



Città di Saluzzo

COMUNE DI SALUZZO

RELAZIONE AL RENDICONTO DI GESTIONE ESERCIZIO 2017

Articolo 11 comma 6 D.Lgs. nr. 118 del 23 giugno 2011

INTRODUZIONE

Signori Consiglieri,

in relazione a quanto previsto dall'art. 11 c. 1 e 4 del Decreto Legislativo 118 del 23.06.2011, dall'art. 151 c. 6 e dall'art. 231 del "Testo unico delle leggi sull'ordinamento degli Enti Locali" e dal vigente Regolamento di Contabilità, la Giunta Comunale predispone e presenta all'esame ed approvazione del Consiglio Comunale il rendiconto della gestione per l'esercizio finanziario 2017, corredato della presente "Relazione al rendiconto della gestione".

La finalità principale del Rendiconto della gestione è quella di illustrare l'operato dell'Amministrazione nell'esercizio appena concluso evidenziando i risultati conseguiti in funzione degli indirizzi espressi dal Consiglio con l'approvazione del Bilancio di Previsione.

Il rendiconto della gestione, predisposto sulla base delle disposizioni previste dall'articolo nr. 11 c. 6 del medesimo decreto, è composto da:

1. Conto del Bilancio
2. Quadro generale riassuntivo
3. Verifica degli equilibri
4. Stato Patrimoniale
5. Conto Economico

ed è corredato dai seguenti allegati obbligatori:

- a) il prospetto dimostrativo del risultato di amministrazione;
- b) il prospetto concernente la composizione, per missioni e programmi, del fondo pluriennale vincolato;
- c) il prospetto concernente la composizione del fondo crediti di dubbia esigibilità;
- d) il prospetto degli accertamenti per titoli, tipologie e categorie;
- e) il prospetto degli impegni per missioni, programmi e macroaggregati;
- f) la tabella dimostrativa degli accertamenti assunti nell'esercizio in corso e negli esercizi precedenti imputati agli esercizi successivi;
- g) la tabella dimostrativa degli impegni assunti nell'esercizio in corso e negli esercizi precedenti imputati agli esercizi successivi;
- h) il prospetto rappresentativo dei costi sostenuti per missione;
- i) il prospetto delle spese sostenute per l'utilizzo di contributi e trasferimenti da parte di organismi comunitari e internazionali;
- j) il prospetto delle spese sostenute per lo svolgimento delle funzioni delegate dalle regioni;
- k) il prospetto dei dati SIOPE;
- l) l'elenco dei residui attivi e passivi provenienti dagli esercizi anteriori a quello di competenza, distintamente per esercizio di provenienza e per capitolo;
- m) l'elenco dei crediti inesigibili, stralciati dal conto del bilancio, sino al compimento dei termini di prescrizione;
- n) la presente relazione sulla gestione dell'organo esecutivo;
- o) la relazione del collegio dei revisori dei conti.

La relazione al Rendiconto della gestione esprime le valutazioni di efficacia dell'azione condotta sulla base dei risultati conseguiti, evidenzia i criteri di valutazione e le principali voci del conto di bilancio e del conto economico-patrimoniale. In altre parole si può considerare il momento conclusivo del processo di programmazione e controllo e ne esplicita in termini descrittivi, dettagliati e prospettici l'andamento.

Si dà infine atto che:

- il tesoriere, l'economo, gli agenti contabili e i consegnatari di beni hanno regolarmente depositato i propri rendiconti ai sensi degli art. 226 e 233 del "Testo unico delle leggi sull'ordinamento degli Enti Locali";
- si rileva che i prospetti delle Entrate e delle Spese dei dati SIOPE del mese di dicembre , allegati al Rendiconto e contenuti i valori cumulati dell'esercizio in corso e il prospetto relativo alle disponibilità liquide, coincidono con i dati contabili e le rilevazioni del Tesoriere.
- dalle attestazioni rese dai Dirigenti di Dipartimento e agli atti dell'ufficio Ragioneria non si rilevano debiti fuori bilancio relativi all'esercizio in corso.
- l'Ente si avvale del sistema informativo integrato Sipal per la gestione della Contabilità Finanziaria, Economica e Patrimoniale. Le procedure per la registrazione delle Entrate e delle Spese rilevano contestualmente ed in modo automatico tutti gli aspetti contabili interessati e sono conformi alle disposizioni e ai modelli previsti dalla vigente normativa.

CONTABILITÀ FINANZIARIA: il ruolo fondamentale della Contabilità Finanziaria è quello dell'autorizzazione della gestione; essa è uno strumento di rilevazione indispensabile per soddisfare le esigenze di controllo e legittimità dell'azione amministrativa delle Pubbliche Amministrazioni. Il risultato della gestione finanziaria determina l'avanzo o il disavanzo di amministrazione.

CONTABILITÀ ECONOMICA: è invece il sistema contabile tipico in Italia delle aziende private che prescinde dall'autorizzazione, ma rileva in modo più ampio i fatti della gestione nel momento della loro effettiva realizzazione potendo in tal modo stimolare l'adozione di logiche manageriali nella gestione degli Enti.

CONTABILITÀ PATRIMONIALE: riassume la consistenza del Patrimonio al termine dell'esercizio evidenziando le variazioni intervenute nel corso dello stesso rispetto ai valori del precedente Rendiconto.

SOMMARIO

INTRODUZIONE

| | |
|---|----------|
| CONTO DEL BILANCIO..... | 7 |
| 1 - ANALISI DEI RISULTATI DELLA GESTIONE..... | 8 |
| 1.1 RISULTATO DI AMMINISTRAZIONE..... | 8 |
| DIMOSTRAZIONE DEL RISULTATO DI AMMINISTRAZIONE..... | 10 |
| PROSPETTO ANALITICO DEL RISULTATO DI AMMINISTRAZIONE..... | 11 |
| PROSPETTO PLURIENNALE DEL RISULTATO DI AMMINISTRAZIONE..... | 13 |
| 1.2 FONDO PLURIENNALE VINCOLATO..... | 14 |
| FONDO PLURIENNALE VINCOLATO DA ESERCIZI PRECEDENTI..... | 15 |
| FONDO PLURIENNALE VINCOLATO DI NUOVA ISTITUZIONE..... | 16 |
| 1.3 FONDO CREDITI DI DUBBIA ESIGIBILITÀ..... | 17 |
| ANDAMENTO PLURIENNALE DEL FONDO CREDITI DI DUBBIA ESIGIBILITÀ..... | 17 |
| ACCANTONAMENTI VOLONTARI AL FONDO CREDITI DI DUBBIA ESIGIBILITÀ..... | 19 |
| 1.4 EQUILIBRIO DI BILANCIO..... | 20 |
| ANDAMENTO PLURIENNALE DELL'EQUILIBRIO..... | 20 |
| 1.5 INDICATORI FINANZIARI ED ECONOMICI..... | 22 |
| GRADO DI AUTONOMIA FINANZIARIA..... | 22 |
| PRESSIONE FISCALE LOCALE E RESTITUZIONE ERARIALE PRO-CAPITE..... | 23 |
| GRADO DI RIGIDITÀ DEL BILANCIO..... | 23 |
| GRADO DI RIGIDITÀ PRO-CAPITE..... | 24 |
| COSTO DEL PERSONALE..... | 25 |
| PARAMETRI DI DEFICIT STRUTTURALE..... | 25 |
| 1.6 VERIFICA RISPETTO DEI VINCOLI DI FINANZA PUBBLICA..... | 26 |
| RISULTANZE DEL SALDO DI FINANZA PUBBLICA..... | 26 |
| 1.7 TEMPESTIVITÀ DI PAGAMENTO..... | 27 |
| PROSPETTO DELL'INDICE TRIMESTRALE E ANNUALE DI TEMPESTIVITÀ DEI PAGAMENTI..... | 28 |
| DETTAGLIO DELLE TRANSAZIONI COMMERCIALI EFFETTUATE IN SEGUITO ALLA SCADENZA DEI TERMINI DI PAGAMENTO PREVISTI..... | 29 |
| PROSPETTO PLURIENNALE DELL'INDICE ANNUALE DI TEMPESTIVITÀ DEI PAGAMENTI..... | 56 |
| 2 - ANALISI DEGLI STANZIAMENTI..... | 57 |
| 2.1 PREVISIONI APPROVATE..... | 57 |
| 2.2 VARIAZIONI DI BILANCIO..... | 58 |
| VARIAZIONI DI BILANCIO..... | 58 |
| VARIAZIONI DI BILANCIO CHE COINVOLGONO L'AVANZO DI AMMINISTRAZIONE..... | 61 |
| VARIAZIONI DI BILANCIO CHE COINVOLGONO IL FONDO DI RISERVA..... | 61 |
| VARIAZIONI DI BILANCIO CHE COINVOLGONO L'ANTICIPAZIONE DI CASSA..... | 62 |
| 2.3 ASSESTAMENTO DI BILANCIO..... | 63 |
| ASSESTATO DI COMPETENZA..... | 63 |
| ASSESTATO DI RESIDUO..... | 65 |
| ASSESTATO DI CASSA..... | 67 |
| ANDAMENTO DELL'ASSESTATO PLURIENNALE DELLE ENTRATE DI COMPETENZA..... | 69 |
| ANDAMENTO DELL'ASSESTATO PLURIENNALE DELLE SPESE DI COMPETENZA..... | 70 |
| 3 - ANALISI DELLA GESTIONE DELLA COMPETENZA..... | 71 |
| 3.1 QUADRO GENERALE RIASSUNTIVO DELLA GESTIONE DI COMPETENZA..... | 71 |
| 3.2 ANALISI DELL'ENTRATA..... | 72 |
| PROSPETTO PLURIENNALE DELL'ACCERTATO DI COMPETENZA..... | 73 |
| ANALISI DELLE ENTRATE DI COMPETENZA PER TITOLO..... | 74 |
| TITOLO 1 - ENTRATE CORRENTI DI NATURA TRIBUTARIA, CONTRIBUTIVA E PEREQUATIVA..... | 74 |
| TITOLO 2 - TRASFERIMENTI CORRENTI..... | 76 |
| TITOLO 3 - ENTRATE EXTRATRIBUTARIE..... | 78 |
| TITOLO 4 - ENTRATE IN CONTO CAPITALE..... | 80 |
| TITOLO 5 - ENTRATE DA RIDUZIONE DI ATTIVITÀ FINANZIARIE..... | 82 |

| | |
|---|-----|
| TITOLO 6 - ACCENSIONE DI PRESTITI..... | 84 |
| TITOLO 7 - ANTICIPAZIONI DA ISTITUTO TESORIERE/CASSIERE..... | 86 |
| TITOLO 9 - ENTRATE PER CONTO DI TERZI E PARTITE DI GIRO..... | 88 |
| 3.3 ANALISI DELLA SPESA..... | 90 |
| PROSPETTO PLURIENNALE DELL'IMPEGNATO DI COMPETENZA..... | 91 |
| ANALISI DELLE SPESE DI COMPETENZA PER TITOLO..... | 92 |
| TITOLO 1 - SPESE CORRENTI..... | 92 |
| TITOLO 2 - SPESE IN CONTO CAPITALE..... | 95 |
| TITOLO 3 - SPESE PER INCREMENTO DI ATTIVITÀ FINANZIARIE..... | 98 |
| TITOLO 4 - RIMBORSO DI PRESTITI..... | 100 |
| TITOLO 5 - CHIUSURA ANTICIPAZIONI DA ISTITUTO TESORIERE/CASSIERE..... | 102 |
| TITOLO 7 - SPESE PER CONTO TERZI E PARTITE DI GIRO..... | 104 |
| 4 - ANALISI DELLA GESTIONE DEI RESIDUI..... | 106 |
| 4.1 ANALISI DELL'ENTRATA..... | 108 |
| PROSPETTO PLURIENNALE DEI RESIDUI ATTIVI DA RIPORTARE..... | 110 |
| 4.2 ANALISI DELLA SPESA..... | 111 |
| PROSPETTO PLURIENNALE DEI RESIDUI PASSIVI DA RIPORTARE..... | 112 |
| 5 - ANALISI DELLA GESTIONE DELLA CASSA..... | 113 |
| 5.1 QUADRO GENERALE RIASSUNTIVO DELLA GESTIONE DI CASSA..... | 113 |
| 5.2 ANALISI DELL'ENTRATA..... | 114 |
| PROSPETTO PLURIENNALE DELLE RISCOSSIONI..... | 115 |
| 5.3 ANALISI DELLA SPESA..... | 116 |
| PROSPETTO PLURIENNALE DEI PAGAMENTI..... | 117 |
| 6 - ANALISI DEL BUDGET DI COMPETENZA PER RESPONSABILE..... | 118 |
| 6.1 ANALISI DELL'ENTRATA..... | 118 |
| 6.2 ANALISI DELLA SPESA..... | 119 |
| 7 - APPROFONDIMENTI..... | 121 |
| 7.1 PROSPETTO COMPARATIVO DELL'ASSESTATO DI COMPETENZA..... | 121 |
| 7.2 OPERE PUBBLICHE..... | 122 |
| SPESE DI INVESTIMENTO..... | 130 |
| 7.3 RICORSO, SOSTENIBILITÀ E ANDAMENTO DELL'INDEBITAMENTO..... | 135 |
| SOSTENIBILITÀ INDEBITAMENTO A MEDIO/LUNGO TERMINE..... | 136 |
| INDEBITAMENTO A BREVE TERMINE..... | 136 |
| 7.4 TRIBUTI E TARIFFE..... | 138 |
| IUC..... | 138 |
| IMPOSTA MUNICIPALE PROPRIA (IMU)..... | 138 |
| TRIBUTO PER I SERVIZI INDIVISIBILI (TASI)..... | 139 |
| TASSA SUI RIFIUTI (TARI)..... | 139 |
| ADDIZIONALE COMUNALE IRPEF..... | 142 |
| IMPOSTA COMUNALE SULLA PUBBLICITÀ..... | 143 |
| IMPOSTA DI SOGGIORNO..... | 143 |
| POLITICA TARIFFARIA DEI SERVIZI..... | 143 |
| MISSIONE 01 – SERVIZI ISTITUZIONALI, GENERALI E DI GESTIONE..... | 144 |
| PROGRAMMA 01 – ORGANI ISTITUZIONALI..... | 144 |
| PROGRAMMA 02 – SEGRETERIA GENERALE..... | 145 |
| PROGRAMMA 03 – GESTIONE ECONOMICA, FINANZIARIA, PROGRAMMAZIONE..... | 145 |
| PROGRAMMA 04 – GESTIONE DELLE ENTRATE TRIBUTARIE E SERVIZI FISCALI..... | 146 |
| PROGRAMMA 06 – UFFICIO TECNICO..... | 147 |
| PROGRAMMA 07 – ELEZIONI E CONSULTAZIONI POPOLARI – ANAGRAFE E STATO CIVILE..... | 148 |
| PROGRAMMI 10 E 11 – RISORSE UMANE E ALTRI SERVIZI GENERALI..... | 150 |
| MISSIONE 03 – ORDINE PUBBLICO E SICUREZZA..... | 151 |
| PROGRAMMA 01 – POLIZIA LOCALE E AMMINISTRATIVA..... | 151 |
| MISSIONE 04 – ISTRUZIONE E DIRITTO ALLO STUDIO..... | 152 |
| PROGRAMMA 01 – ISTRUZIONE PRESCOLASTICA..... | 152 |

| | |
|---|-----|
| PROGRAMMA 02 – ALTRI ORDINI DI ISTRUZIONE – SCUOLA PRIMARIA..... | 153 |
| PROGRAMMA 02 – ALTRI ORDINI DI ISTRUZIONE – SCUOLA SECONDARIA DI PRIMO GRADO..... | 154 |
| PROGRAMMA 06 – SERVIZI AUSILIARI ALL'ISTRUZIONE..... | 155 |
| MISSIONE 05 – TUTELA E VALORIZZAZIONE DEI BENI E DELLE ATTIVITA' CULTURALI..... | 156 |
| PROGRAMMA 01 E 02 – VALORIZZAZIONE DEI BENI DI INTERESSE STORICO E ATTIVITA' CULTURALI E INTERVENTI DIVERSI NEL SETTORE CULTURALE..... | 156 |
| MISSIONE 07 – TURISMO..... | 157 |
| PROGRAMMA 01 – SVILUPPO E VALORIZZAZIONE DEL TURISMO..... | 157 |
| MISSIONE 09 – SVILUPPO SOSTENIBILE E TUTELA DEL TERRITORIO E DELL'AMBIENTE..... | 158 |
| PROGRAMMI 02 E 05 – TUTELA E VALORIZZAZIONE VERDE E AMBIENTE E PROTEZIONE NATURALISTICA..... | 158 |
| MISSIONE 06 – POLITICHE GIOVANILI, SPORT E TEMPO LIBERO..... | 158 |
| PROGRAMMI 01 E 02 – SPORT E TEMPO LIBERO E GIOVANI..... | 158 |
| MISSIONE 08 – ASSETTO DEL TERRITORIO ED EDILIZIA ABITATIVA – URBANISTICA..... | 159 |
| MISSIONE 10 – TRASPORTI E DIRITTO ALLA MOBILITA'..... | 160 |
| PROGRAMMA 02 – TRASPORTO PUBBLICO LOCALE..... | 160 |
| PROGRAMMA 05 – VIABILITA' E INFRASTRUTTURE STRADALI..... | 160 |
| MISSIONE 12 – DIRITTI SOCIALI E FAMIGLIA..... | 161 |
| PROGRAMMA 02 – INTERVENTI PER LA DISABILITA'..... | 161 |
| PROGRAMMA 03 – INTERVENTI PER GLI ANZIANI..... | 161 |
| PROGRAMMA 04 – INTERVENTI PER SOGGETTI A RISCHIO DI ESCLUSIONE SOCIALE..... | 161 |
| PROGRAMMA 05 – INTERVENTI PER LE FAMIGLIE..... | 161 |
| PROGRAMMA 06 – INTERVENTI PER IL DIRITTO ALLA CASA..... | 161 |
| PROGRAMMA 07 – PROGRAMMAZIONE GOVERNO DELLA RETE DEI SERVIZI SOCIO SANITARI E SOCIALI..... | 161 |
| PROGRAMMA 08 – COOPERAZIONE E ASSOCIAZIONISMO..... | 161 |
| MISSIONE 13 – TUTELA DELLA SALUTE..... | 161 |
| MISSIONE 15 – POLITICHE PER IL LAVORO – SOSTEGNO ALL'OCCUPAZIONE..... | 161 |
| MISSIONE 12 – DIRITTI SOCIALI, POLITICHE SOCIALI E FAMIGLIA..... | 162 |
| PROGRAMMA 09 – SERVIZIO NECROSCOPICO E CIMITERIALE..... | 162 |
| MISSIONE 09 – SVILUPPO SOSTENIBILE E TUTELA DEL TERRITORIO E DELL'AMBIENTE..... | 163 |
| PROGRAMMA 03 – RIFIUTI..... | 163 |
| MISSIONE 16 – AGRICOLTURA..... | 165 |
| MISSIONE 14 – SVILUPPO ECONOMICO E COMPETITIVITA'..... | 165 |
| PROGRAMMA 01 – ARTIGIANATO..... | 165 |
| PROGRAMMA 02 – COMMERCIO E MERCATI..... | 165 |
| SERVIZI A DOMANDA INDIVIDUALE..... | 166 |
| ASILO NIDO..... | 167 |
| CORSI EXTRASCOLASTICI – SERVIZI INTEGRATIVI SCUOLA INFANZIA E PRIMARIA..... | 168 |
| REFEZIONE SCOLASTICA..... | 169 |
| UTILIZZO IMPIANTI SPORTIVI – PALESTRE..... | 170 |
| MERCATI PUBBLICI – DISINFEZIONE AUTOVEICOLI MERCATO BESTIAME..... | 171 |
| MERCATI PUBBLICI – UTILIZZO ENERGIA ELETTRICA AREE MERCATALI..... | 172 |
| RIEPILOGO MERCATI PUBBLICI..... | 173 |
| PESI PUBBLICI..... | 174 |
| CASA CAVASSA – TORRE CIVICA – CASTIGLIA – MUSEO CASA PELLICO..... | 175 |
| MURATURA LOCULI, ILLUMINAZIONE VOTIVA, PULIZIA TOMBE..... | 176 |
| UTILIZZO LOCALI PER RIUNIONI NON ISTITUZIONALI..... | 177 |
| NOLEGGIO MACCHINE, ATTREZZATURE E MATERIALI PER FINI NON ISTITUZIONALI..... | 178 |
| 7.5 ANALISI DELLE ENTRATE DA TRASFERIMENTI CORRENTI..... | 179 |
| 7.6 REPERIMENTO E IMPIEGO DI RISORSE STRAORDINARIE..... | 182 |
| ENTRATE STRAORDINARIE..... | 182 |
| SPESE STRAORDINARIE..... | 183 |
| 7.7 DIRITTI REALI DI GODIMENTO..... | 184 |

| | |
|---|------------|
| 7.8 PERMESSI DI COSTRUIRE..... | 187 |
| 7.9 RISORSE UMANE..... | 188 |
| 7.10 ANDAMENTO PLURIENNALE DELLA SPESA DI PERSONALE..... | 192 |
| 7.11 ANALISI DELLA SPESA PER L'ACQUISTO DI BENI E SERVIZI..... | 193 |
| CONTO ECONOMICO PATRIMONIALE..... | 195 |
| 1 - CONTO ECONOMICO PLURIENNALE..... | 198 |
| 2 - STATO PATRIMONIALE ATTIVO PLURIENNALE..... | 201 |
| 3 - STATO PATRIMONIALE PASSIVO PLURIENNALE..... | 204 |
| 4 - APPROFONDIMENTI..... | 207 |
| 4.1 QUADRATURA SINTETICA FINALE DEI CREDITI CON I RESIDUI ATTIVI..... | 207 |
| 4.2 QUADRATURA SINTETICA FINALE DEI DEBITI CON I RESIDUI PASSIVI..... | 208 |
| 4.3 ELENCO DEGLI ORGANISMI, ENTI STRUMENTALI E SOCIETÀ CONTROLLATE E PARTECIPATE..... | 209 |
| SOCIETÀ PARTECIPATE DAL COMUNE DI SALUZZO..... | 210 |
| 4.4 VARIAZIONI ANNUALI AL PATRIMONIO NETTO..... | 212 |
| 4.5 ANALISI DEL CREDITO E DEBITO IVA ANNUO..... | 213 |
| 4.6 ANDAMENTO PLURIENNALE DEL CREDITO/DEBITO IVA..... | 213 |
| 4.7 PROVENTI E ONERI STRAORDINARI..... | 214 |
| 4.8 ANALISI DEL PATRIMONIO IMMOBILIARE..... | 215 |
| CONSIDERAZIONI CONCLUSIVE..... | 217 |

CONTO DEL BILANCIO

1 - ANALISI DEI RISULTATI DELLA GESTIONE

1.1 RISULTATO DI AMMINISTRAZIONE

Il risultato di amministrazione è calcolato secondo i dettami della sezione 9.2 del principio contabile applicato concernente la Contabilità Finanziaria allegato al D.Lgs. 118/11: al Fondo di Cassa (aggiornato al 31 dicembre dall'importo dei Mandati e delle Reversali dell'esercizio) è necessario sommare i residui attivi e sottrarre i residui passivi e il Fondo Pluriennale Vincolato risultanti dal procedimento di ricognizione e riaccertamento.

L'eventuale avanzo o disavanzo che ne risulta è composto da due distinte componenti: il risultato della gestione degli anni precedenti (o dei residui) e il risultato della gestione di competenza; di seguito, a titolo prettamente informativo, è stato implementato il prospetto ufficiale D.Lgs. 118/11 in modo da evidenziarne la ripartizione.

Si precisa che un eventuale disavanzo della gestione di competenza, lungi dall'evidenziare criticità relativamente alla sana gestione finanziaria, rappresenta la differenza tra gli accertamenti - con l'esclusione quindi dell'avanzo di amministrazione applicato - e gli impegni e il Fondo Pluriennale Vincolato, comprensivi di quelli finanziati con il predetto avanzo.

| | | <i>Gestione</i> | | |
|--|----------|--------------------|---------------------|----------------------|
| | | <i>Residui</i> | <i>Competenza</i> | <i>Totale</i> |
| Fondo di cassa al 1 Gennaio 2017 | | | | 2.469.433,66 |
| Riscossioni | + | 2.740.356,90 | 14.856.068,67 | 17.596.425,57 |
| Pagamenti | - | 3.183.358,72 | 13.808.117,01 | 16.991.475,73 |
| Saldo di cassa al 31 Dicembre 2017 | = | -443.001,82 | 1.047.951,66 | 3.074.383,50 |
| Pagamenti per azioni esecutive non regolarizzate al 31 Dicembre 2017 | - | 0,00 | 0,00 | 0,00 |
| Fondo di cassa al 31 Dicembre 2017 | = | -443.001,82 | 1.047.951,66 | 3.074.383,50 |
| Residui Attivi | + | 849.779,62 | 1.928.488,54 | 2.778.268,16 |
| Residui Passivi | - | 172.237,13 | 2.288.252,05 | 2.460.489,18 |
| Saldo | = | 234.540,67 | 688.188,15 | 922.728,82 |
| Fondo Pluriennale Vincolato per Spese Correnti | - | | 172.402,97 | 172.402,97 |
| Fondo Pluriennale Vincolato per Spese in Conto Capitale | - | | 779.908,59 | 779.908,59 |
| Risultato di Amministrazione al 31 Dicembre 2017 | = | | | 2.439.850,92 |

Il vigente D.Lgs. 118/11 richiede una ripartizione del risultato di amministrazione in fondi accantonati, vincolati, destinati e liberi, a loro volta suddivise in base alla derivazione o alla destinazione.

Questo dettaglio, molto più puntuale rispetto al passato, ci permette di evidenziare le voci più rilevanti e dettagliarne la funzione :

- 1) Fondo crediti di dubbia esigibilità : calcolato facendo riferimento all'importo complessivo dei residui attivi e secondo i criteri indicati nel principio applicato n. 3.3 e nell'esempio n. 5 in appendice del suddetto principio contabile applicato, è il risultato dell'omonimo prospetto allegato al Rendiconto. Ai sensi di quanto previsto dal TUEL, in caso di incapienza del risultato di amministrazione la quota

del Fondo Crediti di Dubbia Esigibilità non compresa nel risultato di amministrazione è iscritta come posta a se stante della Spesa nel Bilancio di Previsione.

Per maggiori informazioni relative al fondo, si rimanda alla rispettiva sessione.

- 2) Fondo rischi spese legali : l'Ente è tenuto ad accantonare le risorse previste per il pagamento degli oneri da sentenze di contenzioso (necessarie alla copertura degli eventuali impegni derivanti dalla sentenza definitiva) stanziando nell'esercizio le relative spese che, a Rendiconto, incrementeranno il risultato di amministrazione accantonato costituendo un apposito fondo rischi.
In questi casi infatti si è in presenza di una obbligazione passiva condizionata al verificarsi di un evento (l'esito del giudizio o del ricorso), con riferimento al quale non è possibile impegnare alcuna spesa fino al verificarsi di esso.
- 3) Fondo indennità di fine mandato : la liquidazione al Sindaco è una spesa potenziale dell'Ente per la quale si ritiene opportuno un apposito accantonamento tra le spese del Bilancio di Previsione; su tale posta non è possibile né impegnare né pagare e, a fine esercizio, la conseguente economia di bilancio confluisce nella quota accantonata del risultato di amministrazione, immediatamente utilizzabile.
- 4) Vincoli formalmente istituiti dall'Ente : si tratta di spese specifiche - gran parte delle quali in investimento - individuate dall'Amministrazione facendo ricorso ad entrate straordinarie (non aventi quindi natura ricorrente) già accertate e riscosse.

| <i>Composizione del Risultato di Amministrazione al 31 Dicembre 2017</i> | |
|---|-------------------|
| Fondo Crediti di Dubbia Esigibilità al 31 Dicembre 2017 | 378.624,31 |
| Fondo perdite società partecipate al 31/12/2017 | 0,00 |
| Fondo contenzioso al 31/12/2017 | 0,00 |
| Altri accantonamenti al 31/12/2017 (€ 11.420,37 indennità fine mandato sindaco, € 10.500 passività potenziali) | 21.920,37 |
| Totale Parte Accantonata | 400.544,68 |
| Vincoli derivanti da leggi e dai principi contabili (art.56 bis D.L.69/2013) | 108.280,05 |
| Vincoli derivanti da trasferimenti (€ 205.217,86 gara gas , € 40.000 contributo fondazione crs per Casa cavassa) | 245.217,86 |
| Vincoli derivanti dalla contrazione di mutui | 0,00 |
| Vincoli formalmente attribuiti dall'Ente | 0,00 |
| Altri Vincoli (contratto personale dipendente) | 56.000,00 |
| Totale Parte Vincolata | 409.497,91 |
| Totale Parte Destinata agli investimenti | 753.112,67 |
| Totale Parte Disponibile | 876.695,66 |

DIMOSTRAZIONE DEL RISULTATO DI AMMINISTRAZIONE

Di seguito è riportato un calcolo alternativo del risultato di amministrazione incentrato sulle maggiori/minori Entrate e Spese dell'anno, suddiviso tra competenza e residuo. I valori ottenuti coincidono con quelli del prospetto sopra riportato, dimostrando la correttezza del risultato di amministrazione.

| <i>GESTIONE DI COMPETENZA</i> | |
|---|---------------------|
| Riscossioni (+) | 14.856.068,67 |
| Pagamenti (-) | 13.808.117,01 |
| Differenza | 1.047.951,66 |
| Residui Attivi (+) | 1.928.488,54 |
| Residui Passivi (-) | 2.288.252,05 |
| Differenza | -359.763,51 |
| Fondo Pluriennale Vincolato entrata applicato al bilancio (+) | 699.577,51 |
| Fondo Pluriennale Vincolato spesa (-) | 952.311,56 |
| Differenza | -252.734,05 |
| Saldo gestione competenza | 435.454,10 |
| <i>GESTIONE DEI RESIDUI</i> | |
| Maggiori residui attivi riaccertati (+) | 8.548,89 |
| Minori residui attivi riaccertati (-) | 1.205,64 |
| Minori residui passivi riaccertati (+) | 111.586,29 |
| Saldo gestione residui | 118.929,54 |
| <i>RIEPILOGO</i> | |
| Saldo gestione competenza(+/-) | 435.454,10 |
| Saldo gestione residui(+/-) | 118.929,54 |
| Avanzo esercizi precedenti applicato(+) | 868.500,00 |
| Avanzo esercizi precedenti non applicato(+) | 1.016.967,28 |
| Risultato di amministrazione al 31.12. 2017 | 2.439.850,92 |

PROSPETTO ANALITICO DEL RISULTATO DI AMMINISTRAZIONE

Per completare l'analisi sul risultato di amministrazione suddividiamo il calcolo nelle seguenti componenti:

- Bilancio corrente: evidenzia il risultato delle movimentazioni per il funzionamento dell'Ente finalizzate ad assicurare l'ordinaria gestione.
- Bilancio degli investimenti: fa riferimento alla gestione di infrastrutture o all'acquisizione di beni mobili che trovano utilizzo per più esercizi nell'Ente e che incrementano o decrementano il Patrimonio.
- Bilancio delle partite finanziarie: determinato dalle operazioni di acquisto/alienazione di titoli obbligazionari e di concessione/riscossione crediti.
- Bilancio dei movimenti di gestione per conto di terzi e partite di giro: risultato delle operazioni di credito e debito estranee al Patrimonio dell'Ente; non influenza il risultato di competenza.

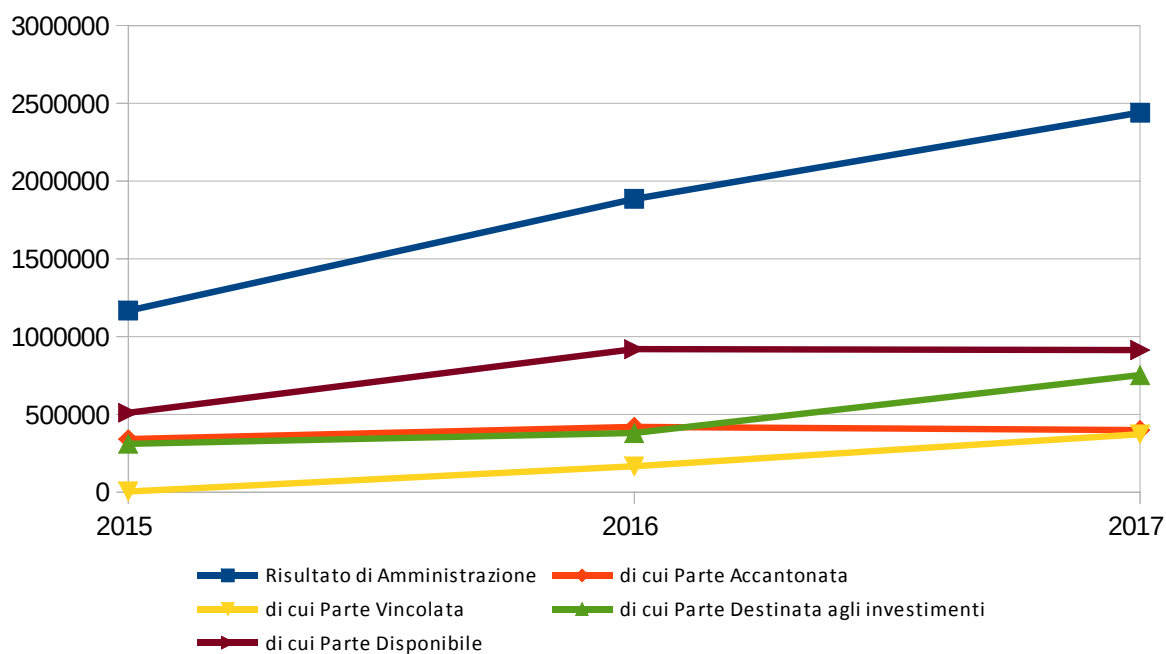
| RISULTATI DIFFERENZIALI | | COMPETENZA | | | RESIDUI | | | |
|---|---|---------------------|-----------------------|------------------------|---------------------------|--------------------|--------------|------------|
| | | Previsioni Iniziali | Previsioni Definitive | Accertamenti o Impegni | Consistenza al 01/01/2017 | Incassato o Pagato | da Riportare | Differenza |
| GESTIONE CORRENTE | | | | | | | | |
| Entrate Titolo I | + | 8.807.000,00 | 8.886.500,00 | 8.923.026,88 | 1.391.118,20 | 1.149.508,10 | 241.473,38 | -136,72 |
| Entrate Titolo II | + | 1.447.557,00 | 1.626.133,85 | 1.311.850,22 | 542.638,54 | 282.556,40 | 267.916,72 | 7.834,58 |
| Entrate Titolo III | + | 3.317.620,00 | 3.574.642,00 | 3.465.560,83 | 683.569,68 | 435.439,84 | 247.981,68 | -148,16 |
| Avanzo di amministrazione destinato a spese correnti | + | 0,00 | 94.500,00 | | | | | 94.500,00 |
| Accantonamento al Fondo Pluriennale Vincolato di parte corrente | + | 8.431,35 | 191.389,14 | 191.389,14 | | | | |
| Entrate in conto capitale destinate al finanziamento delle spese correnti | + | 0,00 | 0,00 | 0,00 | | | | |
| Entrate correnti destinate al finanziamento degli investimenti | - | 115.000,00 | 107.500,00 | 77.206,85 | | | | |
| Disavanzo di amministrazione | - | 0,00 | 0,00 | | | | | |
| Spese correnti | - | 12.771.195,35 | 13.571.251,99 | 12.550.985,79 | 2.389.946,34 | 2.226.267,67 | 100.803,26 | -62.875,41 |
| Differenza | = | 694.413,00 | 694.413,00 | 1.263.634,43 | 227.380,08 | -358.763,33 | 656.568,52 | 164.925,11 |
| Quote di capitale dei mutui in estinzione | - | 694.413,00 | 694.413,00 | 694.410,36 | 0,00 | 0,00 | 0,00 | 0,00 |
| Differenza | = | 0,00 | 0,00 | 569.224,07 | 227.380,08 | -358.763,33 | 656.568,52 | 164.925,11 |
| GESTIONE INVESTIMENTI | | | | | | | | |
| Entrate Titolo IV | + | 1.771.300,00 | 2.094.331,46 | 1.316.334,63 | 881.888,85 | 870.866,89 | 10.973,12 | -48,84 |
| Entrate Titolo VI | + | 0,00 | 0,00 | 0,00 | 0,00 | 0,00 | 0,00 | 0,00 |
| Avanzo di Amministrazione destinato agli investimenti | + | 356.000,00 | 774.000,00 | | | | | 774.000,00 |

| | | | | | | | | |
|---|---|--------------|--------------|---------------------|---------------------|--------------------|------------------|---------------------|
| Entrate correnti destinate al finanziamento degli investimenti | + | 115.000,00 | 107.500,00 | 77.206,85 | | | | |
| Accantonamento al Fondo Pluriennale Vincolato di parte capitale | + | 10.000,00 | 508.188,37 | 508.188,37 | | | | |
| Entrate in conto capitale destinate al finanziamento delle spese correnti | - | 0,00 | 0,00 | 0,00 | | | | |
| Spese per investimenti | - | 2.252.300,00 | 3.484.019,83 | 1.083.188,26 | 600.503,89 | 544.378,14 | 7.414,87 | -48.710,88 |
| Differenza | = | 0,00 | 0,00 | 818.541,59 | 281.384,96 | 326.488,75 | 3.558,25 | 822.662,04 |
| PARTITE FINANZIARIE | | | | | | | | |
| Entrate Titolo V | + | 0,00 | 0,00 | 0,00 | 0,00 | | 0,00 | 0,00 |
| Spese Titolo III | - | 0,00 | 0,00 | 0,00 | 0,00 | 0,00 | 0,00 | 0,00 |
| Differenza | = | 0,00 | 0,00 | 0,00 | 0,00 | 0,00 | 0,00 | 0,00 |
| ANTICIPAZIONE DI CASSA | | | | | | | | |
| Entrate Titolo VII | + | 3.383.000,00 | 3.383.000,00 | 0,00 | 0,00 | 0,00 | 0,00 | 0,00 |
| Spese Titolo V | - | 3.383.000,00 | 3.383.000,00 | 0,00 | 0,00 | 0,00 | 0,00 | 0,00 |
| Differenza | = | 0,00 | 0,00 | 0,00 | 0,00 | 0,00 | 0,00 | 0,00 |
| SERVIZI PER CONTO TERZI E PARTITE DI GIRO | | | | | | | | |
| Entrate Titolo IX | + | 2.132.400,00 | 2.182.400,00 | 1.767.784,65 | 83.578,00 | 1.985,67 | 81.434,72 | -157,61 |
| Spese Titolo VII | - | 2.132.400,00 | 2.182.400,00 | 1.767.784,65 | 476.731,91 | 412.712,91 | 64.019,00 | 0,00 |
| Differenza | = | 0,00 | 0,00 | 0,00 | -393.153,91 | -410.727,24 | 17.415,72 | -157,61 |
| TOTALI | | | | | | | | |
| Saldo gestione di Competenza | = | | | 1.387.765,66 | | | | |
| Saldo gestione Residui (incluso avanzo applicato) | = | | | | | | | 987.429,54 |
| Avanzo di amministrazione 2016 non applicato | + | | | | | | | 1.016.967,28 |
| Fondo Pluriennale Vincolato per Spese Correnti | - | | | 172.402,97 | | | | |
| Fondo Pluriennale Vincolato per Spese in Conto Capitale | - | | | 779.908,59 | | | | |
| Risultato di amministrazione 2017 | = | | | 435.454,10 | | | | 2.004.396,82 |
| TOTALE | = | | | | 2.439.850,92 | | | |

PROSPETTO PLURIENNALE DEL RISULTATO DI AMMINISTRAZIONE

| | 2015 | 2016 | 2017 |
|--|---------------------|---------------------|---------------------|
| Risultato di Amministrazione | 1.168.031,82 | 1.885.467,28 | 2.439.850,92 |
| di cui Parte Accantonata | 341.399,30 | 419.969,36 | 400.544,68 |
| di cui Parte Vincolata | 5.065,91 | 166.476,33 | 372.263,35 |
| di cui Parte Destinata agli investimenti | 310.881,78 | 380.091,46 | 753.112,67 |
| di cui Parte Disponibile | 510.684,83 | 918.930,13 | 913.930,22 |

Nota: per rappresentare in modo omogeneo e veritiero l'andamento del risultato di amministrazione, il prospetto prende in considerazione solo gli anni in cui vige l'attuale decreto D.Lgs. 118/11.



1.2 FONDO PLURIENNALE VINCOLATO

Il Fondo Pluriennale Vincolato

- è un saldo finanziario costituito da risorse già accertate destinate al finanziamento di obbligazioni passive dell'Ente già impegnate, ma esigibili in esercizi successivi a quello in cui è accertata l'Entrata. Trattasi quindi di un saldo finanziario che garantisce la copertura di spese imputate agli esercizi successivi a quello in corso, che nasce dall'esigenza di applicare il principio della competenza finanziaria e rendere evidente la distanza temporale intercorrente tra l'acquisizione dei finanziamenti e l'effettivo impiego di tali risorse.
In altre parole, il principio della competenza potenziata prevede che il Fondo Pluriennale Vincolato sia uno strumento di rappresentazione della programmazione e previsione delle spese pubbliche territoriali, sia correnti sia di investimento, che evidenzia con trasparenza e attendibilità il procedimento di impiego delle risorse acquisite dall'Ente che richiedono un periodo di tempo ultrannuale per il loro effettivo impiego ed utilizzo per le finalità programmate e previste. Sugli stanziamenti di Spesa intestati ai singoli Fondi Pluriennali Vincolati non è possibile assumere impegni ed effettuare pagamenti.
- è alimentato solo da entrate correnti vincolate e da entrate destinate al finanziamento di investimenti, accertate e imputate agli esercizi precedenti a quelli di imputazione delle relative spese. Il fondo pluriennale vincolato costituito in occasione del riaccertamento ordinario dei residui prescinde dalla natura vincolata o destinata delle entrate che lo alimentano, al fine di consentire la reimputazione di un impegno che, a seguito di eventi verificatisi successivamente alla registrazione, risulta non più esigibile nell'esercizio cui il rendiconto si riferisce.
- riguarda prevalentemente le spese in Conto Capitale ma può essere destinato a garantire la copertura di Spese Correnti, come ad esempio per quelle impegnate a fronte di Entrate derivanti da trasferimenti correnti vincolati esigibili in esercizi precedenti a quelli in cui è esigibile la corrispondente Spesa. Il Fondo Pluriennale risulta utilizzabile ed impegnabile immediatamente dopo l'accertamento delle Entrate che lo finanziano. In sede di elaborazione del rendiconto, i fondi pluriennali vincolati non prenotati costituiscono economia del bilancio e concorrono alla determinazione del risultato contabile di amministrazione.

Il Fondo Pluriennale Vincolato stanziato tra le spese è costituito da due componenti logicamente distinte:

- 1) la quota di risorse accertate negli esercizi precedenti che costituiscono la copertura di spese già impegnate e imputate all'esercizio in corso o a quelli successivi;
- 2) le risorse accertate nel corso dell'esercizio destinate a costituire la copertura di spese impegnate nel corso dell'esercizio cui si riferisce il bilancio, con imputazione agli esercizi successivi.

FONDO PLURIENNALE VINCOLATO DA ESERCIZI PRECEDENTI

Il prospetto riporta il Fondo Pluriennale Vincolato accantonato l'esercizio precedente risultante dai singoli programmi di Spesa del Rendiconto e il suo relativo utilizzo durante l'esercizio in corso.

L'importo rimandato ad esercizi successivi che ne deriva confluisce nuovamente nel Fondo Pluriennale Vincolato del Rendiconto dell'esercizio in corso.

| | Utilizzo F.P.V. Iniziale | Variazioni intervenute | Utilizzo F.P.V. Assestato | Impegnato nell'anno | di cui pagato nell'anno | Economie | Rimandato ad Es. successivi |
|--|-----------------------------|---------------------------|------------------------------|------------------------|----------------------------|------------------|--------------------------------|
| Titolo 1 - Spese correnti | | | | | | | |
| 101 - Redditi da lavoro dipendente | 0,00 | 113.915,51 | 113.915,51 | 90.627,46 | 81.588,51 | 23.288,05 | 0,00 |
| 102 - Imposte e tasse a carico dell'ente | 0,00 | 6.656,16 | 6.656,16 | 5.145,29 | 4.542,79 | 1.510,87 | 0,00 |
| 103 - Acquisto di beni e servizi | 4.627,35 | 17.934,02 | 22.561,37 | 17.934,02 | 0,00 | 4.627,35 | 0,00 |
| 104 - Trasferimenti correnti | 3.804,00 | 0,00 | 3.804,00 | 3.793,60 | 3.433,59 | 10,40 | 0,00 |
| 110 - Altre spese correnti | 0,00 | 44.452,10 | 44.452,10 | 0,00 | 0,00 | 0,00 | 44.452,10 |
| Totale Titolo 1 | 8.431,35 | 182.957,79 | 191.389,14 | 117.500,37 | 89.564,89 | 29.436,67 | 44.452,10 |
| Titolo 2 - Spese in conto capitale | | | | | | | |
| 202 - Investimenti fissi lordi e acquisto di terreni | 10.000,00 | 435.209,61 | 445.209,61 | 405.914,12 | 400.805,38 | 39.295,49 | 0,00 |
| 205 - Altre spese in conto capitale | 0,00 | 62.978,76 | 62.978,76 | 0,00 | 0,00 | 0,00 | 62.978,76 |
| Totale Titolo 2 | 10.000,00 | 498.188,37 | 508.188,37 | 405.914,12 | 400.805,38 | 39.295,49 | 62.978,76 |
| TOTALE FPV DA ESERCIZI PRECEDENTI | 18.431,35 | 681.146,16 | 699.577,51 | 523.414,49 | 490.370,27 | 68.732,16 | 107.430,86 |

FONDO PLURIENNALE VINCOLATO DI NUOVA ISTITUZIONE

La parte più consistente del Fondo Pluriennale Vincolato risultante dal Rendiconto dell'esercizio in corso è relativa alle risorse accertate nel corso dell'esercizio destinate a costituire la copertura di spese imputate agli esercizi successivi.

L'elenco che segue suddivide tale importo – a differenza dei riepiloghi di Spesa del Rendiconto - per Macroaggregato di destinazione; il vigente D.Lgs. 118/11, infatti, stabilisce che lo stanziamento del Fondo Pluriennale Vincolato trovi collocazione ai Macroaggregati 110 (Spesa Corrente) e 205 (Spese in C/Capitale).

| | <i>F.P.V. Iniziale</i> | <i>Variazioni intervenute</i> | <i>F.P.V. Assestato</i> | <i>Utilizzo F.P.V. 2018</i> | <i>Utilizzo F.P.V. 2019</i> | <i>Utilizzo F.P.V. 2020</i> | <i>Utilizzo F.P.V. esercizi futuri</i> |
|--|------------------------|-------------------------------|-------------------------|-----------------------------|-----------------------------|-----------------------------|--|
| Titolo 1 - Spese correnti | | | | | | | |
| 101 - Redditi da lavoro dipendente | 0,00 | 94.441,87 | 94.441,87 | 0,00 | 0,00 | 0,00 | 94.441,87 |
| 102 - Imposte e tasse a carico dell'ente | 0,00 | 5.578,71 | 5.578,71 | 0,00 | 0,00 | 0,00 | 5.578,71 |
| 103 - Acquisto di beni e servizi | 4.627,35 | 8.647,51 | 13.274,86 | 0,00 | 0,00 | 0,00 | 13.274,86 |
| 104 - Trasferimenti correnti | 0,00 | 14.655,43 | 14.655,43 | 0,00 | 0,00 | 0,00 | 14.655,43 |
| Totale Titolo 1 | 4.627,35 | 123.323,52 | 127.950,87 | 0,00 | 0,00 | 0,00 | 127.950,87 |
| Titolo 2 - Spese in conto capitale | | | | | | | |
| 202 - Investimenti fissi lordi e acquisto di terreni | 0,00 | 716.929,83 | 716.929,83 | 0,00 | 0,00 | 0,00 | 716.929,83 |
| Totale Titolo 2 | 0,00 | 716.929,83 | 716.929,83 | 0,00 | 0,00 | 0,00 | 716.929,83 |
| TOTALE FPV DI NUOVA ISTITUZIONE | 4.627,35 | 840.253,35 | 844.880,70 | 0,00 | 0,00 | 0,00 | 844.880,70 |

1.3 FONDO CREDITI DI DUBBIA ESIGIBILITÀ

La novità più impattante del D.Lgs. 118/11 riferita all'Entrata è senza dubbio l'obbligo di accertare i crediti per l'intero importo, anche se si prevede che l'incasso sarà di dubbia o difficile esazione. Di conseguenza l'ex Fondo Svalutazione Crediti D.Lgs. 267/00 ora Fondo Crediti di dubbia esigibilità riveste un ruolo drasticamente più centrale nelle fasi di programmazione e rendicontazione di un Bilancio.

A tal fine è stanziata nel Bilancio di Previsione un'apposita posta contabile denominata "Accantonamento al Fondo Crediti di Dubbia Esigibilità", il cui ammontare è determinato in considerazione della dimensione degli stanziamenti relativi ai crediti che si prevede si formeranno nell'esercizio, della loro natura e dell'andamento del fenomeno negli ultimi cinque esercizi precedenti (la media del rapporto tra incassi e accertamenti per ciascuna tipologia di Entrata). L'accantonamento al Fondo Crediti di Dubbia Esigibilità non è oggetto di Impegno e genera un'economia di bilancio che confluisce per l'intero importo nel risultato di amministrazione come quota accantonata.

In sede di Rendiconto, l'importo complessivo del fondo e' calcolato applicando all'ammontare dei residui attivi la media dell'incidenza degli accertamenti non riscossi sui ruoli o sugli altri strumenti coattivi negli ultimi cinque esercizi; di conseguenza si procede vincolando o svincolando le necessarie quote dell'avanzo di amministrazione precedentemente accantonate.

Non sono oggetto di svalutazione i crediti da altre amministrazioni pubbliche, i crediti assistiti da fidejussione e le entrate tributarie che, sulla base dei principi contabili, sono accertate per cassa. Non sono altresì oggetto di svalutazione le entrate di dubbia e difficile esazione riguardanti entrate riscosse da un Ente per conto di un altro Ente e destinate ad essere versate all'Ente beneficiario finale. Il Fondo Crediti di Dubbia Esigibilità è accantonato dall'Ente beneficiario finale.

ANDAMENTO PLURIENNALE DEL FONDO CREDITI DI DUBBIA ESIGIBILITÀ

Come si può notare dal prospetto che segue, per effetto della gestione ordinaria che, annualmente, comporta la formazione di nuovi residui attivi e la riscossione o cancellazione dei vecchi crediti, lo stock complessivo dei residui attivi tende ad essere sostanzialmente stabile nel tempo.

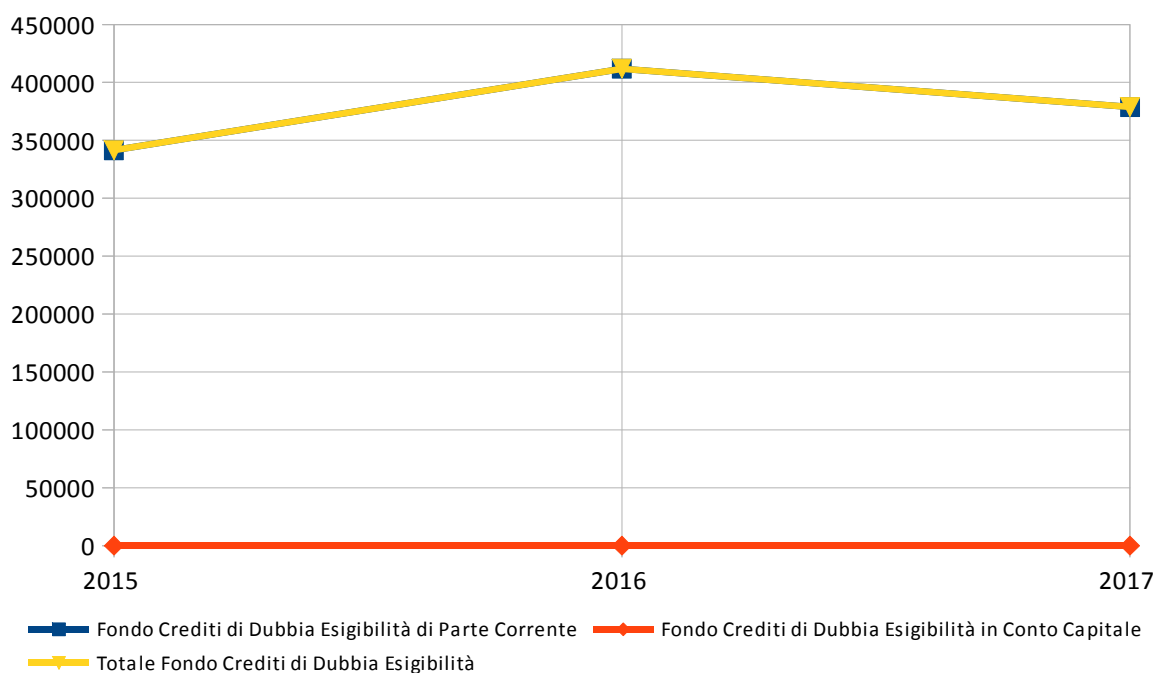
Pertanto, se l'ammontare dei residui attivi non subisce significative variazioni nel tempo, anche la quota del risultato di amministrazione accantonata al fondo crediti di dubbia esigibilità tende ad essere stabile e, di conseguenza, gran parte dell'accantonamento al fondo crediti di dubbia esigibilità effettuato annualmente nel Bilancio di Previsione per evitare di spendere entrate non esigibili nell'esercizio, non è destinato a confluire nella quota del risultato di amministrazione accantonata per il Fondo Crediti di Dubbia Esigibilità.

Infatti, se i residui attivi sono stabili nel tempo, nella quota del risultato di amministrazione accantonata per il Fondo Crediti di Dubbia Esigibilità confluisce solo la parte del fondo accantonato nel Bilancio di Previsione di importo pari agli utilizzi del Fondo Crediti a seguito della cancellazione o dello stralcio dei crediti dal bilancio.

| | 2015 | 2016 | 2017 |
|--|-------------------|-------------------|-------------------|
| Titolo 1 - Entrate correnti di natura tributaria,contributiva e perequativa | | | |
| Tipologia 0101 - Imposte tasse e proventi assimilati | 215.488,23 | 203.208,22 | 149.045,44 |
| Totale Titolo 1 | 215.488,23 | 203.208,22 | 149.045,44 |
| Titolo 3 - Entrate extratributarie | | | |
| Tipologia 0100 - Vendita di beni e servizi e proventi derivanti dalla gestione dei beni | 61.411,07 | 21.518,00 | 11.578,87 |
| Tipologia 0200 - Proventi derivanti dall'attività di controllo e repressione delle irregolarità e degli illeciti | 64.500,00 | 187.000,00 | 218.000,00 |
| Totale Titolo 3 | 125.911,07 | 208.518,00 | 229.578,87 |

| | 2015 | 2016 | 2017 |
|---|-------------------|-------------------|-------------------|
| Fondo Crediti di Dubbia Esigibilità di Parte Corrente | 341.399,30 | 411.726,22 | 378.624,31 |
| Fondo Crediti di Dubbia Esigibilità in Conto Capitale | 0,00 | 0,00 | 0,00 |
| Totale Fondo Crediti di Dubbia Esigibilità | 341.399,30 | 411.726,22 | 378.624,31 |

Nota: il prospetto prende in considerazione solo gli anni in cui vige l'attuale decreto D.Lgs. 118/11.



ACCANTONAMENTI VOLONTARI AL FONDO CREDITI DI DUBBIA ESIGIBILITÀ

Come previsto dal vigente decreto, è possibile effettuare svalutazioni di importo maggiore, purché sia allegata un'adeguata motivazione.

Relativamente alle entrate che negli esercizi precedenti all'adozione dei nuovi principi contabili erano accertate per cassa, quali i proventi derivanti dalle contravvenzioni al codice della strada, il fondo crediti viene determinato sulla base di dati extracontabili, confrontando il totale dei ruoli emessi a riscossione coattiva con i relativi incassi e vincolando a fondo la percentuale degli importi mediamente non riscossi.

| <i>Capitolo</i> | <i>Tipologia</i> | <i>Importo Obbligatorio</i> | <i>Importo Accantonato</i> | <i>Differenza</i> | <i>Motivazione</i> |
|---|--|-----------------------------|----------------------------|-------------------|--------------------|
| Cap. 311/0 - PROVENTI PER CONTRAVVENZIONI AL CODICE DELLA STRADA (265.000 + 145.000 RUOLO DI CUI 90.000 FSC) | 0200 - Proventi derivanti dall'attività di controllo e repressione delle irregolarità e degli illeciti | 66.108,78 | 218.000,00 | 151.891,22 | |
| TOTALE ACCANTONAMENTI VOLONTARI | | 66.108,78 | 218.000,00 | 151.891,22 | |

1.4 EQUILIBRIO DI BILANCIO

Il prospetto degli equilibri di bilancio consente di verificare gli equilibri dei saldi finanziari in sede di Rendiconto.

Infatti oltre ad essere deliberato in pareggio finanziario di competenza tra tutte le entrate e le spese, comprensivo dell'utilizzo dell'avanzo di amministrazione o del recupero del disavanzo di amministrazione e degli utilizzi del Fondo Pluriennale Vincolato, e a garantire un fondo di cassa finale non negativo, il Bilancio deve prevedere:

- l'equilibrio di parte corrente in termini di competenza finanziaria tra le spese correnti (incrementate dalle spese per trasferimenti in c/capitale e dalle quote di capitale delle rate di ammortamento dei mutui e prestiti) e le entrate correnti (incrementate dai contributi destinati al rimborso dei prestiti, dal fondo pluriennale vincolato di parte corrente e dall'utilizzo dell'avanzo di competenza di parte corrente). All'equilibrio di parte corrente concorrono anche le entrate in conto capitale destinate al finanziamento di spese correnti in base a specifiche disposizioni di legge o dei principi contabili e l'eventuale saldo negativo delle partite finanziarie.
- l'equilibrio in conto capitale in termini di competenza finanziaria tra le spese di investimento e tutte le risorse acquisite per il loro finanziamento costituite dalle entrate in conto capitale, dall'accensione di prestiti, dal fondo pluriennale vincolato in c/capitale, dall'utilizzo dell'avanzo di competenza in c/capitale e da quelle risorse di parte corrente destinate agli investimenti dalla legge o dai principi contabili.

ANDAMENTO PLURIENNALE DELL'EQUILIBRIO

| EQUILIBRIO ECONOMICO FINANZIARIO | | 2015 | 2016 | 2017 |
|---|-----|-------------------|-------------------|-------------------|
| Fondo di cassa all'inizio dell'esercizio | | 1.402.379,18 | 1.862.744,65 | 2.469.433,66 |
| A) Fondo pluriennale vincolato di entrata per spese correnti | (+) | 361.556,52 | 138.178,61 | 191.389,14 |
| AA) Recupero disavanzo di amministrazione esercizio precedente | (-) | 0,00 | 0,00 | 0,00 |
| B) Entrate Titoli 1.00 - 2.00 - 3.00 | (+) | 13.544.701,00 | 14.037.351,94 | 13.700.437,93 |
| <i>di cui per estinzione anticipata di prestiti</i> | | 0,00 | 0,00 | 0,00 |
| C) Entrate Titolo 4.02 06 - Contributi agli investimenti direttamente destinati al rimborso dei prestiti da amministrazioni pubbliche | (+) | 0,00 | 0,00 | 0,00 |
| D) Spese Titolo 1.00- Spese correnti | (-) | 12.714.507,06 | 12.491.958,41 | 12.550.985,79 |
| DD) Fondo pluriennale vincolato di parte corrente (di spesa) | | 138.178,61 | 191.389,14 | 172.402,97 |
| E) Spese Titolo 2.04 - Altri trasferimenti in conto capitale | (-) | 0,00 | 0,00 | 0,00 |
| F) Spese Titolo 4.00 - Quote di capitale amm.to dei mutui e prestiti obbligazionari | (-) | 730.131,76 | 739.425,19 | 694.410,36 |
| <i>di cui per estinzione anticipata di prestiti</i> | | 0,00 | 0,00 | 0,00 |
| G) Somma finale (G=A-AA+B+C-D-E-F) | | 323.440,09 | 752.757,81 | 474.027,95 |
| H) Utilizzo avanzo di amministrazione per spese correnti | (+) | 103.000,00 | 16.950,00 | 94.500,00 |
| <i>di cui per estinzione anticipata di prestiti</i> | | 0,00 | 0,00 | 0,00 |
| I) Entrate di parte capitale destinate a spese correnti in base a specifiche disposizioni di legge o dei principi contabili | (+) | 275.000,00 | 0,00 | 0,00 |
| <i>di cui per estinzione anticipata di prestiti</i> | | 0,00 | 0,00 | 0,00 |

| | | | | |
|---|-----|-------------------|---------------------|---------------------|
| L) Entrate di parte corrente destinate a spese di investimento in base a specifiche disposizioni di legge o dei principi contabili | (-) | 43.789,95 | 106.934,35 | 77.206,85 |
| M) Entrate da accensione di prestiti destinate a estinzione anticipata dei prestiti | (+) | 0,00 | 0,00 | 0,00 |
| EQUILIBRIO DI PARTE CORRENTE (O=G+H+I-L+M) | | 657.650,14 | 662.773,46 | 491.321,10 |
| P) Utilizzo avanzo di amministrazione per spese di investimento | (+) | 74.884,15 | 299.800,00 | 774.000,00 |
| Q) Fondo pluriennale vincolato per spese in conto capitale iscritto in entrata | (+) | 432.818,01 | 922.241,13 | 508.188,37 |
| R) Entrate Titoli 4.00-5.00-6.00 | (+) | 2.706.739,21 | 3.141.320,19 | 1.316.334,63 |
| C) Entrate Titolo 4.02 06 - Contributi agli investimenti direttamente destinati al rimborso dei prestiti da amministrazioni pubbliche | (-) | 0,00 | 0,00 | 0,00 |
| I) Entrate di parte capitale destinate a spese correnti in base a specifiche disposizioni di legge o dei principi contabili | (-) | 275.000,00 | 0,00 | 0,00 |
| S1) Entrate Titolo 5.02 per Riscossione crediti di breve termine | (-) | 0,00 | 0,00 | 0,00 |
| S2) Entrate Titolo 5.03 per Riscossione crediti di medio-lungo termine | (-) | 0,00 | 0,00 | 0,00 |
| T) Entrate titolo 5.04 relative a Altre entrate per riduzioni di attività finanziaria | (-) | 0,00 | 0,00 | 0,00 |
| L) Entrate di parte corrente destinate a spese di investimento in base a specifiche disposizioni di legge o dei principi contabili | (+) | 43.789,95 | 106.934,35 | 77.206,85 |
| M) Entrate da accensione di prestiti destinate a estinzione anticipata dei prestiti | (-) | 0,00 | 0,00 | 0,00 |
| U) Spese Titolo 2.00 - Spese in conto capitale | (-) | 2.112.948,69 | 3.616.964,81 | 1.083.188,26 |
| UU) Fondo pluriennale vincolato in c/capitale (di spesa) | (-) | 922.241,13 | 508.188,37 | 779.908,59 |
| V) Spese Titolo 3.01 per Acquisizione di attività finanziarie | (-) | 0,00 | 0,00 | 0,00 |
| E) Spese Titolo 2.04 - Trasferimenti in conto capitale | (+) | 0,00 | 0,00 | 0,00 |
| EQUILIBRIO DI PARTE CAPITALE (Z=P+Q+R-C-I-S1-S2-T+L-M-U-V+E) | | -51.958,50 | 345.142,49 | 812.633,00 |
| S1) Entrate Titolo 5.02 per Riscossione crediti di breve termine | (+) | 0,00 | 0,00 | 0,00 |
| S2) Entrate Titolo 5.03 per Riscossione crediti di medio-lungo termine | (+) | 0,00 | 0,00 | 0,00 |
| T) Entrate titolo 5.04 relative a Altre entrate per riduzioni di attività finanziaria | (+) | 0,00 | 0,00 | 0,00 |
| X1) Spese Titolo 3.02 per Concessione crediti di breve termine | (-) | 0,00 | 0,00 | 0,00 |
| X2) Spese Titolo 3.03 per Concessione crediti di medio-lungo termine | (-) | 0,00 | 0,00 | 0,00 |
| Y) Spese Titolo 3.04 per Altre spese per acquisizione di attività finanziarie | (-) | 0,00 | 0,00 | 0,00 |
| EQUILIBRIO FINALE (W=O+Z+S1+S2+T-X1-X2-Y) | | 605.691,64 | 1.007.915,95 | 1.303.954,10 |
| | | | | |
| EQUILIBRIO DI PARTE CORRENTE (O) | | 657.650,14 | 662.773,46 | 491.321,10 |
| H) Utilizzo avanzo di amministrazione per spese correnti | (-) | 103.000,00 | 16.950,00 | 94.500,00 |
| Entrate non ricorrenti che non hanno dato copertura a impegni | (-) | 0,00 | 0,00 | 0,00 |
| EQUILIBRIO DI PARTE CORRENTE AI FINI DELLA COPERTURA DI INVESTIMENTI PLURIENNALI | | 554.650,14 | 645.823,46 | 396.821,10 |

Nota: il prospetto prende in considerazione solo gli anni in cui vige l'attuale decreto D.Lgs. 118/11.

1.5 INDICATORI FINANZIARI ED ECONOMICI

L'analisi dello stato strutturale dell'Ente è effettuata attraverso una serie di indicatori che interessano aspetti diversi della gestione dell'Ente, definendo rapporti tra valori finanziari e fisici (ad esempio la pressione tributaria per abitante o la spesa corrente per abitante) o rapporti tra valori esclusivamente finanziari (ad esempio il grado di autonomia impositiva o il grado di autonomia finanziaria).

Il raffronto dei valori del Rendiconto della Gestione 2017 con i dati relativi ai Rendiconti 2016 e 2015 permette di valutare i risultati conseguiti dall'Amministrazione nel triennio, sebbene sia necessario tener conto della riclassificazione di alcune voci che rende tali valori non omogenei e quindi non perfettamente confrontabili.

GRADO DI AUTONOMIA FINANZIARIA

Le entrate correnti costituiscono le risorse destinate alla gestione dei servizi comunali; di questo importo complessivo le entrate tributarie ed extratributarie indicano la parte direttamente o indirettamente reperita dall'Ente. I trasferimenti correnti dello Stato, regione ed altri Enti formano invece le entrate derivate, quali risorse di terzi destinate a finanziare parte della gestione corrente.

Il grado di autonomia finanziaria rappresenta un indice della capacità dell'Ente di reperire con mezzi propri le risorse necessarie al finanziamento di tutte le spese di funzionamento dell'apparato comunale, erogazione di servizi ecc...

L'analisi dell'autonomia finanziaria assume una crescente rilevanza in un periodo di forte decentramento e di progressiva fiscalizzazione locale. Il sistema finanziario degli Enti locali, in passato basato prevalentemente sui trasferimenti statali, è ora basato sull'autonomia finanziaria dei Comuni, ossia sulla capacità dell'Ente di reperire, con mezzi propri, le risorse da destinare al soddisfacimento dei bisogni della collettività.

L'Ente per mantenere in essere i propri servizi istituzionali e non può contare sempre meno sui trasferimenti che gli derivano dallo Stato e da altri Enti pubblici; deve quindi focalizzare la propria attenzione sulle entrate proprie e sulla gestione di servizi in modo da realizzare il massimo delle economicità ed efficienza al fine di liberare risorse per altri servizi.

| INDICE | | 2015 | 2016 | 2017 |
|------------------------|--------------------------------------|---------|---------|---------|
| Autonomia Finanziaria= | Entrate Tributarie + Extratributarie | 89,634% | 88,946% | 90,425% |
| | Entrate Correnti | | | |

PRESSIONE FISCALE LOCALE E RESTITUZIONE ERARIALE PRO-CAPITE

Sono indicatori che consentono di individuare l'onere che grava sul cittadino per usufruire dei servizi forniti dall'Ente.

| INDICE | | 2015 | 2016 | 2017 |
|--|--------------------------------------|--------|--------|--------|
| Pressione entrate proprie pro-capite = | Entrate Tributarie + Extratributarie | 715,84 | 735,84 | 730,55 |
| | N.Abitanti | | | |

| INDICE | | 2015 | 2016 | 2017 |
|-----------------------------------|--------------------|--------|--------|--------|
| Pressione tributaria pro-capite = | Entrate Tributarie | 506,83 | 517,11 | 526,18 |
| | N.Abitanti | | | |

La pressione tributaria tiene conto anche dei proventi derivanti dall'attività di accertamento dell'evasione.

GRADO DI RIGIDITÀ DEL BILANCIO

L'amministrazione dell'Ente nell'utilizzo delle risorse comunali è libera nella misura in cui il bilancio non è prevalentemente vincolato da impegni di spesa a lungo termine già assunti in precedenti esercizi. Conoscere, pertanto, il grado di rigidità del bilancio permette di individuare quale sia il margine di operatività per assumere nuove decisioni o iniziative economiche e finanziarie.

| INDICE | | 2015 | 2016 | 2017 |
|-----------------------|--|---------|---------|---------|
| Rigidità strutturale= | Spese Personale + Rimborso mutui e interessi | 36,652% | 34,728% | 35,157% |
| | Entrate Correnti | | | |

Le spese fisse impegnate, per prassi, sono le spese del personale, le spese per il rimborso della quota capitale e interesse dei mutui. Quanto più il valore aumenta tanto minori sono le possibilità di manovra dell'amministrazione che si trova con gran parte delle risorse correnti già utilizzate per il finanziamento delle spese per il personale e il rimborso della quota capitale e interessi dei mutui in scadenza.

In realtà, il grado di rigidità strutturale è notevolmente superiore all'indice sopra calcolato, in quanto sarebbero da considerare anche tutti i costi di funzionamento delle strutture (costi per consumo acqua, riscaldamento, energia elettrica, spese telefoniche, le imposte e i canoni ,ecc..).

Volendo scomporre il grado di rigidità strutturale complessivo sopra evidenziato nelle due voci relative al costo del personale e al costo dei mutui si possono ottenere questi ulteriori indici:

| INDICE | | 2015 | 2016 | 2017 |
|-------------------------------|------------------|---------|---------|---------|
| Rigidità per costo personale= | Spese Personale | 29,710% | 28,149% | 28,950% |
| | Entrate Correnti | | | |

| INDICE | | 2015 | 2016 | 2017 |
|-----------------------------|----------------------------|--------|--------|--------|
| Rigidità per indebitamento= | Rimborso mutui e interessi | 6,941% | 6,579% | 6,208% |
| | Entrate Correnti | | | |

GRADO DI RIGIDITÀ PRO-CAPITE

Come accennato precedentemente, per prassi, i principali fattori di rigidità a lungo termine sono il costo del personale ed il livello di indebitamento. Questi fattori devono essere riportati alla dimensione sociale del Comune individuandone la ricaduta diretta sul cittadino

| INDICE | | 2015 | 2016 | 2017 |
|----------------------------------|--|--------|--------|--------|
| Rigidità strutturale pro-capite= | Spese Personale + Rimborso mutui e interessi | 292,71 | 287,30 | 284,04 |
| | N.Abitanti | | | |

| INDICE | | 2015 | 2016 | 2017 |
|--|-----------------|--------|--------|--------|
| Rigidità costo del personale pro-capite= | Spese Personale | 237,28 | 232,87 | 233,89 |
| | N.Abitanti | | | |

| INDICE | | 2015 | 2016 | 2017 |
|------------------------------------|----------------------------|-------|-------|-------|
| Rigidità indebitamento pro-capite= | Rimborso mutui e interessi | 55,44 | 54,43 | 50,15 |
| | N.Abitanti | | | |

COSTO DEL PERSONALE

L'erogazione dei servizi è essenzialmente basata sulla struttura organizzativa dell'Ente, nella quale l'onere del personale assume un'importanza preponderante su ogni altro fattore produttivo impiegato.

Il costo del personale può essere visto come:

- parte del costo complessivo del totale delle spese correnti: in questo caso si evidenzia l'incidenza del costo del personale sul totale delle spese correnti del titolo 1°, oppure come costo medio pro-capite dato dal rapporto costo del personale/n° abitanti:
- rigidità costo del personale dato dal rapporto tra il totale delle spese per il personale e il totale delle entrate correnti; in pratica viene analizzato quanto delle entrate correnti è utilizzato per il finanziamento delle spese per il personale.

Gli indicatori sotto riportati, analizzano la spesa per il personale negli aspetti sopra descritti.

| INDICE | | 2015 | 2016 | 2017 |
|---|------------------------------|---------|---------|---------|
| Incidenza spesa personale sulla spesa corrente= | Spesa Personale | 31,650% | 31,631% | 31,601% |
| | Spese Correnti del titolo 1° | | | |

| INDICE | | 2015 | 2016 | 2017 |
|--|-----------------|--------|--------|--------|
| Rigidità per costo personale pro-capite= | Spesa Personale | 237,28 | 232,87 | 233,89 |
| | N.Abitanti | | | |

PARAMETRI DI DEFICIT STRUTTURALE

I parametri di deficit strutturale, meglio individuati come indicatori di sospetta situazione di deficitarietà strutturale, sono dei particolari tipi di indice previsti dal legislatore e applicati nei confronti di tutti gli Enti locali. Lo scopo di questi indici è fornire agli organi centrali un indizio, anche statistico, che riveli il grado di solidità della situazione finanziaria dell'Ente, o per meglio dire, che indichi l'assenza di una condizione di pre-dissesto strutturale.

Secondo la norma, infatti, sono considerati in condizioni strutturalmente deficitarie gli Enti locali che presentano gravi e incontrovertibili condizioni di squilibrio individuate dalla presenza di almeno la metà degli indicatori con un valore non coerente (fuori media) con il corrispondente dato di riferimento nazionale.

L'Ente non è mai risultato essere in deficit strutturale.

1.6 VERIFICA RISPETTO DEI VINCOLI DI FINANZA PUBBLICA

RISULTANZE DEL SALDO DI FINANZA PUBBLICA

| <i>Saldo tra Entrate Finali e Spese in termini di competenza</i> | | <i>Previsioni di Competenza 2017</i> | <i>Dati gestionali (stanziamenti F.P.V./ accertamenti e impegni) al 2017</i> |
|--|------------|--------------------------------------|--|
| A1) Fondo pluriennale vincolato di entrata per spese correnti (dal 2020 quota finanziata da entrate finali) (2) | (+) | 191.389,14 | 191.389,14 |
| A2) Fondo pluriennale vincolato di entrata in conto capitale al netto della quota finanziata da debito (dal 2020 quota finanziata da entrate finali) (2) | (+) | 491.605,39 | 491.605,39 |
| A3) Fondo pluriennale vincolato di entrata che finanzia gli impegni cancellati definitivamente dopo l'approvazione del rendiconto dell'anno precedente (2) | (-) | 0,00 | 68.732,16 |
| A) Fondo pluriennale vincolato di entrata (A1 + A2 - A3) | (+) | 682.994,53 | 614.262,37 |
| B) Titolo 1 - Entrate correnti di natura tributaria, contributiva e perequativa | (+) | 8.886.500,00 | 8.923.026,88 |
| -) Titolo 2 - Trasferimenti correnti | (+) | 1.626.133,85 | 1.311.850,22 |
| -) Trasferimenti correnti da escludere dai saldi finanza pubblica | (-) | 0,00 | 0,00 |
| C) Titolo 2 - Trasferimenti correnti validi ai fini dei saldi finanza pubblica | (+) | 1.626.133,85 | 1.311.850,22 |
| D) Titolo 3 - Entrate extratributarie | (+) | 3.574.642,00 | 3.465.560,83 |
| E) Titolo 4 - Entrate in c/capitale | (+) | 2.094.331,46 | 1.316.334,63 |
| F) Titolo 5 - Entrate da riduzione di attività finanziarie | (+) | 0,00 | 0,00 |
| G) SPAZI FINANZIARI ACQUISITI (3) | (+) | 0,00 | 0,00 |
| H1) Titolo 1 - Spese correnti al netto del fondo pluriennale vincolato | (+) | 13.398.849,02 | 12.550.985,79 |
| H2) Fondo pluriennale vincolato di parte corrente (dal 2020 quota finanziata da entrate finali) (2) | (+) | 172.402,97 | 172.402,97 |
| H3) Fondo crediti di dubbia esigibilità di parte corrente (4) | (-) | 195.942,00 | 0,00 |
| H4) Fondo contenzioso (destinato a confluire nel risultato di amministrazione) (5) | (-) | 0,00 | 0,00 |
| H5) Altri accantonamenti (destinati a confluire nel risultato di amministrazione) (5) | (-) | 0,00 | 0,00 |
| H) Titolo 1 - Spese correnti valide ai fini dei saldi di finanza pubblica (H=H1+H2-H3-H4-H5) | (-) | 13.375.309,99 | 12.723.388,76 |
| I1) Titolo 2 - Spese in c/ capitale al netto del fondo pluriennale vincolato | (+) | 2.704.111,24 | 1.083.188,26 |
| I2) Fondo pluriennale vincolato in c/capitale al netto delle quote finanziate da debito (dal 2020 quota finanziata da entrate finali) (2) | (+) | 779.908,59 | 779.908,59 |
| I3) Fondo crediti di dubbia esigibilità in c/capitale (4) | (-) | 0,00 | 0,00 |
| I4) Altri accantonamenti (destinati a confluire nel risultato di amministrazione) (5) | (-) | 0,00 | 0,00 |
| I) Titolo 2 - Spese in c/capitale valide ai fini dei saldi di finanza pubblica (I=I1+I2-I3-I4) | (-) | 3.484.019,83 | 1.863.096,85 |
| L) Titolo 3 - Spese per incremento di attività finanziaria | (-) | 0,00 | 0,00 |
| M) SPAZI FINANZIARI CEDUTI (3) | (-) | 0,00 | 0,00 |
| N) SALDO TRA ENTRATE E SPESE FINALI VALIDE AI FINI DEI SALDI DI FINANZA PUBBLICA (N=A+B+C+D+E+F+G-H-I-L-M) | | 5.272,02 | 1.044.549,32 |
| O) OBIETTIVO DI SALDO FINALE DI COMPETENZA 2017 | | 0,00 | 23.000,00 |

| | | |
|---|----------|--------------|
| P) DIFFERENZA TRA IL SALDO TRA ENTRATE E SPESE FINALI E OBIETTIVO DI SALDO FINALE DI COMPETENZA (N-O) (6) | 5.272,02 | 1.021.549,32 |
|---|----------|--------------|

1.7 TEMPESTIVITÀ DI PAGAMENTO

Come istituito dalla L. 89/2014 (già DL 66/2014) e dal D.P.C.M del 22/09/2014, le pubbliche amministrazioni elaborano un indicatore trimestrale e annuale dei propri tempi medi di pagamento relativi agli acquisti di beni, servizi e forniture, denominato: «indicatore trimestrale o annuale di tempestività dei pagamenti».

L'indicatore di tempestività dei pagamenti è calcolato come la somma, per ciascuna fattura emessa a titolo corrispettivo di una transazione commerciale, dei giorni effettivi intercorrenti tra la data di scadenza della fattura o richiesta equivalente di pagamento e la data di pagamento ai fornitori moltiplicata per l'importo dovuto, rapportata alla somma degli importi pagati nel periodo di riferimento.

Ai fini del calcolo dell'indicatore si intende per:

- "transazione commerciale": i contratti, comunque denominati, tra imprese e pubbliche amministrazioni, che comportano, in via esclusiva o prevalente, la consegna di merci o la prestazione di servizi contro il pagamento di un prezzo;
- "giorni effettivi": tutti i giorni da calendario, compresi i festivi;
- "data di pagamento": la data di trasmissione dell'ordinativo di pagamento in tesoreria;
- "data di scadenza": i termini previsti dall'art. 4 del decreto legislativo 9 ottobre 2002, n. 231, come modificato dal decreto legislativo 9 novembre 2012, n. 192: 30 giorni o diverso termine pattuito.
- "importo dovuto": la somma da pagare entro il termine contrattuale o legale di pagamento, comprese le imposte, i dazi, le tasse o gli oneri applicabili indicati nella fattura o nella richiesta equivalente di pagamento.

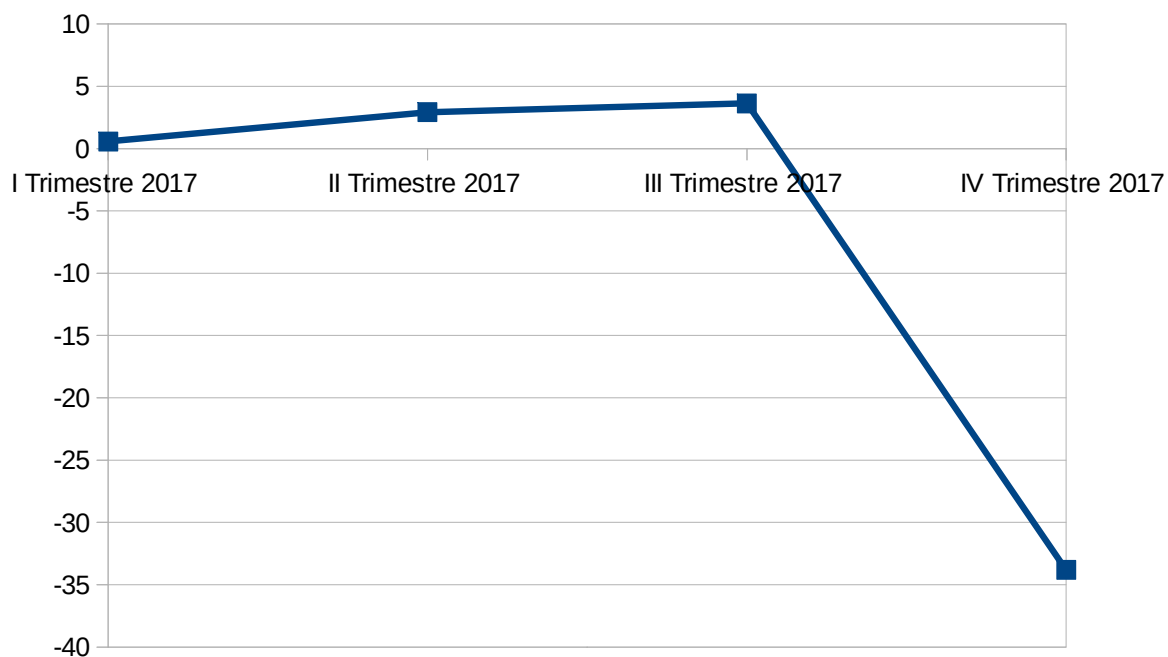
Sono esclusi dal calcolo i periodi in cui la somma era inesigibile essendo la richiesta di pagamento oggetto di contestazione o contenzioso.

Come si evince dai dati risultanti dai grafici esposti di seguito, l'Ente si è prefissato da tempo l'intento di migliorare costantemente le tempistiche di pagamento, facendo soprattutto ricorso a tecnologie e meccanismi quali la fattura elettronica, il mandato informatico e la firma digitale che permettono uno snellimento dei tempi operativi di pagamento.

PROSPETTO DELL'INDICE TRIMESTRALE E ANNUALE DI TEMPESTIVITÀ DEI PAGAMENTI

| <i>I Trimestre 2017</i> | <i>II Trimestre 2017</i> | <i>III Trimestre 2017</i> | <i>IV Trimestre 2017</i> | <i>Anno 2017</i> |
|-------------------------|--------------------------|---------------------------|--------------------------|------------------|
| 0,57 | 2,92 | 3,62 | -33,81 | -7,27 |

Nota: il prospetto prende in considerazione solo gli anni in cui vige l'istituzione del calcolo sancito dal D.P.C.M del 22/09/2014



DETTAGLIO DELLE TRANSAZIONI COMMERCIALI EFFETTUATE IN SEGUITO ALLA SCADENZA DEI TERMINI DI PAGAMENTO PREVISTI

| | Data Scadenza | Data Pagamento | Differenza |
|--|------------------|-------------------|------------|
| FATTURA n° 72/2016 del 31/07/2016 di € 552,66 | 01/09/2016 | 31/01/2017 | 152 |
| FATTURA n° 3FS16044842 del 18/10/2016 di € 220,82 | 17/11/2016 | 09/02/2017 | 84 |
| FATTURA n° 375 PA del 12/10/2016 di € 307,44 | 11/11/2016 | 19/01/2017 | 69 |
| FATTURA n° 11/27 del 27/10/2016 di € 7.390,00 | 26/01/2017 | 23/02/2017 | 28 |
| FATTURA n° 013121 del 31/10/2016 di € 35.743,68 | 31/12/2016 | 15/02/2017 | 46 |
| FATTURA n° 16318316 del 17/10/2016 di € 1.869,69 | 31/01/2017 | 07/02/2017 | 7 |
| FATTURA n° FATTPA 11_16 del 26/10/2016 di € 430,05 | 25/12/2016 | 20/02/2017 | 57 |
| FATTURA n° 03/PA del 22/11/2016 di € 10.670,00 | 24/12/2016 | 02/02/2017 | 40 |
| FATTURA n° 24PA/16 del 24/11/2016 di € 416,75 | 24/12/2016 | 13/04/2017 | 110 |
| FATTURA n° 001/PA/2016 del 24/11/2016 di € 936,00 | 28/12/2016 | 25/01/2017 | 28 |
| FATTURA n° 014827 del 30/11/2016 di € 36.288,00 | 31/01/2017 | 15/02/2017 | 15 |
| FATTURA n° 5/PA del 31/10/2016 di € 363,00 | 29/12/2016 | 13/04/2017 | 105 |
| FATTURA n° FEL/1479 del 30/11/2016 di € 124.810,60 | 31/12/2016 | 25/01/2017 | 25 |
| FATTURA n° 16FE2381 del 29/11/2016 di € 1.429,70 | 31/01/2017 | 10/02/2017 | 10 |
| FATTURA n° OE0200080 del 30/11/2016 di € 810,62 | 31/12/2016 | 28/03/2017 | 87 |
| FATTURA n° 0002144011 del 30/11/2016 di € 713,09 | 30/01/2017 | 20/02/2017 | 21 |
| FATTURA n° 10/520 del 30/11/2016 di € 3.221,17 | 30/12/2016 | 27/03/2017 | 87 |
| NOTA DI CREDITO n° 6216107835 del 25/11/2016 di € -33,04 | 31/01/2017 | 24/04/2017 | 83 |
| FATTURA n° 00098/E del 05/12/2016 di € 912,56 | 04/01/2017 | 23/01/2017 | 19 |
| FATTURA n° FATTPA 16_16 del 02/12/2016 di € 602,68 | 02/01/2017 | 30/01/2017 | 28 |
| FATTURA n° 27 del 30/11/2016 di € 575,29 | 01/01/2017 | 09/02/2017 | 39 |
| FATTURA n° 35/A del 26/09/2016 di € 540,00 | 01/01/2017 | 30/01/2017 | 29 |
| FATTURA n° 243 del 30/11/2016 di € 779,99 | 31/12/2016 | 13/04/2017 | 103 |
| FATTURA n° 13 del 30/11/2016 di € 603,90 | 31/12/2016 | 09/02/2017 | 40 |
| FATTURA n° FATTPA 23_16 del 31/10/2016 di € 829,60 | 31/12/2016 | 09/02/2017 | 40 |
| FATTURA n° FEL/1542 del 07/12/2016 di € 28.661,16 | 07/01/2017 | 25/01/2017 | 18 |
| FATTURA n° 145/PA del 30/11/2016 di € 558,76 | 31/01/2017 | 09/02/2017 | 9 |
| FATTURA n° 18/PA del 30/11/2016 di € 1.449,36 | 06/01/2017 | 25/01/2017 | 19 |
| FATTURA n° 1145/2016 del 09/12/2016 di € 85,40 | 08/01/2017 | 23/01/2017 | 15 |
| FATTURA n° 228 del 30/11/2016 di € 785,00 | 06/01/2017 | 09/02/2017 | 34 |
| FATTURA n° 942/FE del 12/12/2016 di € 4.597,84 | 12/01/2017 | 25/01/2017 | 13 |
| FATTURA n° 943/FE del 12/12/2016 di € 1.092,00 | 12/01/2017 | 25/01/2017 | 13 |
| FATTURA n° 941/FE del 12/12/2016 di € 4.597,84 | 12/01/2017 | 25/01/2017 | 13 |
| FATTURA n° 940/FE del 12/12/2016 di € 12.052,77 | 12/01/2017 | 25/01/2017 | 13 |
| FATTURA n° 939/FE del 12/12/2016 di € 12.052,77 | 12/01/2017 | 25/01/2017 | 13 |
| FATTURA n° 1001219 del 30/11/2016 di € 18,46 | 13/01/2017 | 20/03/2017 | 66 |
| FATTURA n° 1001213 del 30/11/2016 di € 18,40 | 13/01/2017 | 20/03/2017 | 66 |

| | | | |
|---|------------|------------|-----|
| FATTURA n° 1001208 del 30/11/2016 di € 316,77 | 13/01/2017 | 23/02/2017 | 41 |
| FATTURA n° 1001217 del 30/11/2016 di € 1.013,89 | 13/01/2017 | 23/02/2017 | 41 |
| FATTURA n° 1001216 del 30/11/2016 di € 18,46 | 13/01/2017 | 20/03/2017 | 66 |
| FATTURA n° 1001215 del 30/11/2016 di € 298,76 | 13/01/2017 | 20/03/2017 | 66 |
| FATTURA n° 1001210 del 30/11/2016 di € 11,41 | 13/01/2017 | 20/03/2017 | 66 |
| FATTURA n° 1001211 del 30/11/2016 di € 88,99 | 13/01/2017 | 23/02/2017 | 41 |
| FATTURA n° 1001243 del 30/11/2016 di € 1.043,92 | 13/01/2017 | 23/02/2017 | 41 |
| FATTURA n° 1001241 del 30/11/2016 di € 43,84 | 13/01/2017 | 23/02/2017 | 41 |
| FATTURA n° 1001240 del 30/11/2016 di € 717,38 | 13/01/2017 | 20/03/2017 | 66 |
| FATTURA n° 1001239 del 30/11/2016 di € 18,46 | 13/01/2017 | 20/03/2017 | 66 |
| FATTURA n° 1001238 del 30/11/2016 di € 2.593,73 | 13/01/2017 | 23/02/2017 | 41 |
| FATTURA n° 1001229 del 30/11/2016 di € 9,94 | 13/01/2017 | 20/03/2017 | 66 |
| FATTURA n° 1001236 del 30/11/2016 di € 45,23 | 13/01/2017 | 23/02/2017 | 41 |
| FATTURA n° 1001234 del 30/11/2016 di € 18,46 | 13/01/2017 | 20/03/2017 | 66 |
| FATTURA n° 1001250 del 30/11/2016 di € 592,39 | 13/01/2017 | 20/03/2017 | 66 |
| FATTURA n° 1001233 del 30/11/2016 di € 9,90 | 13/01/2017 | 20/03/2017 | 66 |
| FATTURA n° 11 del 13/12/2016 di € 356,85 | 13/01/2017 | 04/05/2017 | 111 |
| FATTURA n° 1001232 del 30/11/2016 di € 18,52 | 13/01/2017 | 20/03/2017 | 66 |
| FATTURA n° 12/PA del 05/12/2016 di € 723,22 | 14/01/2017 | 25/01/2017 | 11 |
| FATTURA n° 57/2016/PA del 14/12/2016 di € 1.220,00 | 13/01/2017 | 16/02/2017 | 34 |
| FATTURA n° 0013003868 del 14/12/2016 di € 2.142,84 | 31/01/2017 | 02/02/2017 | 2 |
| FATTURA n° 0013003871 del 14/12/2016 di € 2.668,05 | 31/01/2017 | 02/02/2017 | 2 |
| FATTURA n° 0013003872 del 14/12/2016 di € 2.443,97 | 31/01/2017 | 02/02/2017 | 2 |
| FATTURA n° 0013003869 del 14/12/2016 di € 1.344,54 | 31/01/2017 | 02/02/2017 | 2 |
| FATTURA n° 1001235 del 30/11/2016 di € 277,51 | 13/01/2017 | 23/02/2017 | 41 |
| FATTURA n° 1001156 del 30/11/2016 di € 83,45 | 12/01/2017 | 23/02/2017 | 42 |
| FATTURA n° 00002/01 del 23/11/2016 di € 320,86 | 15/01/2017 | 09/02/2017 | 25 |
| FATTURA n° 00001/01 del 23/11/2016 di € 1.073,60 | 15/01/2017 | 09/02/2017 | 25 |
| FATTURA n° FEL/43 del 30/11/2016 di € 244,00 | 20/01/2017 | 09/02/2017 | 20 |
| FATTURA n° 01/PA del 16/12/2016 di € 1.200,00 | 15/01/2017 | 25/01/2017 | 10 |
| FATTURA n° EF-23/2016 del 15/12/2016 di € 305,00 | 14/01/2017 | 30/01/2017 | 16 |
| FATTURA n° 5972/PA del 30/11/2016 di € 594,75 | 31/01/2017 | 07/02/2017 | 7 |
| FATTURA n° 16PA del 30/11/2016 di € 217,79 | 14/01/2017 | 09/02/2017 | 26 |
| FATTURA n° 00001/02 del 12/12/2016 di € 714,00 | 14/01/2017 | 26/01/2017 | 12 |
| FATTURA n° 6000000047 del 14/12/2016 di € 12.511,10 | 15/01/2017 | 23/01/2017 | 8 |
| FATTURA n° 1001249 del 30/11/2016 di € 18,40 | 13/01/2017 | 20/03/2017 | 66 |
| FATTURA n° 1001248 del 30/11/2016 di € 53,42 | 13/01/2017 | 20/03/2017 | 66 |
| FATTURA n° 1001247 del 30/11/2016 di € 82,19 | 13/01/2017 | 23/02/2017 | 41 |
| FATTURA n° 1001218 del 30/11/2016 di € 19,76 | 13/01/2017 | 20/03/2017 | 66 |
| FATTURA n° 1001245 del 30/11/2016 di € 794,22 | 13/01/2017 | 20/03/2017 | 66 |
| FATTURA n° 1001244 del 30/11/2016 di € 34,39 | 13/01/2017 | 20/03/2017 | 66 |
| FATTURA n° 1001246 del 30/11/2016 di € 468,13 | 13/01/2017 | 20/03/2017 | 66 |

| | | | |
|--|------------|------------|----|
| FATTURA n° 1001228 del 30/11/2016 di € 9,94 | 13/01/2017 | 20/03/2017 | 66 |
| FATTURA n° 00065/PA del 30/11/2016 di € 4.556,43 | 18/01/2017 | 25/01/2017 | 7 |
| FATTURA n° 1001227 del 30/11/2016 di € 91,59 | 13/01/2017 | 20/03/2017 | 66 |
| FATTURA n° 1001256 del 30/11/2016 di € 78,46 | 13/01/2017 | 23/02/2017 | 41 |
| FATTURA n° 10E del 16/12/2016 di € 3.660,00 | 15/01/2017 | 25/01/2017 | 10 |
| FATTURA n° V2/596517 del 21/12/2016 di € 362,88 | 20/01/2017 | 07/02/2017 | 18 |
| FATTURA n° 14 E del 21/12/2016 di € 963,80 | 20/01/2017 | 30/01/2017 | 10 |
| FATTURA n° FATTPA 26_16 del 21/12/2016 di € 2.030,08 | 20/01/2017 | 16/02/2017 | 27 |
| FATTURA n° 3/PA del 20/12/2016 di € 5.235,36 | 20/01/2017 | 27/01/2017 | 7 |
| FATTURA n° 16-211693 del 15/12/2016 di € 3.406,62 | 15/01/2017 | 07/02/2017 | 23 |
| FATTURA n° 16-211564 del 14/12/2016 di € 1.613,66 | 14/01/2017 | 07/02/2017 | 24 |
| FATTURA n° E0094 del 21/12/2016 di € 66,88 | 21/01/2017 | 04/04/2017 | 73 |
| FATTURA n° 11/AGENZIA del 19/12/2016 di € 7.900,00 | 19/01/2017 | 10/02/2017 | 22 |
| FATTURA n° 000149 del 15/12/2016 di € 79,90 | 31/01/2017 | 04/04/2017 | 63 |
| FATTURA n° 18 del 19/12/2016 di € 447,50 | 19/01/2017 | 30/01/2017 | 11 |
| FATTURA n° 106/PA del 31/10/2016 di € 488,00 | 18/01/2017 | 13/04/2017 | 85 |
| FATTURA n° 0002148183 del 16/12/2016 di € 713,09 | 16/02/2017 | 04/05/2017 | 77 |
| FATTURA n° 0002148182 del 16/12/2016 di € 279,38 | 16/02/2017 | 04/05/2017 | 77 |
| FATTURA n° 6 del 13/12/2016 di € 1.342,00 | 12/01/2017 | 30/01/2017 | 18 |
| FATTURA n° 00002/05 del 14/12/2016 di € 69,99 | 21/01/2017 | 08/02/2017 | 18 |
| FATTURA n° 48 del 22/12/2016 di € 175,00 | 21/01/2017 | 30/01/2017 | 9 |
| FATTURA n° 1001214 del 30/11/2016 di € 18,46 | 13/01/2017 | 20/03/2017 | 66 |
| FATTURA n° 1001212 del 30/11/2016 di € 18,52 | 13/01/2017 | 20/03/2017 | 66 |
| FATTURA n° 1001209 del 30/11/2016 di € 68,93 | 13/01/2017 | 20/03/2017 | 66 |
| FATTURA n° 8 del 21/12/2016 di € 2.397,30 | 20/01/2017 | 26/01/2017 | 6 |
| FATTURA n° 1001207 del 30/11/2016 di € 310,92 | 12/01/2017 | 20/03/2017 | 67 |
| FATTURA n° 1001175 del 30/11/2016 di € 98,89 | 12/01/2017 | 20/03/2017 | 67 |
| FATTURA n° 1001169 del 30/11/2016 di € 43,84 | 12/01/2017 | 23/02/2017 | 42 |
| FATTURA n° 1001173 del 30/11/2016 di € 761,76 | 12/01/2017 | 20/03/2017 | 67 |
| FATTURA n° 1001174 del 30/11/2016 di € 206,20 | 12/01/2017 | 20/03/2017 | 67 |
| FATTURA n° 1001171 del 30/11/2016 di € 336,58 | 12/01/2017 | 20/03/2017 | 67 |
| FATTURA n° 1001172 del 30/11/2016 di € 93,53 | 12/01/2017 | 20/03/2017 | 67 |
| FATTURA n° 1001170 del 30/11/2016 di € 18,46 | 12/01/2017 | 20/03/2017 | 67 |
| FATTURA n° 1001187 del 30/11/2016 di € 525,38 | 12/01/2017 | 20/03/2017 | 67 |
| FATTURA n° 1001191 del 30/11/2016 di € 1.077,52 | 12/01/2017 | 23/02/2017 | 42 |
| FATTURA n° 1001192 del 30/11/2016 di € 1.719,28 | 12/01/2017 | 23/02/2017 | 42 |
| FATTURA n° 1001168 del 30/11/2016 di € 32,05 | 12/01/2017 | 23/02/2017 | 42 |
| FATTURA n° 1001184 del 30/11/2016 di € 80,59 | 12/01/2017 | 20/03/2017 | 67 |
| FATTURA n° 1001182 del 30/11/2016 di € 18,46 | 12/01/2017 | 20/03/2017 | 67 |
| FATTURA n° 1001183 del 30/11/2016 di € 224,47 | 12/01/2017 | 20/03/2017 | 67 |
| FATTURA n° 1001198 del 30/11/2016 di € 409,17 | 12/01/2017 | 23/02/2017 | 42 |
| FATTURA n° 1001179 del 30/11/2016 di € 98,89 | 12/01/2017 | 20/03/2017 | 67 |

| | | | |
|--|------------|------------|-----|
| FATTURA n° 1001180 del 30/11/2016 di € 3.041,18 | 12/01/2017 | 20/03/2017 | 67 |
| FATTURA n° 1001185 del 30/11/2016 di € 34,30 | 12/01/2017 | 20/03/2017 | 67 |
| FATTURA n° 1001195 del 30/11/2016 di € 18,46 | 12/01/2017 | 20/03/2017 | 67 |
| FATTURA n° 1001197 del 30/11/2016 di € 18,52 | 12/01/2017 | 20/03/2017 | 67 |
| FATTURA n° 1001204 del 30/11/2016 di € 18,40 | 12/01/2017 | 20/03/2017 | 67 |
| FATTURA n° 1001186 del 30/11/2016 di € 224,47 | 12/01/2017 | 20/03/2017 | 67 |
| FATTURA n° 1001190 del 30/11/2016 di € 1.124,11 | 12/01/2017 | 23/02/2017 | 42 |
| FATTURA n° 1001194 del 30/11/2016 di € 19,37 | 12/01/2017 | 23/02/2017 | 42 |
| FATTURA n° 1001177 del 30/11/2016 di € 989,15 | 12/01/2017 | 20/03/2017 | 67 |
| FATTURA n° 1001181 del 30/11/2016 di € 280,51 | 12/01/2017 | 20/03/2017 | 67 |
| FATTURA n° 1001178 del 30/11/2016 di € 81,87 | 12/01/2017 | 20/03/2017 | 67 |
| FATTURA n° 1001176 del 30/11/2016 di € 140,97 | 12/01/2017 | 20/03/2017 | 67 |
| FATTURA n° 1001206 del 30/11/2016 di € 19,12 | 12/01/2017 | 20/03/2017 | 67 |
| FATTURA n° 1001159 del 30/11/2016 di € 4.285,77 | 12/01/2017 | 20/03/2017 | 67 |
| FATTURA n° 1001205 del 30/11/2016 di € 18,40 | 12/01/2017 | 20/03/2017 | 67 |
| FATTURA n° 1001199 del 30/11/2016 di € 18,46 | 12/01/2017 | 20/03/2017 | 67 |
| FATTURA n° 1001203 del 30/11/2016 di € 62,46 | 12/01/2017 | 20/03/2017 | 67 |
| FATTURA n° 1001167 del 30/11/2016 di € 426,82 | 12/01/2017 | 23/02/2017 | 42 |
| FATTURA n° 1001196 del 30/11/2016 di € 68,52 | 12/01/2017 | 23/02/2017 | 42 |
| FATTURA n° 1001162 del 30/11/2016 di € 2.607,56 | 12/01/2017 | 23/02/2017 | 42 |
| FATTURA n° 1001164 del 30/11/2016 di € 72,63 | 12/01/2017 | 23/02/2017 | 42 |
| FATTURA n° 1001165 del 30/11/2016 di € 344,86 | 12/01/2017 | 20/03/2017 | 67 |
| FATTURA n° 1001157 del 30/11/2016 di € 1.071,93 | 12/01/2017 | 20/03/2017 | 67 |
| FATTURA n° 1001166 del 30/11/2016 di € 28,83 | 12/01/2017 | 23/02/2017 | 42 |
| FATTURA n° 1001161 del 30/11/2016 di € 3.963,39 | 12/01/2017 | 23/02/2017 | 42 |
| FATTURA n° 0000013/A del 27/12/2016 di € 17.965,72 | 26/01/2017 | 06/03/2017 | 39 |
| FATTURA n° AG20610711 del 25/12/2016 di € 139,95 | 14/01/2017 | 08/02/2017 | 25 |
| FATTURA n° FATTPA 13_16 del 23/12/2016 di € 1.425,57 | 22/01/2017 | 08/02/2017 | 17 |
| FATTURA n° 1 del 01/12/2016 di € 150,00 | 22/01/2017 | 30/01/2017 | 8 |
| FATTURA n° 2000798221 del 30/11/2016 di € 31.986,86 | 22/01/2017 | 21/03/2017 | 58 |
| FATTURA n° 160100048858 del 30/11/2016 di € 3.715,91 | 26/01/2017 | 16/02/2017 | 21 |
| FATTURA n° 04/2016/PA del 07/05/2016 di € 200,00 | 27/01/2017 | 30/01/2017 | 3 |
| FATTURA n° 230535 del 28/12/2016 di € 1.030,90 | 12/01/2017 | 16/02/2017 | 35 |
| FATTURA n° 6160020794 del 09/12/2016 di € 351,65 | 14/01/2017 | 18/01/2017 | 4 |
| FATTURA n° 6160020793 del 09/12/2016 di € 159,46 | 14/01/2017 | 18/01/2017 | 4 |
| FATTURA n° 808 del 28/12/2016 di € 350,00 | 31/01/2017 | 08/02/2017 | 8 |
| FATTURA n° 484 PA del 22/12/2016 di € 915,00 | 21/01/2017 | 04/05/2017 | 103 |
| FATTURA n° 3FO16123683 del 22/12/2016 di € 446,01 | 21/01/2017 | 21/02/2017 | 31 |
| FATTURA n° 13/16 FE del 30/12/2016 di € 872,30 | 31/01/2017 | 13/04/2017 | 72 |
| FATTURA n° OE0200086 del 30/12/2016 di € 320,37 | 31/01/2017 | 04/05/2017 | 93 |
| FATTURA n° PA/6 del 20/12/2016 di € 1.032,19 | 29/01/2017 | 08/02/2017 | 10 |
| FATTURA n° 146 del 30/12/2016 di € 3.785,25 | 29/01/2017 | 08/02/2017 | 10 |

| | | | |
|---|------------|------------|----|
| FATTURA n° 0000028/PA del 29/12/2016 di € 39,04 | 31/01/2017 | 04/04/2017 | 63 |
| FATTURA n° FPA/48 del 28/12/2016 di € 1.098,00 | 28/02/2017 | 28/03/2017 | 28 |
| FATTURA n° 239/S8 del 15/12/2016 di € 65,88 | 28/02/2017 | 04/05/2017 | 65 |
| FATTURA n° 4PA/1 del 24/11/2016 di € 740,00 | 31/12/2016 | 09/02/2017 | 40 |
| FATTURA n° 4PA/2 del 24/11/2016 di € 79,84 | 31/12/2016 | 09/02/2017 | 40 |
| FATTURA n° 4PA/3 del 24/11/2016 di € 108,04 | 31/12/2016 | 09/02/2017 | 40 |
| FATTURA n° 4/31 del 31/12/2016 di € 915,00 | 29/01/2017 | 09/02/2017 | 11 |
| FATTURA n° 2000799834 del 31/12/2016 di € 20.782,94 | 12/02/2017 | 21/03/2017 | 37 |
| FATTURA n° FPA/61 del 31/12/2016 di € 969,17 | 12/02/2017 | 04/04/2017 | 51 |
| FATTURA n° 2016 9 del 30/12/2016 di € 988,20 | 12/02/2017 | 04/04/2017 | 51 |
| FATTURA n° FATTPA 30_16 del 21/12/2016 di € 109,80 | 11/02/2017 | 04/04/2017 | 52 |
| FATTURA n° 156/PA del 31/12/2016 di € 4.524,02 | 11/02/2017 | 16/02/2017 | 5 |
| FATTURA n° 155/PA del 31/12/2016 di € 5.238,63 | 11/02/2017 | 16/02/2017 | 5 |
| FATTURA n° PJ00055943/1 del 30/11/2016 di € 40,00 | 14/01/2017 | 19/01/2017 | 5 |
| FATTURA n° PJ00055943/2 del 30/11/2016 di € 197,79 | 14/01/2017 | 19/01/2017 | 5 |
| FATTURA n° PJ00055943/3 del 30/11/2016 di € 429,60 | 14/01/2017 | 19/01/2017 | 5 |
| FATTURA n° PJ00055943/4 del 30/11/2016 di € 28,50 | 14/01/2017 | 19/01/2017 | 5 |
| FATTURA n° PJ00055943/5 del 30/11/2016 di € 460,38 | 14/01/2017 | 19/01/2017 | 5 |
| FATTURA n° PJ00055943/6 del 30/11/2016 di € 897,41 | 14/01/2017 | 19/01/2017 | 5 |
| FATTURA n° PJ00055943/7 del 30/11/2016 di € 31,00 | 14/01/2017 | 19/01/2017 | 5 |
| FATTURA n° PJ00055943/8 del 30/11/2016 di € 294,00 | 14/01/2017 | 19/01/2017 | 5 |
| FATTURA n° 28 del 29/12/2016 di € 647,21 | 15/02/2017 | 04/05/2017 | 78 |
| FATTURA n° 0002102484 del 31/12/2016 di € 204,08 | 10/02/2017 | 27/03/2017 | 45 |
| FATTURA n° 0002102483 del 31/12/2016 di € 668,46 | 10/02/2017 | 27/03/2017 | 45 |
| FATTURA n° 0002102485 del 31/12/2016 di € 36,91 | 10/02/2017 | 27/03/2017 | 45 |
| FATTURA n° 2/2017/PA del 02/01/2017 di € 762,50 | 28/02/2017 | 13/04/2017 | 44 |
| FATTURA n° FEL/1598 del 31/12/2016 di € 124.810,60 | 16/02/2017 | 21/02/2017 | 5 |
| FATTURA n° FEL/1652 del 31/12/2016 di € 27.035,58 | 16/02/2017 | 21/02/2017 | 5 |
| FATTURA n° 11 PA del 16/01/2017 di € 307,44 | 15/02/2017 | 27/03/2017 | 40 |
| FATTURA n° FATTPA 3_17 del 11/01/2017 di € 2.488,80 | 10/02/2017 | 16/02/2017 | 6 |
| FATTURA n° FEL/1707 del 31/12/2016 di € 8.748,61 | 16/02/2017 | 21/02/2017 | 5 |
| FATTURA n° 0000004 del 17/01/2017 di € 1.149,57 | 17/02/2017 | 04/04/2017 | 46 |
| FATTURA n° 0000003 del 17/01/2017 di € 1.177,30 | 17/02/2017 | 04/04/2017 | 46 |
| FATTURA n° 29PA/16 del 30/12/2016 di € 300,00 | 16/02/2017 | 21/02/2017 | 5 |
| FATTURA n° 2 del 02/01/2017 di € 4.935,05 | 28/02/2017 | 29/05/2017 | 90 |
| FATTURA n° PA/2017/7 del 12/01/2017 di € 163,57 | 06/02/2017 | 21/02/2017 | 15 |
| FATTURA n° 2/PA del 05/01/2017 di € 365,98 | 10/02/2017 | 20/02/2017 | 10 |
| FATTURA n° 17/FE del 11/01/2017 di € 12.052,77 | 11/02/2017 | 10/03/2017 | 27 |
| FATTURA n° 18/FE del 11/01/2017 di € 4.597,84 | 11/02/2017 | 10/03/2017 | 27 |
| FATTURA n° 42/2016/A/PA del 31/12/2016 di € 897,92 | 15/02/2017 | 21/02/2017 | 6 |
| FATTURA n° 262 del 31/12/2016 di € 600,53 | 17/02/2017 | 04/04/2017 | 46 |
| FATTURA n° FEL/1789 del 31/12/2016 di € 17.026,32 | 17/02/2017 | 21/02/2017 | 4 |

| | | | |
|--|------------|------------|-----|
| FATTURA n° FEL/1740 del 31/12/2016 di € 59.952,64 | 17/02/2017 | 21/02/2017 | 4 |
| FATTURA n° FEL/1843 del 31/12/2016 di € 4.625,39 | 17/02/2017 | 21/02/2017 | 4 |
| FATTURA n° FEL/1879 del 31/12/2016 di € 4.393,41 | 17/02/2017 | 21/02/2017 | 4 |
| FATTURA n° 1 del 30/12/2016 di € 919,99 | 17/02/2017 | 04/04/2017 | 46 |
| FATTURA n° FEL/1931 del 31/12/2016 di € 2.654,99 | 17/02/2017 | 21/02/2017 | 4 |
| FATTURA n° 0002100290 del 18/01/2017 di € 4.880,00 | 28/02/2017 | 11/04/2017 | 42 |
| FATTURA n° 3 del 20/01/2017 di € 495,32 | 28/02/2017 | 04/05/2017 | 65 |
| FATTURA n° 300673 del 30/12/2016 di € 685,15 | 19/02/2017 | 27/03/2017 | 36 |
| FATTURA n° 17-200691 del 18/01/2017 di € 2.241,20 | 18/02/2017 | 10/03/2017 | 20 |
| FATTURA n° 1E del 23/01/2017 di € 170,80 | 22/02/2017 | 21/03/2017 | 27 |
| FATTURA n° 18 PA del 18/01/2017 di € 268,40 | 17/02/2017 | 04/05/2017 | 76 |
| FATTURA n° P 300018 del 20/01/2017 di € 6.326,36 | 28/02/2017 | 27/03/2017 | 27 |
| FATTURA n° FATTPA 2_17 del 24/01/2017 di € 37.000,00 | 23/02/2017 | 09/03/2017 | 14 |
| FATTURA n° 9/PA del 25/01/2017 di € 450,00 | 24/02/2017 | 04/04/2017 | 39 |
| FATTURA n° 05/2017 del 25/01/2017 di € 43.415,48 | 24/02/2017 | 09/03/2017 | 13 |
| FATTURA n° 10/PA del 25/01/2017 di € 409,99 | 24/02/2017 | 04/04/2017 | 39 |
| FATTURA n° 11/PA del 25/01/2017 di € 1.068,00 | 24/02/2017 | 09/03/2017 | 13 |
| FATTURA n° FatPAM PA610000225/1 del 30/11/2016 di € 6.362,40 | 30/12/2016 | 25/01/2017 | 26 |
| FATTURA n° FatPAM PA610000225/2 del 30/11/2016 di € 2.946,20 | 30/12/2016 | 25/01/2017 | 26 |
| FATTURA n° FPA/43/1 del 30/11/2016 di € 280,10 | 11/01/2017 | 25/01/2017 | 14 |
| FATTURA n° FPA/43/2 del 30/11/2016 di € 305,88 | 11/01/2017 | 25/01/2017 | 14 |
| FATTURA n° FPA/43/3 del 30/11/2016 di € 317,63 | 11/01/2017 | 25/01/2017 | 14 |
| FATTURA n° FPA/43/4 del 30/11/2016 di € 200,00 | 11/01/2017 | 25/01/2017 | 14 |
| FATTURA n° 0013003873/1 del 14/12/2016 di € 659,24 | 31/01/2017 | 02/02/2017 | 2 |
| FATTURA n° 0013003873/2 del 14/12/2016 di € 307,64 | 31/01/2017 | 02/02/2017 | 2 |
| FATTURA n° 0013003873/3 del 14/12/2016 di € 988,86 | 31/01/2017 | 02/02/2017 | 2 |
| FATTURA n° 0013003873/4 del 14/12/2016 di € 241,72 | 31/01/2017 | 02/02/2017 | 2 |
| FATTURA n° 0013003870/1 del 14/12/2016 di € 2.882,62 | 31/01/2017 | 02/02/2017 | 2 |
| FATTURA n° 0013003870/2 del 14/12/2016 di € 386,69 | 31/01/2017 | 02/02/2017 | 2 |
| FATTURA n° 0013003870/3 del 14/12/2016 di € 246,08 | 31/01/2017 | 02/02/2017 | 2 |
| FATTURA n° 0013003867/1 del 14/12/2016 di € 2.452,38 | 31/01/2017 | 02/02/2017 | 2 |
| FATTURA n° 0013003867/2 del 14/12/2016 di € 1.415,25 | 31/01/2017 | 02/02/2017 | 2 |
| FATTURA n° 0013003867/3 del 14/12/2016 di € 432,77 | 31/01/2017 | 02/02/2017 | 2 |
| FATTURA n° 1P del 26/01/2017 di € 610,00 | 26/02/2017 | 21/06/2017 | 115 |
| FATTURA n° 38 del 31/12/2016 di € 593,65 | 26/02/2017 | 04/04/2017 | 37 |
| FATTURA n° 55/PA del 30/01/2017 di € 1.171,20 | 28/02/2017 | 04/05/2017 | 65 |
| FATTURA n° 0000002/PA del 30/01/2017 di € 73,20 | 31/03/2017 | 21/06/2017 | 82 |
| FATTURA n° 0000001/PA del 30/01/2017 di € 466,04 | 31/03/2017 | 04/05/2017 | 34 |
| FATTURA n° 63/PA/1 del 30/11/2016 di € 302,80 | 12/01/2017 | 31/01/2017 | 19 |
| FATTURA n° 63/PA/2 del 30/11/2016 di € 6.513,25 | 12/01/2017 | 31/01/2017 | 19 |
| FATTURA n° 1E del 31/01/2017 di € 407,48 | 02/03/2017 | 21/06/2017 | 111 |
| FATTURA n° 4 del 06/02/2017 di € 4.514,00 | 08/03/2017 | 09/03/2017 | 1 |

| | | | |
|---|------------|------------|-----|
| FATTURA n° 3 del 06/02/2017 di € 1.419,78 | 08/03/2017 | 09/03/2017 | 1 |
| FATTURA n° 54/PA del 31/01/2017 di € 3.904,00 | 08/03/2017 | 08/05/2017 | 61 |
| FATTURA n° FEL/60 del 06/02/2017 di € 24.930,18 | 06/03/2017 | 22/08/2017 | 169 |
| FATTURA n° FATTPA 1_17 del 31/01/2017 di € 1.134,60 | 02/03/2017 | 09/03/2017 | 7 |
| FATTURA n° 0002103751 del 31/01/2017 di € 2.562,00 | 28/02/2017 | 29/05/2017 | 90 |
| FATTURA n° 900 del 24/01/2017 di € 1.462,78 | 05/03/2017 | 08/05/2017 | 64 |
| FATTURA n° 200/PA del 31/01/2017 di € 200,00 | 05/03/2017 | 18/04/2017 | 44 |
| FATTURA n° 2/PA del 27/01/2017 di € 1.030,90 | 04/03/2017 | 04/04/2017 | 31 |
| FATTURA n° 170100000598 del 31/01/2017 di € 977,26 | 03/03/2017 | 04/04/2017 | 32 |
| FATTURA n° 170100000601 del 31/01/2017 di € 23,84 | 03/03/2017 | 09/03/2017 | 6 |
| FATTURA n° 170100000602 del 31/01/2017 di € 0,06 | 03/03/2017 | 09/03/2017 | 6 |
| FATTURA n° 170100000600 del 31/01/2017 di € 12,42 | 03/03/2017 | 15/05/2017 | 73 |
| FATTURA n° 170100000599 del 31/01/2017 di € 159,14 | 03/03/2017 | 09/03/2017 | 6 |
| FATTURA n° FEL/6 del 31/01/2017 di € 124.810,60 | 03/03/2017 | 13/03/2017 | 10 |
| FATTURA n° FatPAM PA610000260 del 18/01/2017 di € 10.492,00 | 03/03/2017 | 09/03/2017 | 6 |
| FATTURA n° PA/2017/10 del 01/02/2017 di € 163,57 | 03/03/2017 | 17/03/2017 | 14 |
| FATTURA n° 33/FSC del 31/01/2017 di € 742,25 | 03/03/2017 | 27/03/2017 | 24 |
| FATTURA n° 6170009060 del 30/01/2017 di € 147,21 | 04/03/2017 | 16/03/2017 | 12 |
| FATTURA n° 17028627 del 20/01/2017 di € 1.869,69 | 30/04/2017 | 24/05/2017 | 24 |
| FATTURA n° 50067 del 31/01/2017 di € 976,00 | 02/03/2017 | 23/03/2017 | 21 |
| FATTURA n° OE0200001 del 31/01/2017 di € 90,16 | 02/03/2017 | 04/05/2017 | 63 |
| FATTURA n° 2/E del 31/01/2017 di € 3.683,18 | 02/03/2017 | 09/03/2017 | 7 |
| FATTURA n° 1/E del 31/01/2017 di € 4.453,00 | 02/03/2017 | 09/03/2017 | 7 |
| FATTURA n° 000022 del 25/01/2017 di € 872,30 | 02/03/2017 | 04/04/2017 | 33 |
| FATTURA n° 75/P/1 del 16/12/2016 di € 317,20 | 15/01/2017 | 08/02/2017 | 24 |
| FATTURA n° 75/P/2 del 16/12/2016 di € 390,40 | 15/01/2017 | 08/02/2017 | 24 |
| FATTURA n° 0093512080/1 del 30/12/2016 di € 402,60 | 29/01/2017 | 08/02/2017 | 10 |
| FATTURA n° 0093512080/2 del 30/12/2016 di € 422,73 | 29/01/2017 | 08/02/2017 | 10 |
| FATTURA n° 00006/04/1 del 14/12/2016 di € 240,00 | 21/01/2017 | 08/02/2017 | 18 |
| FATTURA n° 00006/04/2 del 14/12/2016 di € 87,84 | 21/01/2017 | 08/02/2017 | 18 |
| FATTURA n° 0052500447 del 24/01/2017 di € 2.103,33 | 03/03/2017 | 08/05/2017 | 66 |
| FATTURA n° P000100/2017 del 06/02/2017 di € 192,76 | 06/03/2017 | 13/03/2017 | 7 |
| FATTURA n° 1/PA del 31/01/2017 di € 999,91 | 10/03/2017 | 04/04/2017 | 25 |
| FATTURA n° 0000004/17PA del 31/01/2017 di € 795,00 | 10/03/2017 | 04/04/2017 | 25 |
| FATTURA n° 302/PA del 27/01/2017 di € 594,75 | 09/04/2017 | 08/05/2017 | 29 |
| FATTURA n° 7 del 02/02/2017 di € 192,08 | 31/03/2017 | 08/05/2017 | 38 |
| FATTURA n° 56/2017 del 31/01/2017 di € 120,00 | 11/03/2017 | 12/04/2017 | 32 |
| FATTURA n° 1E del 09/02/2017 di € 154,85 | 11/03/2017 | 17/03/2017 | 6 |
| FATTURA n° 2E del 09/02/2017 di € 277,74 | 11/03/2017 | 17/03/2017 | 6 |
| FATTURA n° 3/9 del 27/01/2017 di € 3.416,00 | 15/03/2017 | 23/03/2017 | 8 |
| PARCELLA n° 4PA-2017/1 del 04/01/2017 di € 5.130,64 | 09/01/2017 | 15/02/2017 | 37 |
| PARCELLA n° 4PA-2017/2 del 04/01/2017 di € 1.739,64 | 09/01/2017 | 15/02/2017 | 37 |

| | | | |
|---|------------|------------|----|
| FATTURA n° 0052303536 del 30/01/2017 di € 495,00 | 04/03/2017 | 18/04/2017 | 45 |
| FATTURA n° FatPAM 01 del 13/02/2017 di € 690,00 | 15/03/2017 | 21/03/2017 | 6 |
| FATTURA n° 17-201748 del 08/02/2017 di € 2.241,20 | 08/03/2017 | 10/03/2017 | 2 |
| FATTURA n° FEL/4 del 31/01/2017 di € 1.668,96 | 17/03/2017 | 23/03/2017 | 6 |
| FATTURA n° 2000781522 del 31/01/2017 di € 26.339,04 | 18/03/2017 | 21/03/2017 | 3 |
| FATTURA n° 0000001 del 16/02/2017 di € 630,00 | 18/03/2017 | 21/03/2017 | 3 |
| FATTURA n° 1 del 27/01/2017 di € 77,00 | 17/03/2017 | 21/03/2017 | 4 |
| FATTURA n° 1617004848 del 15/02/2017 di € 190,22 | 19/03/2017 | 10/04/2017 | 22 |
| FATTURA n° 64 PA del 15/02/2017 di € 488,00 | 17/03/2017 | 29/05/2017 | 73 |
| FATTURA n° 0000087/4/1 del 20/12/2016 di € 15.633,00 | 21/01/2017 | 21/02/2017 | 31 |
| FATTURA n° 0000087/4/2 del 20/12/2016 di € 11.446,07 | 21/01/2017 | 21/02/2017 | 31 |
| FATTURA n° 7 del 20/02/2017 di € 199,99 | 22/03/2017 | 04/04/2017 | 13 |
| NOTA DI CREDITO n° NEL/112 del 20/02/2017 di € -44.008,14 | 20/03/2017 | 12/04/2017 | 23 |
| FATTURA n° 0000006 del 21/02/2017 di € 500,00 | 23/03/2017 | 04/04/2017 | 12 |
| FATTURA n° 0000005 del 21/02/2017 di € 390,00 | 23/03/2017 | 04/04/2017 | 12 |
| FATTURA n° 0000002/1 del 17/01/2017 di € 427,80 | 17/02/2017 | 21/02/2017 | 4 |
| FATTURA n° 0000002/2 del 17/01/2017 di € 1.000,00 | 17/02/2017 | 21/02/2017 | 4 |
| FATTURA n° 0000002/3 del 17/01/2017 di € 1.000,00 | 17/02/2017 | 21/02/2017 | 4 |
| FATTURA n° 70 PA del 22/02/2017 di € 963,80 | 24/03/2017 | 04/05/2017 | 41 |
| FATTURA n° 11 PA del 22/02/2017 di € 1.700,00 | 31/03/2017 | 12/04/2017 | 12 |
| NOTA DI CREDITO n° NEL/134 del 21/02/2017 di € -10.800,00 | 23/03/2017 | 12/04/2017 | 20 |
| FATTURA n° 1001189/1 del 30/11/2016 di € 508,28 | 12/01/2017 | 23/02/2017 | 42 |
| FATTURA n° 1001189/2 del 30/11/2016 di € 795,01 | 12/01/2017 | 23/02/2017 | 42 |
| FATTURA n° 1001237/1 del 30/11/2016 di € 519,23 | 13/01/2017 | 23/02/2017 | 41 |
| FATTURA n° 1001237/2 del 30/11/2016 di € 1.557,69 | 13/01/2017 | 23/02/2017 | 41 |
| FATTURA n° 1001163/1 del 30/11/2016 di € 20,58 | 12/01/2017 | 23/02/2017 | 42 |
| FATTURA n° 1001163/2 del 30/11/2016 di € 100,46 | 12/01/2017 | 23/02/2017 | 42 |
| FATTURA n° 2 del 31/01/2017 di € 1.152,90 | 25/03/2017 | 04/04/2017 | 10 |
| FATTURA n° 4/6 del 23/02/2017 di € 798,83 | 29/03/2017 | 21/06/2017 | 84 |
| FATTURA n° 247/FE del 23/02/2017 di € 4.597,84 | 23/03/2017 | 10/04/2017 | 18 |
| FATTURA n° 246/FE del 23/02/2017 di € 12.052,77 | 23/03/2017 | 10/04/2017 | 18 |
| FATTURA n° V2/512277 del 23/02/2017 di € 1.917,08 | 25/03/2017 | 08/05/2017 | 44 |
| FATTURA n° 29/S8 del 15/02/2017 di € 42,70 | 30/04/2017 | 31/07/2017 | 92 |
| FATTURA n° EIMM000002 del 11/02/2017 di € 393,10 | 27/03/2017 | 10/04/2017 | 14 |
| FATTURA n° AH03533612 del 24/02/2017 di € 131,11 | 27/03/2017 | 19/04/2017 | 23 |
| FATTURA n° 0000009/PA del 23/02/2017 di € 1.122,40 | 30/04/2017 | 04/05/2017 | 4 |
| FATTURA n° 0000008/PA del 23/02/2017 di € 263,11 | 30/04/2017 | 04/05/2017 | 4 |
| FATTURA n° 0000007/PA del 23/02/2017 di € 351,07 | 30/04/2017 | 04/05/2017 | 4 |
| FATTURA n° 0002106734 del 22/02/2017 di € 976,00 | 31/03/2017 | 04/05/2017 | 34 |
| FATTURA n° 08 del 23/02/2017 di € 639,14 | 29/03/2017 | 04/04/2017 | 6 |
| FATTURA n° 10 del 23/02/2017 di € 998,52 | 29/03/2017 | 04/04/2017 | 6 |
| FATTURA n° 09 del 23/02/2017 di € 460,40 | 29/03/2017 | 04/04/2017 | 6 |

| | | | |
|--|------------|------------|-----|
| FATTURA n° FEL/148 del 28/02/2017 di € 124.810,60 | 30/03/2017 | 12/04/2017 | 13 |
| FATTURA n° 0002107496 del 27/02/2017 di € 2.684,00 | 31/03/2017 | 09/08/2017 | 131 |
| FATTURA n° 3/E del 28/02/2017 di € 4.453,00 | 30/03/2017 | 12/04/2017 | 13 |
| FATTURA n° 4/E del 28/02/2017 di € 3.683,18 | 30/03/2017 | 12/04/2017 | 13 |
| FATTURA n° 10 del 27/02/2017 di € 868,64 | 31/03/2017 | 04/05/2017 | 34 |
| FATTURA n° 00002/04 del 17/02/2017 di € 968,41 | 31/03/2017 | 12/04/2017 | 12 |
| FATTURA n° 17066076 del 17/02/2017 di € 1.869,69 | 31/05/2017 | 20/06/2017 | 20 |
| FATTURA n° 2/PA del 28/02/2017 di € 976,00 | 01/04/2017 | 04/05/2017 | 33 |
| FATTURA n° FATTPA 2_17 del 28/02/2017 di € 1.134,60 | 01/04/2017 | 12/04/2017 | 11 |
| FATTURA n° 170100005383 del 28/02/2017 di € 252,28 | 01/04/2017 | 04/04/2017 | 3 |
| FATTURA n° FPA/7 del 23/02/2017 di € 1.098,00 | 30/04/2017 | 12/05/2017 | 12 |
| FATTURA n° 05/2017 del 03/03/2017 di € 1.524,09 | 02/04/2017 | 12/04/2017 | 10 |
| FATTURA n° 00001/01 del 24/02/2017 di € 603,90 | 02/04/2017 | 04/04/2017 | 2 |
| FATTURA n° FATTPA 1_17 del 17/02/2017 di € 50,00 | 02/04/2017 | 10/04/2017 | 8 |
| FATTURA n° 17-203008 del 01/03/2017 di € 2.241,20 | 01/04/2017 | 08/05/2017 | 37 |
| FATTURA n° 132/1 del 30/12/2016 di € 357,61 | 12/02/2017 | 04/04/2017 | 51 |
| FATTURA n° 132/2 del 30/12/2016 di € 801,39 | 12/02/2017 | 04/04/2017 | 51 |
| FATTURA n° FATTPA 6_17 del 28/02/2017 di € 463,60 | 31/03/2017 | 04/04/2017 | 4 |
| FATTURA n° 2016 8/1 del 30/12/2016 di € 2.296,00 | 12/02/2017 | 09/03/2017 | 25 |
| FATTURA n° 2016 8/2 del 30/12/2016 di € 2.300,00 | 12/02/2017 | 09/03/2017 | 25 |
| FATTURA n° 2016 8/3 del 30/12/2016 di € 1.845,60 | 12/02/2017 | 09/03/2017 | 25 |
| FATTURA n° 1712000002/1 del 31/01/2017 di € 1.572,14 | 02/03/2017 | 09/03/2017 | 7 |
| FATTURA n° 1712000002/2 del 31/01/2017 di € 64.228,02 | 02/03/2017 | 09/03/2017 | 7 |
| FATTURA n° FPA/6 del 28/02/2017 di € 251,87 | 06/04/2017 | 12/04/2017 | 6 |
| FATTURA n° 3 PA del 07/03/2017 di € 2.318,00 | 06/04/2017 | 12/04/2017 | 6 |
| FATTURA n° 11/S del 28/02/2017 di € 6.734,40 | 31/03/2017 | 04/04/2017 | 4 |
| FATTURA n° 170100000597/1 del 31/01/2017 di € 1.473,63 | 03/03/2017 | 09/03/2017 | 6 |
| FATTURA n° 170100000597/2 del 31/01/2017 di € 488,30 | 03/03/2017 | 09/03/2017 | 6 |
| FATTURA n° 0000061PA del 27/01/2017 di € 235,46 | 07/04/2017 | 04/05/2017 | 27 |
| FATTURA n° 28/2017/1 del 31/01/2017 di € 561,36 | 04/03/2017 | 09/03/2017 | 5 |
| FATTURA n° 28/2017/2 del 31/01/2017 di € 338,64 | 04/03/2017 | 09/03/2017 | 5 |
| FATTURA n° V17PA00020 del 24/02/2017 di € 999,00 | 08/04/2017 | 10/04/2017 | 2 |
| FATTURA n° 10/33 del 28/02/2017 di € 1.009,06 | 31/03/2017 | 04/05/2017 | 34 |
| FATTURA n° 17610307 del 23/02/2017 di € 250,00 | 31/05/2017 | 20/06/2017 | 20 |
| FATTURA n° 002/E_2017 del 08/03/2017 di € 350,01 | 07/04/2017 | 10/04/2017 | 3 |
| FATTURA n° 3/PA del 03/03/2017 di € 723,22 | 15/04/2017 | 19/04/2017 | 4 |
| FATTURA n° 2 del 14/03/2017 di € 449,57 | 14/04/2017 | 31/07/2017 | 108 |
| FATTURA n° 2/PA del 28/02/2017 di € 427,00 | 14/04/2017 | 20/06/2017 | 67 |
| FATTURA n° 3 del 14/03/2017 di € 356,85 | 14/04/2017 | 31/07/2017 | 108 |
| FATTURA n° 02/PA del 16/03/2017 di € 480,68 | 15/04/2017 | 19/04/2017 | 4 |
| FATTURA n° 1 del 15/03/2017 di € 348,71 | 14/04/2017 | 20/06/2017 | 67 |
| FATTURA n° 0000002 del 17/03/2017 di € 300,00 | 17/03/2017 | 26/04/2017 | 40 |

| | | | |
|--|------------|------------|-----|
| FATTURA n° 6/PA/1 del 15/02/2017 di € 6.584,49 | 17/03/2017 | 21/03/2017 | 4 |
| FATTURA n° 6/PA/2 del 15/02/2017 di € 276,09 | 17/03/2017 | 21/03/2017 | 4 |
| FATTURA n° 17-203860 del 14/03/2017 di € 2.241,20 | 14/04/2017 | 08/05/2017 | 24 |
| FATTURA n° 0000001 del 17/03/2017 di € 427,00 | 16/04/2017 | 12/06/2017 | 57 |
| FATTURA n° 02-2017/PA del 22/03/2017 di € 1.096,00 | 24/04/2017 | 19/05/2017 | 25 |
| FATTURA n° 12/PA del 28/02/2017 di € 512,40 | 21/04/2017 | 20/06/2017 | 60 |
| FATTURA n° 52 del 20/03/2017 di € 999,96 | 30/04/2017 | 31/07/2017 | 92 |
| FATTURA n° 97/2017/PA del 27/03/2017 di € 312,00 | 30/04/2017 | 31/07/2017 | 92 |
| FATTURA n° 0155/1 del 14/02/2017 di € 4.124,00 | 16/03/2017 | 04/04/2017 | 19 |
| FATTURA n° 0155/2 del 14/02/2017 di € 1.000,00 | 16/03/2017 | 04/04/2017 | 19 |
| FATTURA n° 170100005382/1 del 28/02/2017 di € 1.400,00 | 01/04/2017 | 04/04/2017 | 3 |
| FATTURA n° 170100005382/2 del 28/02/2017 di € 318,25 | 01/04/2017 | 04/04/2017 | 3 |
| FATTURA n° 0002110278 del 29/03/2017 di € 2.928,00 | 30/04/2017 | 20/06/2017 | 51 |
| FATTURA n° 16 del 31/03/2017 di € 192,26 | 30/04/2017 | 13/11/2017 | 197 |
| FATTURA n° 0E0200015 del 31/03/2017 di € 839,85 | 30/04/2017 | 20/06/2017 | 51 |
| FATTURA n° 2017V0310066 del 31/03/2017 di € 97,60 | 30/04/2017 | 16/11/2017 | 200 |
| FATTURA n° 003770 del 31/03/2017 di € 36.288,00 | 31/05/2017 | 06/06/2017 | 6 |
| FATTURA n° FATTPA 4_17 del 01/04/2017 di € 933,30 | 01/04/2017 | 09/06/2017 | 69 |
| FATTURA n° 50182 del 31/03/2017 di € 976,00 | 30/04/2017 | 15/05/2017 | 15 |
| FATTURA n° 1300064969 del 31/03/2017 di € 938,01 | 30/04/2017 | 15/05/2017 | 15 |
| FATTURA n° 1300064968 del 31/03/2017 di € 326,66 | 30/04/2017 | 15/05/2017 | 15 |
| FATTURA n° V20042511/2017 del 31/03/2017 di € 123,00 | 31/05/2017 | 31/07/2017 | 61 |
| FATTURA n° 1617009325 del 30/03/2017 di € 33,66 | 30/04/2017 | 19/05/2017 | 19 |
| FATTURA n° 1617009327 del 30/03/2017 di € 4,88 | 30/04/2017 | 19/05/2017 | 19 |
| FATTURA n° 1617009328 del 30/03/2017 di € 27,16 | 30/04/2017 | 19/05/2017 | 19 |
| FATTURA n° 1617009329 del 30/03/2017 di € 4,88 | 30/04/2017 | 19/05/2017 | 19 |
| FATTURA n° 16/17/Rifugio del 03/04/2017 di € 179,98 | 04/05/2017 | 31/07/2017 | 88 |
| FATTURA n° 170100010266 del 31/03/2017 di € 445,76 | 04/05/2017 | 15/05/2017 | 11 |
| FATTURA n° 170100010265 del 31/03/2017 di € 1.160,89 | 04/05/2017 | 15/05/2017 | 11 |
| FATTURA n° 170100010263 del 31/03/2017 di € 1.046,78 | 04/05/2017 | 15/05/2017 | 11 |
| FATTURA n° 170100010264 del 31/03/2017 di € 15,63 | 04/05/2017 | 15/05/2017 | 11 |
| FATTURA n° 26033/2017/V1 del 31/03/2017 di € 129,70 | 30/04/2017 | 31/07/2017 | 92 |
| FATTURA n° 170100010261 del 31/03/2017 di € 316,52 | 05/05/2017 | 15/05/2017 | 10 |
| FATTURA n° 22 del 31/03/2017 di € 1.598,69 | 30/04/2017 | 15/05/2017 | 15 |
| FATTURA n° 0002112208 del 31/03/2017 di € 976,00 | 04/05/2017 | 01/06/2017 | 28 |
| FATTURA n° 22 del 31/03/2017 di € 28.230,07 | 04/05/2017 | 06/06/2017 | 33 |
| FATTURA n° 18-FE-2017 del 05/04/2017 di € 300,00 | 05/05/2017 | 10/05/2017 | 5 |
| FATTURA n° 07/FDEP del 31/03/2017 di € 119,74 | 31/05/2017 | 20/06/2017 | 20 |
| FATTURA n° 23 PA/1 del 28/02/2017 di € 715,58 | 31/03/2017 | 10/04/2017 | 10 |
| FATTURA n° 23 PA/2 del 28/02/2017 di € 5,78 | 31/03/2017 | 20/10/2017 | 203 |
| FATTURA n° 170100010262 del 31/03/2017 di € 741,71 | 06/05/2017 | 15/05/2017 | 9 |
| FATTURA n° 07/2017 del 05/04/2017 di € 1.524,09 | 06/05/2017 | 09/05/2017 | 3 |

| | | | |
|---|------------|------------|-----|
| FATTURA n° 426/FE del 05/04/2017 di € 4.597,84 | 05/05/2017 | 19/05/2017 | 14 |
| FATTURA n° 425/FE del 05/04/2017 di € 12.052,77 | 05/05/2017 | 19/05/2017 | 14 |
| FATTURA n° 427/FE del 05/04/2017 di € 264,74 | 05/05/2017 | 19/05/2017 | 14 |
| FATTURA n° 14/1 del 17/02/2017 di € 3.342,00 | 22/03/2017 | 12/04/2017 | 21 |
| FATTURA n° 14/2 del 17/02/2017 di € 1.952,00 | 22/03/2017 | 12/04/2017 | 21 |
| FATTURA n° 14/3 del 17/02/2017 di € 440,00 | 22/03/2017 | 12/04/2017 | 21 |
| FATTURA n° 107/2017/PA del 07/04/2017 di € 213,50 | 31/05/2017 | 31/07/2017 | 61 |
| FATTURA n° 0399/17 del 04/04/2017 di € 990,00 | 07/05/2017 | 19/05/2017 | 12 |
| FATTURA n° 117 PA del 31/03/2017 di € 311,10 | 06/05/2017 | 20/06/2017 | 45 |
| FATTURA n° OE0200072/1 del 30/11/2016 di € 157,90 | 31/12/2016 | 04/05/2017 | 124 |
| FATTURA n° OE0200072/2 del 30/11/2016 di € 145,88 | 31/12/2016 | 04/05/2017 | 124 |
| FATTURA n° 28/PA del 31/03/2017 di € 10.065,00 | 31/05/2017 | 06/06/2017 | 6 |
| FATTURA n° 134 PA del 12/04/2017 di € 307,44 | 12/05/2017 | 20/06/2017 | 39 |
| FATTURA n° 17-205080 del 06/04/2017 di € 2.241,20 | 06/05/2017 | 20/06/2017 | 45 |
| FATTURA n° FEL/318 del 11/04/2017 di € 26.179,81 | 11/05/2017 | 07/06/2017 | 27 |
| FATTURA n° 180/PA del 11/04/2017 di € 488,00 | 31/05/2017 | 31/07/2017 | 61 |
| FATTURA n° 1/P del 11/04/2017 di € 520,00 | 11/05/2017 | 31/07/2017 | 81 |
| FATTURA n° 59 del 31/03/2017 di € 453,86 | 11/05/2017 | 15/05/2017 | 4 |
| FATTURA n° FATTPA 1_17 del 10/04/2017 di € 346,48 | 10/05/2017 | 12/05/2017 | 2 |
| FATTURA n° 42/PA del 27/03/2017 di € 5.930,42 | 11/05/2017 | 15/05/2017 | 4 |
| FATTURA n° 41/PA del 27/03/2017 di € 6.748,31 | 11/05/2017 | 15/05/2017 | 4 |
| PARCELLA n° 00002/FE del 03/04/2017 di € 1.141,92 | 03/04/2017 | 10/05/2017 | 37 |
| FATTURA n° 1617010339 del 12/04/2017 di € 170,80 | 13/05/2017 | 19/05/2017 | 6 |
| FATTURA n° 1617010311 del 12/04/2017 di € 4,88 | 13/05/2017 | 19/05/2017 | 6 |
| FATTURA n° 1617010309 del 12/04/2017 di € 259,64 | 13/05/2017 | 28/07/2017 | 76 |
| FATTURA n° 5/PA del 31/03/2017 di € 325,74 | 14/05/2017 | 20/06/2017 | 37 |
| FATTURA n° 2000785815 del 31/03/2017 di € 34.061,66 | 13/05/2017 | 24/05/2017 | 11 |
| FATTURA n° FATTPA 1_17 del 13/04/2017 di € 610,00 | 13/05/2017 | 26/05/2017 | 13 |
| FATTURA n° 307264 del 31/03/2017 di € 2.576,64 | 14/05/2017 | 15/05/2017 | 1 |
| FATTURA n° 1/1 del 23/02/2017 di € 2.497,00 | 31/03/2017 | 19/04/2017 | 19 |
| FATTURA n° 1/2 del 23/02/2017 di € 1.467,39 | 31/03/2017 | 19/04/2017 | 19 |
| FATTURA n° 2200001889 del 18/04/2017 di € 1.093,85 | 31/05/2017 | 14/06/2017 | 14 |
| FATTURA n° 2200001892 del 18/04/2017 di € 1.603,32 | 31/05/2017 | 14/06/2017 | 14 |
| FATTURA n° 2200001888 del 18/04/2017 di € 1.565,86 | 31/05/2017 | 14/06/2017 | 14 |
| FATTURA n° 2200001891 del 18/04/2017 di € 2.232,66 | 31/05/2017 | 14/06/2017 | 14 |
| FATTURA n° 5 del 13/04/2017 di € 4.514,00 | 20/05/2017 | 07/06/2017 | 18 |
| FATTURA n° 6 del 13/04/2017 di € 1.419,78 | 20/05/2017 | 07/06/2017 | 18 |
| FATTURA n° FATTPA 2_17 del 20/04/2017 di € 882,07 | 20/05/2017 | 06/06/2017 | 17 |
| FATTURA n° 148/2017/PA del 21/04/2017 di € 71,98 | 31/05/2017 | 31/07/2017 | 61 |
| FATTURA n° 17FE0825 del 20/04/2017 di € 3.226,68 | 30/06/2017 | 05/07/2017 | 5 |
| FATTURA n° 17FE0824 del 20/04/2017 di € 24.035,67 | 30/06/2017 | 05/07/2017 | 5 |
| FATTURA n° 17FE0823 del 20/04/2017 di € 23.200,11 | 30/06/2017 | 05/07/2017 | 5 |

| | | | |
|--|------------|------------|-----|
| FATTURA n° 17FE0822 del 20/04/2017 di € 3.102,24 | 30/06/2017 | 05/07/2017 | 5 |
| FATTURA n° 15/PA/1 del 16/03/2017 di € 6.584,50 | 16/04/2017 | 26/04/2017 | 10 |
| FATTURA n° 15/PA/2 del 16/03/2017 di € 293,90 | 16/04/2017 | 26/04/2017 | 10 |
| FATTURA n° 21 del 21/04/2017 di € 1.769,00 | 24/05/2017 | 16/06/2017 | 23 |
| FATTURA n° 000002-2017-PA del 24/04/2017 di € 9.479,40 | 24/05/2017 | 26/05/2017 | 2 |
| FATTURA n° 80/S8 del 15/04/2017 di € 243,90 | 30/06/2017 | 31/07/2017 | 31 |
| FATTURA n° FEL/373 del 30/04/2017 di € 124.810,60 | 31/05/2017 | 04/07/2017 | 34 |
| FATTURA n° 2/PA del 26/04/2017 di € 950,00 | 28/05/2017 | 26/07/2017 | 59 |
| FATTURA n° 3/432 del 28/04/2017 di € 488,00 | 28/06/2017 | 31/07/2017 | 33 |
| FATTURA n° 33 del 26/04/2017 di € 1.216,34 | 31/05/2017 | 07/07/2017 | 37 |
| FATTURA n° 7/PA del 27/04/2017 di € 29.432,49 | 27/05/2017 | 06/06/2017 | 10 |
| FATTURA n° FATTPA 6_17 del 27/04/2017 di € 13.545,20 | 27/05/2017 | 06/06/2017 | 10 |
| FATTURA n° 8/E del 30/04/2017 di € 3.683,18 | 01/06/2017 | 06/06/2017 | 5 |
| FATTURA n° 7/E del 30/04/2017 di € 4.453,00 | 01/06/2017 | 06/06/2017 | 5 |
| FATTURA n° 21019208 del 02/05/2017 di € 77,98 | 01/06/2017 | 13/09/2017 | 104 |
| FATTURA n° 145/PA del 30/04/2017 di € 2.292,89 | 01/06/2017 | 20/06/2017 | 19 |
| FATTURA n° 170100015556 del 29/04/2017 di € 47,58 | 01/06/2017 | 06/06/2017 | 5 |
| FATTURA n° 170100015557 del 29/04/2017 di € 201,89 | 01/06/2017 | 06/06/2017 | 5 |
| FATTURA n° 170100015558 del 29/04/2017 di € 3.103,90 | 01/06/2017 | 06/06/2017 | 5 |
| FATTURA n° 170100015560 del 29/04/2017 di € 1.346,78 | 01/06/2017 | 06/06/2017 | 5 |
| FATTURA n° 17138986 del 18/04/2017 di € 1.869,69 | 31/07/2017 | 21/09/2017 | 52 |
| FATTURA n° 0000001/E/1 del 04/04/2017 di € 5.014,30 | 04/04/2017 | 15/05/2017 | 41 |
| FATTURA n° 0000001/E/2 del 04/04/2017 di € 4.374,82 | 04/04/2017 | 15/05/2017 | 41 |
| FATTURA n° 0002115053 del 28/04/2017 di € 23.631,40 | 02/06/2017 | 27/06/2017 | 25 |
| FATTURA n° 2E del 03/05/2017 di € 402,60 | 02/06/2017 | 31/08/2017 | 90 |
| FATTURA n° 1-PA del 03/05/2017 di € 14.621,70 | 03/06/2017 | 06/06/2017 | 3 |
| FATTURA n° 50253 del 29/04/2017 di € 976,00 | 03/06/2017 | 06/06/2017 | 3 |
| FATTURA n° 1300086184 del 30/04/2017 di € 76,05 | 03/06/2017 | 23/10/2017 | 142 |
| FATTURA n° 18E/2017 del 30/04/2017 di € 9.820,93 | 03/06/2017 | 19/10/2017 | 138 |
| FATTURA n° 21 del 16/03/2017 di € 732,00 | 04/06/2017 | 07/07/2017 | 33 |
| FATTURA n° 3/466 del 05/05/2017 di € 549,00 | 05/07/2017 | 16/10/2017 | 103 |
| FATTURA n° 0002115432 del 30/04/2017 di € 279,38 | 30/06/2017 | 31/07/2017 | 31 |
| FATTURA n° 17-206322 del 21/04/2017 di € 2.241,20 | 07/06/2017 | 20/06/2017 | 13 |
| FATTURA n° 0005955915 del 30/04/2017 di € 195,00 | 30/06/2017 | 31/07/2017 | 31 |
| FATTURA n° 20 del 16/03/2017 di € 976,00 | 08/06/2017 | 07/07/2017 | 29 |
| FATTURA n° 5E del 09/05/2017 di € 237,00 | 08/06/2017 | 12/06/2017 | 4 |
| FATTURA n° 4PA del 12/04/2017 di € 219,60 | 08/06/2017 | 07/07/2017 | 29 |
| FATTURA n° 20/2017/PA del 10/05/2017 di € 1.500,00 | 09/06/2017 | 23/10/2017 | 136 |
| FATTURA n° 19/2017/PA del 10/05/2017 di € 6.600,00 | 09/06/2017 | 23/10/2017 | 136 |
| FATTURA n° 973/1 del 15/03/2017 di € 700,00 | 05/05/2017 | 15/05/2017 | 10 |
| FATTURA n° 973/2 del 15/03/2017 di € 365,06 | 05/05/2017 | 15/05/2017 | 10 |
| FATTURA n° 2200001893/1 del 18/04/2017 di € 445,26 | 31/05/2017 | 14/06/2017 | 14 |

| | | | |
|--|------------|------------|-----|
| FATTURA n° 2200001893/2 del 18/04/2017 di € 667,88 | 31/05/2017 | 14/06/2017 | 14 |
| FATTURA n° 2200001893/3 del 18/04/2017 di € 163,26 | 31/05/2017 | 14/06/2017 | 14 |
| FATTURA n° 2200001893/4 del 18/04/2017 di € 207,79 | 31/05/2017 | 14/06/2017 | 14 |
| FATTURA n° 2200001890/1 del 18/04/2017 di € 2.297,69 | 31/05/2017 | 14/06/2017 | 14 |
| FATTURA n° 2200001890/2 del 18/04/2017 di € 308,23 | 31/05/2017 | 14/06/2017 | 14 |
| FATTURA n° 2200001890/3 del 18/04/2017 di € 196,14 | 31/05/2017 | 14/06/2017 | 14 |
| FATTURA n° 2200001887/1 del 18/04/2017 di € 1.553,84 | 31/05/2017 | 14/06/2017 | 14 |
| FATTURA n° 2200001887/2 del 18/04/2017 di € 274,21 | 31/05/2017 | 14/06/2017 | 14 |
| FATTURA n° 2200001887/3 del 18/04/2017 di € 570,19 | 31/05/2017 | 14/06/2017 | 14 |
| FATTURA n° 0002100869 del 29/04/2017 di € 37,81 | 10/06/2017 | 27/06/2017 | 17 |
| FATTURA n° 0002100867 del 29/04/2017 di € 562,87 | 10/06/2017 | 27/06/2017 | 17 |
| FATTURA n° 0002100868 del 29/04/2017 di € 36,91 | 10/06/2017 | 27/06/2017 | 17 |
| FATTURA n° 0002100871 del 29/04/2017 di € 226,85 | 10/06/2017 | 27/06/2017 | 17 |
| FATTURA n° 17-207264 del 08/05/2017 di € 2.241,20 | 11/06/2017 | 20/06/2017 | 9 |
| FATTURA n° 182 PA del 11/05/2017 di € 488,00 | 10/06/2017 | 20/06/2017 | 10 |
| FATTURA n° PA/2017/18 del 10/05/2017 di € 163,57 | 10/06/2017 | 12/06/2017 | 2 |
| FATTURA n° FEL/429 del 10/05/2017 di € 25.588,42 | 10/06/2017 | 04/07/2017 | 24 |
| FATTURA n° EIMM000009 del 15/05/2017 di € 858,96 | 14/06/2017 | 31/07/2017 | 47 |
| FATTURA n° EIMM000008 del 15/05/2017 di € 212,10 | 14/06/2017 | 31/07/2017 | 47 |
| FATTURA n° 11/PA del 30/04/2017 di € 777,14 | 16/06/2017 | 07/07/2017 | 21 |
| FATTURA n° 24 del 02/05/2017 di € 192,08 | 30/06/2017 | 09/08/2017 | 40 |
| FATTURA n° 01/PA del 05/05/2017 di € 329,40 | 16/06/2017 | 31/07/2017 | 45 |
| FATTURA n° 03/PA del 17/05/2017 di € 122,00 | 16/06/2017 | 27/06/2017 | 11 |
| FATTURA n° PJ00071481/1 del 31/03/2017 di € 84,71 | 15/05/2017 | 24/05/2017 | 9 |
| FATTURA n° PJ00071481/2 del 31/03/2017 di € 212,74 | 15/05/2017 | 24/05/2017 | 9 |
| FATTURA n° PJ00071481/3 del 31/03/2017 di € 462,20 | 15/05/2017 | 24/05/2017 | 9 |
| FATTURA n° PJ00071481/4 del 31/03/2017 di € 30,15 | 15/05/2017 | 24/05/2017 | 9 |
| FATTURA n° PJ00071481/5 del 31/03/2017 di € 226,00 | 15/05/2017 | 24/05/2017 | 9 |
| FATTURA n° PJ00071481/6 del 31/03/2017 di € 866,43 | 15/05/2017 | 24/05/2017 | 9 |
| FATTURA n° PJ00071481/7 del 31/03/2017 di € 277,00 | 15/05/2017 | 24/05/2017 | 9 |
| FATTURA n° 00001/PA del 15/05/2017 di € 976,00 | 18/06/2017 | 12/10/2017 | 116 |
| FATTURA n° 21/PA/1 del 11/04/2017 di € 6.584,50 | 11/05/2017 | 29/05/2017 | 18 |
| FATTURA n° 21/PA/2 del 11/04/2017 di € 374,05 | 11/05/2017 | 29/05/2017 | 18 |
| FATTURA n° 01/PA del 19/05/2017 di € 242,00 | 18/06/2017 | 28/06/2017 | 10 |
| FATTURA n° 01/PA del 16/05/2017 di € 327,00 | 18/06/2017 | 30/08/2017 | 73 |
| NOTA DI CREDITO n° 0250020170000004900 del 04/05/2017 di € -7,38 | 11/06/2017 | 14/12/2017 | 186 |
| FATTURA n° 0250020170000003000 del 04/05/2017 di € 1.528,50 | 11/06/2017 | 14/12/2017 | 186 |
| FATTURA n° 366/2017 del 18/05/2017 di € 222,65 | 22/07/2017 | 31/07/2017 | 9 |
| NOTA DI CREDITO n° NEL/510 del 22/05/2017 di € -1.038,76 | 22/06/2017 | 04/07/2017 | 12 |
| FATTURA n° 196 PA del 22/05/2017 di € 2.618,12 | 22/06/2017 | 27/06/2017 | 5 |
| FATTURA n° 0002118664 del 19/05/2017 di € 536,80 | 31/07/2017 | 08/08/2017 | 8 |
| FATTURA n° 1623/PA del 12/05/2017 di € 538,02 | 12/07/2017 | 09/08/2017 | 28 |

| | | | |
|---|------------|------------|----|
| FATTURA n° 1/E del 24/05/2017 di € 2.000,00 | 23/06/2017 | 29/06/2017 | 6 |
| FATTURA n° 2/e del 24/05/2017 di € 880,00 | 23/06/2017 | 10/07/2017 | 17 |
| FATTURA n° EFA 20170000048/1 del 01/02/2017 di € 800,00 | 03/03/2017 | 29/05/2017 | 87 |
| FATTURA n° 17/PA del 22/05/2017 di € 793,00 | 24/06/2017 | 21/09/2017 | 89 |
| FATTURA n° 19/PA del 22/05/2017 di € 1.028,10 | 24/06/2017 | 10/08/2017 | 47 |
| FATTURA n° 18/PA del 22/05/2017 di € 4.119,91 | 24/06/2017 | 10/08/2017 | 47 |
| FATTURA n° 202 PA del 25/05/2017 di € 719,80 | 24/06/2017 | 31/07/2017 | 37 |
| FATTURA n° 205 PA del 25/05/2017 di € 414,80 | 24/06/2017 | 31/07/2017 | 37 |
| FATTURA n° 203 PA del 25/05/2017 di € 752,74 | 24/06/2017 | 31/07/2017 | 37 |
| FATTURA n° 204 PA del 25/05/2017 di € 244,00 | 24/06/2017 | 31/07/2017 | 37 |
| FATTURA n° 337/PA/2017 del 29/05/2017 di € 610,00 | 28/06/2017 | 06/09/2017 | 70 |
| FATTURA n° 336/PA/2017 del 29/05/2017 di € 3.416,00 | 28/06/2017 | 09/08/2017 | 42 |
| FATTURA n° 207 PA del 29/05/2017 di € 925,98 | 28/06/2017 | 31/07/2017 | 33 |
| FATTURA n° 208 PA del 29/05/2017 di € 372,10 | 28/06/2017 | 31/07/2017 | 33 |
| FATTURA n° V2/542914 del 31/05/2017 di € 1.020,35 | 30/06/2017 | 09/08/2017 | 40 |
| FATTURA n° 3E del 31/05/2017 di € 268,40 | 01/07/2017 | 31/07/2017 | 30 |
| FATTURA n° 84 del 26/05/2017 di € 663,44 | 30/06/2017 | 31/07/2017 | 31 |
| FATTURA n° OE0200021 del 31/05/2017 di € 1.150,24 | 30/06/2017 | 19/09/2017 | 81 |
| FATTURA n° OE0200026 del 31/05/2017 di € 203,50 | 30/06/2017 | 31/07/2017 | 31 |
| FATTURA n° 17179217 del 19/05/2017 di € 1.869,69 | 31/08/2017 | 06/09/2017 | 6 |
| FATTURA n° 17-208438 del 29/05/2017 di € 2.241,20 | 29/06/2017 | 09/08/2017 | 41 |
| FATTURA n° FEL/538 del 31/05/2017 di € 124.810,60 | 30/06/2017 | 04/07/2017 | 4 |
| FATTURA n° 170100015561/1 del 29/04/2017 di € 1.000,00 | 01/06/2017 | 06/06/2017 | 5 |
| FATTURA n° 170100015561/2 del 29/04/2017 di € 1.000,00 | 01/06/2017 | 06/06/2017 | 5 |
| FATTURA n° 170100015561/3 del 29/04/2017 di € 3.553,20 | 01/06/2017 | 06/06/2017 | 5 |
| FATTURA n° 170100015559/1 del 29/04/2017 di € 2.625,09 | 01/06/2017 | 06/06/2017 | 5 |
| FATTURA n° 170100015559/2 del 29/04/2017 di € 1.333,57 | 01/06/2017 | 06/06/2017 | 5 |
| FATTURA n° 66/PA del 31/05/2017 di € 5.238,63 | 30/06/2017 | 07/08/2017 | 38 |
| FATTURA n° 67/PA del 31/05/2017 di € 4.524,02 | 30/06/2017 | 07/08/2017 | 38 |
| FATTURA n° 50311 del 31/05/2017 di € 976,00 | 30/06/2017 | 07/08/2017 | 38 |
| FATTURA n° 4PA del 31/05/2017 di € 96,62 | 30/06/2017 | 28/07/2017 | 28 |
| FATTURA n° 06/fe del 31/05/2017 di € 97,60 | 30/06/2017 | 28/07/2017 | 28 |
| FATTURA n° 4/17 del 31/05/2017 di € 756,40 | 30/06/2017 | 07/07/2017 | 7 |
| FATTURA n° 0002122594 del 31/05/2017 di € 3.775,90 | 30/06/2017 | 06/09/2017 | 68 |
| FATTURA n° 0002119531 del 31/05/2017 di € 2.305,80 | 30/06/2017 | 06/09/2017 | 68 |
| FATTURA n° 22 del 08/06/2017 di € 19.826,59 | 08/07/2017 | 10/08/2017 | 33 |
| FATTURA n° 24/P/2 del 20/04/2017 di € 282,52 | 24/05/2017 | 09/06/2017 | 16 |
| FATTURA n° 24/P/3 del 20/04/2017 di € 434,32 | 24/05/2017 | 09/06/2017 | 16 |
| FATTURA n° 24/P/4 del 20/04/2017 di € 231,52 | 24/05/2017 | 09/06/2017 | 16 |
| FATTURA n° 24/P/5 del 20/04/2017 di € 654,32 | 24/05/2017 | 09/06/2017 | 16 |
| FATTURA n° 24/P/6 del 20/04/2017 di € 73,20 | 24/05/2017 | 09/06/2017 | 16 |
| FATTURA n° 24/P/7 del 20/04/2017 di € 932,48 | 24/05/2017 | 09/06/2017 | 16 |

| | | | |
|---|------------|------------|----|
| FATTURA n° 0002101109 del 31/05/2017 di € 36,91 | 30/06/2017 | 26/07/2017 | 26 |
| FATTURA n° 16/PA del 31/05/2017 di € 270,84 | 14/07/2017 | 28/07/2017 | 14 |
| FATTURA n° 31/1 del 28/04/2017 di € 441,36 | 08/06/2017 | 16/06/2017 | 8 |
| FATTURA n° 31/2 del 28/04/2017 di € 558,64 | 08/06/2017 | 16/06/2017 | 8 |
| FATTURA n° 5E del 15/06/2017 di € 115,90 | 15/07/2017 | 31/07/2017 | 16 |
| FATTURA n° 225 PA del 13/06/2017 di € 91,50 | 13/07/2017 | 31/07/2017 | 18 |
| FATTURA n° 13E del 15/06/2017 di € 43.078,98 | 15/07/2017 | 18/07/2017 | 3 |
| FATTURA n° 721/FE del 16/06/2017 di € 12.052,77 | 16/07/2017 | 07/08/2017 | 22 |
| FATTURA n° 722/FE del 16/06/2017 di € 4.597,84 | 16/07/2017 | 07/08/2017 | 22 |
| FATTURA n° 17-208999 del 12/06/2017 di € 2.241,20 | 12/07/2017 | 09/08/2017 | 28 |
| FATTURA n° 13/PA del 20/06/2017 di € 512,40 | 20/07/2017 | 28/07/2017 | 8 |
| FATTURA n° 34/PA/1 del 11/05/2017 di € 6.673,56 | 10/06/2017 | 20/06/2017 | 10 |
| FATTURA n° 34/PA/2 del 11/05/2017 di € 293,90 | 10/06/2017 | 20/06/2017 | 10 |
| FATTURA n° 21/PA del 21/06/2017 di € 793,00 | 21/07/2017 | 21/09/2017 | 62 |
| FATTURA n° 0000020/4 del 19/06/2017 di € 164,70 | 21/07/2017 | 28/07/2017 | 7 |
| FATTURA n° 33/PA del 31/05/2017 di € 717,36 | 23/07/2017 | 28/07/2017 | 5 |
| FATTURA n° 271V del 23/06/2017 di € 21.917,30 | 23/07/2017 | 07/08/2017 | 15 |
| FATTURA n° 03-E del 21/06/2017 di € 8.881,60 | 21/07/2017 | 27/07/2017 | 6 |
| FATTURA n° 0002100870/1 del 29/04/2017 di € 394,60 | 10/06/2017 | 27/06/2017 | 17 |
| FATTURA n° 0002100870/2 del 29/04/2017 di € 464,94 | 10/06/2017 | 27/06/2017 | 17 |
| FATTURA n° AH11209105 del 24/06/2017 di € 133,12 | 14/07/2017 | 07/08/2017 | 24 |
| FATTURA n° 10 del 15/06/2017 di € 1.419,78 | 15/07/2017 | 25/07/2017 | 10 |
| FATTURA n° 9 del 15/06/2017 di € 4.514,00 | 15/07/2017 | 25/07/2017 | 10 |
| FATTURA n° 2200002730 del 22/06/2017 di € 72,14 | 31/07/2017 | 09/08/2017 | 9 |
| FATTURA n° 2200002727 del 22/06/2017 di € 79,35 | 31/07/2017 | 09/08/2017 | 9 |
| FATTURA n° 2200002729 del 22/06/2017 di € 223,64 | 31/07/2017 | 09/08/2017 | 9 |
| FATTURA n° 2200002726 del 22/06/2017 di € 108,21 | 31/07/2017 | 09/08/2017 | 9 |
| FATTURA n° 2139/PA del 23/06/2017 di € 538,02 | 27/07/2017 | 09/08/2017 | 13 |
| FATTURA n° 26 del 28/06/2017 di € 7.365,07 | 28/07/2017 | 10/08/2017 | 13 |
| FATTURA n° 17215188 del 19/06/2017 di € 1.869,69 | 30/09/2017 | 13/10/2017 | 13 |
| FATTURA n° 00003 del 28/06/2017 di € 763,00 | 28/07/2017 | 31/07/2017 | 3 |
| FATTURA n° FATTPA 16_17 del 29/06/2017 di € 680,00 | 29/07/2017 | 11/08/2017 | 13 |
| FATTURA n° 50411 del 30/06/2017 di € 976,00 | 30/07/2017 | 07/08/2017 | 8 |
| FATTURA n° 1712000005/1 del 31/05/2017 di € 1.603,12 | 30/06/2017 | 04/07/2017 | 4 |
| FATTURA n° 1712000005/2 del 31/05/2017 di € 38.478,16 | 30/06/2017 | 04/07/2017 | 4 |
| FATTURA n° 170100025365 del 30/06/2017 di € 2.090,15 | 03/08/2017 | 08/08/2017 | 5 |
| FATTURA n° PA/2017/23 del 03/07/2017 di € 163,57 | 27/07/2017 | 03/08/2017 | 7 |
| FATTURA n° FEL/649 del 30/06/2017 di € 124.810,60 | 31/07/2017 | 22/08/2017 | 22 |
| FATTURA n° FEL/710 del 04/07/2017 di € 25.637,13 | 04/08/2017 | 22/08/2017 | 18 |
| FATTURA n° 34E/2017 del 30/06/2017 di € 1.127,28 | 31/07/2017 | 06/09/2017 | 37 |
| FATTURA n° FATTPA 3_17 del 05/07/2017 di € 882,07 | 04/08/2017 | 07/08/2017 | 3 |
| FATTURA n° 254 PA del 30/06/2017 di € 307,44 | 30/07/2017 | 06/09/2017 | 38 |

| | | | |
|---|------------|------------|----|
| FATTURA n° 7/PA del 01/07/2017 di € 723,22 | 31/07/2017 | 07/08/2017 | 7 |
| FATTURA n° 242/PA del 30/06/2017 di € 1.918,01 | 04/08/2017 | 09/10/2017 | 66 |
| FATTURA n° 1/PA del 30/06/2017 di € 695,40 | 30/07/2017 | 07/08/2017 | 8 |
| FATTURA n° 163 PA del 31/05/2017 di € 3.937,48 | 05/08/2017 | 08/08/2017 | 3 |
| FATTURA n° 0250020170000032700 del 27/06/2017 di € 43,06 | 28/08/2017 | 20/09/2017 | 23 |
| FATTURA n° 0250020170000038900 del 27/06/2017 di € 12,87 | 28/08/2017 | 10/10/2017 | 43 |
| FATTURA n° 0250020170000030900 del 27/06/2017 di € 216,76 | 28/08/2017 | 10/10/2017 | 43 |
| FATTURA n° 0250020170000031200 del 27/06/2017 di € 60,50 | 28/08/2017 | 10/10/2017 | 43 |
| FATTURA n° 0250020170000033000 del 27/06/2017 di € 310,97 | 28/08/2017 | 20/09/2017 | 23 |
| FATTURA n° 0250020170000032600 del 27/06/2017 di € 12,21 | 28/08/2017 | 10/10/2017 | 43 |
| FATTURA n° 0250020170000029000 del 27/06/2017 di € 450,95 | 28/08/2017 | 20/09/2017 | 23 |
| FATTURA n° 0250020170000030200 del 27/06/2017 di € 32,56 | 28/08/2017 | 10/10/2017 | 43 |
| FATTURA n° 0250020170000039600 del 27/06/2017 di € 12,27 | 28/08/2017 | 10/10/2017 | 43 |
| FATTURA n° 0250020170000029100 del 27/06/2017 di € 32,06 | 28/08/2017 | 20/09/2017 | 23 |
| FATTURA n° 0250020170000041500 del 27/06/2017 di € 817,51 | 28/08/2017 | 20/09/2017 | 23 |
| FATTURA n° 0250020170000042000 del 27/06/2017 di € 83,64 | 28/08/2017 | 10/10/2017 | 43 |
| FATTURA n° 0250020170000031000 del 27/06/2017 di € 410,30 | 28/08/2017 | 10/10/2017 | 43 |
| FATTURA n° 0250020170000032100 del 27/06/2017 di € 700,20 | 28/08/2017 | 20/09/2017 | 23 |
| FATTURA n° 0250020170000030100 del 27/06/2017 di € 36,02 | 28/08/2017 | 10/10/2017 | 43 |
| NOTA DI CREDITO n° 0250020170000041600 del 27/06/2017 di € -71,94 | 28/08/2017 | 10/10/2017 | 43 |
| NOTA DI CREDITO n° 0250020170000040100 del 27/06/2017 di € -13,97 | 28/08/2017 | 10/10/2017 | 43 |
| FATTURA n° 0250020170000039700 del 27/06/2017 di € 12,32 | 28/07/2017 | 10/10/2017 | 74 |
| FATTURA n° 0250020170000038700 del 27/06/2017 di € 661,59 | 28/08/2017 | 20/09/2017 | 23 |
| FATTURA n° 0250020170000038600 del 27/06/2017 di € 12,27 | 28/08/2017 | 10/10/2017 | 43 |
| FATTURA n° 0250020170000032800 del 27/06/2017 di € 12,27 | 28/08/2017 | 10/10/2017 | 43 |
| FATTURA n° 0250020170000028800 del 27/06/2017 di € 1.683,66 | 28/08/2017 | 20/09/2017 | 23 |
| FATTURA n° 0250020170000032500 del 27/06/2017 di € 11,72 | 28/08/2017 | 20/09/2017 | 23 |
| FATTURA n° 0250020170000030800 del 27/06/2017 di € 110,44 | 28/08/2017 | 10/10/2017 | 43 |
| FATTURA n° 0250020170000030700 del 27/06/2017 di € 175,78 | 28/08/2017 | 10/10/2017 | 43 |
| FATTURA n° 0250020170000042200 del 27/06/2017 di € 276,81 | 28/08/2017 | 10/10/2017 | 43 |
| NOTA DI CREDITO n° 0250020170000040500 del 27/06/2017 di € -41,48 | 28/08/2017 | 10/10/2017 | 43 |
| FATTURA n° 0250020170000029600 del 27/06/2017 di € 12,21 | 28/08/2017 | 10/10/2017 | 43 |
| FATTURA n° 0250020170000029500 del 27/06/2017 di € 461,45 | 28/08/2017 | 20/09/2017 | 23 |
| FATTURA n° 0250020170000029700 del 27/06/2017 di € 53,30 | 28/08/2017 | 10/10/2017 | 43 |
| FATTURA n° 0250020170000039800 del 27/06/2017 di € 26,13 | 28/08/2017 | 10/10/2017 | 43 |
| FATTURA n° 0250020170000039100 del 27/06/2017 di € 195,47 | 28/08/2017 | 10/10/2017 | 43 |
| FATTURA n° 0250020170000039900 del 27/06/2017 di € 51,21 | 28/08/2017 | 20/09/2017 | 23 |
| FATTURA n° 0250020170000038500 del 27/06/2017 di € 82,78 | 28/08/2017 | 20/09/2017 | 23 |
| FATTURA n° 0250020170000031100 del 27/06/2017 di € 37,35 | 28/08/2017 | 10/10/2017 | 43 |
| FATTURA n° 0250020170000041700 del 27/06/2017 di € 437,24 | 28/08/2017 | 10/10/2017 | 43 |
| FATTURA n° 0250020170000038400 del 27/06/2017 di € 12,21 | 28/08/2017 | 10/10/2017 | 43 |
| FATTURA n° 0250020170000030600 del 27/06/2017 di € 36,69 | 28/08/2017 | 10/10/2017 | 43 |

| | | | |
|---|------------|------------|----|
| FATTURA n° 0250020170000039000 del 27/06/2017 di € 12,43 | 28/08/2017 | 10/10/2017 | 43 |
| FATTURA n° FATTPA 16_17 del 07/07/2017 di € 931,81 | 06/08/2017 | 11/08/2017 | 5 |
| FATTURA n° 263 PA del 06/07/2017 di € 308,66 | 05/08/2017 | 28/09/2017 | 54 |
| FATTURA n° 27/17 del 30/06/2017 di € 1.598,69 | 06/08/2017 | 07/08/2017 | 1 |
| FATTURA n° 0000438 del 06/07/2017 di € 135,15 | 07/08/2017 | 10/08/2017 | 3 |
| FATTURA n° 0250020170000032000 del 27/06/2017 di € 742,72 | 28/08/2017 | 20/09/2017 | 23 |
| FATTURA n° 0250020170000029200 del 27/06/2017 di € 20,63 | 28/08/2017 | 20/09/2017 | 23 |
| FATTURA n° 1704219308 del 17/02/2017 di € 990,00 | 30/07/2017 | 07/08/2017 | 8 |
| FATTURA n° 0250020170000042300 del 27/06/2017 di € 22,05 | 28/08/2017 | 20/09/2017 | 23 |
| FATTURA n° 0250020170000039400 del 27/06/2017 di € 13,53 | 28/08/2017 | 20/09/2017 | 23 |
| FATTURA n° 0250020170000029800 del 27/06/2017 di € 58,91 | 28/08/2017 | 10/10/2017 | 43 |
| NOTA DI CREDITO n° 0250020170000040300 del 27/06/2017 di € -33,89 | 28/08/2017 | 10/10/2017 | 43 |
| FATTURA n° 0250020170000027000 del 27/06/2017 di € 641,25 | 28/08/2017 | 20/09/2017 | 23 |
| FATTURA n° 0250020170000030000 del 27/06/2017 di € 38,83 | 28/08/2017 | 10/10/2017 | 43 |
| FATTURA n° 0250020170000027200 del 27/06/2017 di € 2.098,47 | 28/08/2017 | 10/10/2017 | 43 |
| NOTA DI CREDITO n° 0250020170000040600 del 27/06/2017 di € -34,17 | 28/08/2017 | 10/10/2017 | 43 |
| NOTA DI CREDITO n° 0250020170000041900 del 27/06/2017 di € -31,50 | 28/08/2017 | 20/09/2017 | 23 |
| FATTURA n° 0250020170000038800 del 27/06/2017 di € 19,91 | 28/08/2017 | 10/10/2017 | 43 |
| FATTURA n° 0250020170000041800 del 27/06/2017 di € 293,80 | 28/08/2017 | 10/10/2017 | 43 |
| FATTURA n° 0250020170000039500 del 27/06/2017 di € 12,27 | 28/08/2017 | 10/10/2017 | 43 |
| FATTURA n° 0250020170000031300 del 27/06/2017 di € 21,94 | 28/08/2017 | 10/10/2017 | 43 |
| NOTA DI CREDITO n° 0250020170000041100 del 27/06/2017 di € -41,43 | 28/08/2017 | 10/10/2017 | 43 |
| FATTURA n° 0250020170000029400 del 27/06/2017 di € 172,37 | 28/08/2017 | 20/09/2017 | 23 |
| FATTURA n° 0250020170000040900 del 27/06/2017 di € 40,26 | 28/08/2017 | 20/09/2017 | 23 |
| NOTA DI CREDITO n° 0250020170000040200 del 27/06/2017 di € -34,17 | 28/08/2017 | 10/10/2017 | 43 |
| FATTURA n° 0250020170000040000 del 27/06/2017 di € 24,04 | 28/08/2017 | 10/10/2017 | 43 |
| NOTA DI CREDITO n° 0250020170000040700 del 27/06/2017 di € -40,82 | 28/08/2017 | 10/10/2017 | 43 |
| FATTURA n° 0250020170000042100 del 27/06/2017 di € 12,32 | 28/08/2017 | 10/10/2017 | 43 |
| FATTURA n° 0250020170000039300 del 27/06/2017 di € 12,32 | 28/08/2017 | 10/10/2017 | 43 |
| NOTA DI CREDITO n° 0250020170000041400 del 27/06/2017 di € -70,30 | 28/07/2017 | 20/09/2017 | 54 |
| FATTURA n° 0250020170000026800 del 27/06/2017 di € 51,54 | 28/08/2017 | 20/09/2017 | 23 |
| FATTURA n° 0250020170000033100 del 27/06/2017 di € 12,21 | 28/08/2017 | 10/10/2017 | 43 |
| FATTURA n° 0250020170000041300 del 27/06/2017 di € 185,34 | 28/08/2017 | 10/10/2017 | 43 |
| NOTA DI CREDITO n° 0250020170000040400 del 27/06/2017 di € -34,17 | 28/08/2017 | 10/10/2017 | 43 |
| FATTURA n° 0250020170000030400 del 27/06/2017 di € 26,90 | 28/08/2017 | 10/10/2017 | 43 |
| FATTURA n° 0250020170000030300 del 27/06/2017 di € 29,04 | 28/08/2017 | 10/10/2017 | 43 |
| FATTURA n° 0250020170000030500 del 27/06/2017 di € 38,67 | 28/08/2017 | 10/10/2017 | 43 |
| FATTURA n° 0250020170000039200 del 27/06/2017 di € 12,32 | 28/08/2017 | 10/10/2017 | 43 |
| FATTURA n° 0250020170000029900 del 27/06/2017 di € 1.910,04 | 28/08/2017 | 10/10/2017 | 43 |
| FATTURA n° 0250020170000029300 del 27/06/2017 di € 17,10 | 28/08/2017 | 20/09/2017 | 23 |
| NOTA DI CREDITO n° 0250020170000041000 del 27/06/2017 di € -72,90 | 28/08/2017 | 20/09/2017 | 23 |
| FATTURA n° FEL/766 del 11/07/2017 di € 15.450,93 | 10/08/2017 | 22/08/2017 | 12 |

| | | | |
|--|------------|------------|-----|
| FATTURA n° 170100020237 del 31/05/2017 di € 439,94 | 10/08/2017 | 27/10/2017 | 78 |
| FATTURA n° 170100020234 del 31/05/2017 di € 749,18 | 10/08/2017 | 27/10/2017 | 78 |
| FATTURA n° 2200002924 del 12/07/2017 di € 337,61 | 31/08/2017 | 21/12/2017 | 112 |
| FATTURA n° 3 del 11/07/2017 di € 353,80 | 10/08/2017 | 27/10/2017 | 78 |
| FATTURA n° 4 del 11/07/2017 di € 369,66 | 10/08/2017 | 27/10/2017 | 78 |
| FATTURA n° 37/PA del 30/06/2017 di € 387,96 | 12/08/2017 | 27/10/2017 | 76 |
| FATTURA n° 26/PA del 14/07/2017 di € 170,80 | 13/08/2017 | 27/10/2017 | 75 |
| FATTURA n° 74/FPA del 13/07/2017 di € 383,93 | 31/08/2017 | 28/09/2017 | 28 |
| FATTURA n° 0000004/1 del 22/12/2016 di € 21.000,00 | 20/02/2017 | 25/07/2017 | 155 |
| FATTURA n° 0000004/2 del 22/12/2016 di € 9.561,00 | 20/02/2017 | 25/07/2017 | 155 |
| FATTURA n° PJ00079362/1 del 31/05/2017 di € 44,00 | 15/07/2017 | 01/08/2017 | 17 |
| FATTURA n° PJ00079362/2 del 31/05/2017 di € 386,17 | 15/07/2017 | 01/08/2017 | 17 |
| FATTURA n° PJ00079362/3 del 31/05/2017 di € 275,87 | 15/07/2017 | 01/08/2017 | 17 |
| FATTURA n° PJ00079362/4 del 31/05/2017 di € 58,00 | 15/07/2017 | 01/08/2017 | 17 |
| FATTURA n° PJ00079362/5 del 31/05/2017 di € 200,09 | 15/07/2017 | 01/08/2017 | 17 |
| FATTURA n° PJ00079362/6 del 31/05/2017 di € 892,08 | 15/07/2017 | 01/08/2017 | 17 |
| FATTURA n° PJ00079362/7 del 31/05/2017 di € 267,00 | 15/07/2017 | 01/08/2017 | 17 |
| FATTURA n° 0002127853 del 28/07/2017 di € 341,60 | 28/09/2017 | 16/10/2017 | 18 |
| FATTURA n° 0002127852 del 28/07/2017 di € 286,70 | 28/09/2017 | 16/10/2017 | 18 |
| FATTURA n° OE0200034 del 31/07/2017 di € 804,47 | 30/08/2017 | 28/09/2017 | 29 |
| PARCELLA n° FATTPA 1_17 del 25/07/2017 di € 759,20 | 24/08/2017 | 15/11/2017 | 83 |
| FATTURA n° 17254582 del 17/07/2017 di € 1.830,92 | 31/10/2017 | 15/11/2017 | 15 |
| FATTURA n° 17257035 del 17/07/2017 di € 38,87 | 31/10/2017 | 15/11/2017 | 15 |
| FATTURA n° 66 del 28/07/2017 di € 854,00 | 31/08/2017 | 27/10/2017 | 57 |
| FATTURA n° 21 del 31/07/2017 di € 37,33 | 30/08/2017 | 07/09/2017 | 8 |
| FATTURA n° 120/PA del 02/08/2017 di € 565,66 | 01/09/2017 | 07/09/2017 | 6 |
| FATTURA n° 290 PA del 20/07/2017 di € 146,40 | 19/08/2017 | 28/09/2017 | 40 |
| FATTURA n° 24/PA del 26/07/2017 di € 793,00 | 26/08/2017 | 21/09/2017 | 26 |
| FATTURA n° 7 del 26/07/2017 di € 323,30 | 31/08/2017 | 16/10/2017 | 46 |
| FATTURA n° 6 del 26/07/2017 di € 642,33 | 31/08/2017 | 16/10/2017 | 46 |
| FATTURA n° 5 del 25/07/2017 di € 286,70 | 31/08/2017 | 16/10/2017 | 46 |
| FATTURA n° 4 del 25/07/2017 di € 284,26 | 31/08/2017 | 16/10/2017 | 46 |
| FATTURA n° FATTPA 21_17 del 25/07/2017 di € 636,00 | 24/08/2017 | 10/10/2017 | 47 |
| FATTURA n° FATTPA 22_17 del 25/07/2017 di € 363,00 | 24/08/2017 | 28/09/2017 | 35 |
| FATTURA n° 01/2017 del 06/05/2017 di € 250,00 | 24/08/2017 | 07/09/2017 | 14 |
| FATTURA n° 89/SP del 25/07/2017 di € 66.264,30 | 24/08/2017 | 29/08/2017 | 5 |
| FATTURA n° FEL/910 del 25/07/2017 di € 13.449,99 | 25/08/2017 | 12/10/2017 | 48 |
| FATTURA n° 7/PA del 21/07/2017 di € 305,00 | 24/08/2017 | 07/09/2017 | 14 |
| FATTURA n° 127/S8 del 15/07/2017 di € 42,70 | 17/08/2017 | 16/10/2017 | 60 |
| FATTURA n° 10 del 19/07/2017 di € 2.928,00 | 18/08/2017 | 06/09/2017 | 19 |
| FATTURA n° FEL/878 del 18/07/2017 di € 62.401,68 | 18/08/2017 | 12/10/2017 | 55 |
| FATTURA n° 1 PA del 18/07/2017 di € 128,00 | 17/08/2017 | 13/11/2017 | 88 |

| | | | |
|---|------------|------------|----|
| FATTURA n° 7PA del 27/06/2017 di € 480,13 | 17/08/2017 | 27/10/2017 | 71 |
| FATTURA n° 6PA del 27/06/2017 di € 582,65 | 17/08/2017 | 27/10/2017 | 71 |
| FATTURA n° FEL/837 del 17/07/2017 di € 6.133,28 | 16/08/2017 | 12/10/2017 | 57 |
| FATTURA n° FEL/803 del 17/07/2017 di € 17.017,77 | 17/08/2017 | 12/10/2017 | 56 |
| FATTURA n° 46/003 del 14/07/2017 di € 35.637,70 | 16/08/2017 | 31/08/2017 | 15 |
| FATTURA n° 6170070464 del 17/07/2017 di € 116,72 | 23/08/2017 | 28/08/2017 | 5 |
| FATTURA n° 6170070462 del 17/07/2017 di € 237,29 | 23/08/2017 | 28/08/2017 | 5 |
| FATTURA n° 6170070126 del 17/07/2017 di € 85,88 | 23/08/2017 | 28/08/2017 | 5 |
| FATTURA n° 6170069009 del 17/07/2017 di € 22,99 | 22/08/2017 | 28/08/2017 | 6 |
| FATTURA n° 6170069607 del 17/07/2017 di € 31.897,64 | 22/08/2017 | 28/08/2017 | 6 |
| FATTURA n° 7 del 02/08/2017 di € 2.540,28 | 02/09/2017 | 07/09/2017 | 5 |
| FATTURA n° 6170070463 del 17/07/2017 di € 268,92 | 23/08/2017 | 28/08/2017 | 5 |
| FATTURA n° 6170066223 del 13/07/2017 di € 102,94 | 21/08/2017 | 28/08/2017 | 7 |
| FATTURA n° 6170062672 del 13/07/2017 di € 276,90 | 21/08/2017 | 28/08/2017 | 7 |
| FATTURA n° 6170064567 del 13/07/2017 di € 49,14 | 21/08/2017 | 28/08/2017 | 7 |
| FATTURA n° 6170065142 del 13/07/2017 di € 13,05 | 21/08/2017 | 28/08/2017 | 7 |
| FATTURA n° 6170063984 del 13/07/2017 di € 502,77 | 21/08/2017 | 28/08/2017 | 7 |
| FATTURA n° 6170065385 del 13/07/2017 di € 68,59 | 21/08/2017 | 28/08/2017 | 7 |
| FATTURA n° 6170063581 del 13/07/2017 di € 35,62 | 21/08/2017 | 28/08/2017 | 7 |
| FATTURA n° 6170065730 del 13/07/2017 di € 79,52 | 21/08/2017 | 28/08/2017 | 7 |
| FATTURA n° 000001-2017-1 del 03/08/2017 di € 3.719,99 | 02/09/2017 | 06/11/2017 | 65 |
| FATTURA n° 268 del 28/07/2017 di € 1.659,20 | 02/09/2017 | 18/09/2017 | 16 |
| FATTURA n° 6170064189 del 13/07/2017 di € 42,85 | 21/08/2017 | 28/08/2017 | 7 |
| FATTURA n° 6170063633 del 13/07/2017 di € 428,18 | 21/08/2017 | 28/08/2017 | 7 |
| FATTURA n° 6170065182 del 13/07/2017 di € 13,32 | 21/08/2017 | 28/08/2017 | 7 |
| FATTURA n° 6170065673 del 13/07/2017 di € 76,91 | 21/08/2017 | 28/08/2017 | 7 |
| FATTURA n° 6170061949 del 13/07/2017 di € 25,69 | 21/08/2017 | 28/08/2017 | 7 |
| FATTURA n° 6170066169 del 13/07/2017 di € 88,30 | 21/08/2017 | 28/08/2017 | 7 |
| FATTURA n° 161 del 31/07/2017 di € 789,23 | 02/09/2017 | 06/09/2017 | 4 |
| FATTURA n° 70PA del 31/07/2017 di € 1.098,00 | 02/09/2017 | 07/09/2017 | 5 |
| FATTURA n° 126 PA del 31/07/2017 di € 5.777,92 | 31/08/2017 | 06/09/2017 | 6 |
| FATTURA n° 1700023/V del 31/07/2017 di € 126,00 | 02/09/2017 | 07/09/2017 | 5 |
| FATTURA n° 6170066274 del 13/07/2017 di € 108,69 | 21/08/2017 | 28/08/2017 | 7 |
| FATTURA n° 6170061824 del 13/07/2017 di € 215,17 | 21/08/2017 | 28/08/2017 | 7 |
| FATTURA n° 6170066325 del 13/07/2017 di € 114,33 | 21/08/2017 | 28/08/2017 | 7 |
| FATTURA n° 6170064334 del 13/07/2017 di € 1.526,27 | 21/08/2017 | 28/08/2017 | 7 |
| FATTURA n° 6170063606 del 13/07/2017 di € 421,31 | 21/08/2017 | 28/08/2017 | 7 |
| FATTURA n° 6170063203 del 13/07/2017 di € 33,25 | 21/08/2017 | 28/08/2017 | 7 |
| FATTURA n° 0000011/PA del 27/07/2017 di € 10.455,40 | 03/09/2017 | 28/09/2017 | 25 |
| FATTURA n° 6170066330 del 13/07/2017 di € 115,02 | 21/08/2017 | 28/08/2017 | 7 |
| FATTURA n° 6170063231 del 13/07/2017 di € 336,39 | 21/08/2017 | 28/08/2017 | 7 |
| FATTURA n° 6170063452 del 13/07/2017 di € 376,17 | 21/08/2017 | 28/08/2017 | 7 |

| | | | |
|--|------------|------------|-----|
| FATTURA n° 6170063901 del 13/07/2017 di € 521,38 | 21/08/2017 | 28/08/2017 | 7 |
| FATTURA n° 6170061683 del 13/07/2017 di € 204,89 | 21/08/2017 | 28/08/2017 | 7 |
| FATTURA n° 6170062564 del 13/07/2017 di € 266,09 | 21/08/2017 | 28/08/2017 | 7 |
| FATTURA n° 1300154150 del 31/07/2017 di € 37,82 | 31/08/2017 | 27/10/2017 | 57 |
| FATTURA n° 1300154149 del 31/07/2017 di € 1.220,34 | 31/08/2017 | 20/12/2017 | 111 |
| FATTURA n° 11EPA del 04/08/2017 di € 195,20 | 03/09/2017 | 28/09/2017 | 25 |
| FATTURA n° 000002-2017-1 del 04/08/2017 di € 600,00 | 03/09/2017 | 06/11/2017 | 64 |
| FATTURA n° 171660 del 30/06/2017 di € 220,17 | 03/09/2017 | 27/10/2017 | 54 |
| FATTURA n° 6170065214 del 13/07/2017 di € 13,49 | 21/08/2017 | 28/08/2017 | 7 |
| FATTURA n° 6170064519 del 13/07/2017 di € 48,56 | 21/08/2017 | 28/08/2017 | 7 |
| FATTURA n° 6170063584 del 13/07/2017 di € 35,62 | 21/08/2017 | 28/08/2017 | 7 |
| FATTURA n° 6170064156 del 13/07/2017 di € 958,94 | 21/08/2017 | 28/08/2017 | 7 |
| FATTURA n° 6170063500 del 13/07/2017 di € 35,09 | 21/08/2017 | 28/08/2017 | 7 |
| FATTURA n° 6170065199 del 13/07/2017 di € 13,44 | 21/08/2017 | 28/08/2017 | 7 |
| FATTURA n° 6170065397 del 13/07/2017 di € 68,86 | 21/08/2017 | 28/08/2017 | 7 |
| FATTURA n° 6170064198 del 13/07/2017 di € 2.028,29 | 21/08/2017 | 28/08/2017 | 7 |
| FATTURA n° 6170065144 del 13/07/2017 di € 13,05 | 21/08/2017 | 28/08/2017 | 7 |
| FATTURA n° 6170066377 del 13/07/2017 di € 108,28 | 21/08/2017 | 28/08/2017 | 7 |
| FATTURA n° 0005960872 del 31/07/2017 di € 52,00 | 30/09/2017 | 16/11/2017 | 47 |
| FATTURA n° 6170063981 del 13/07/2017 di € 40,09 | 21/08/2017 | 28/08/2017 | 7 |
| FATTURA n° 6170066256 del 13/07/2017 di € 106,68 | 21/08/2017 | 28/08/2017 | 7 |
| FATTURA n° 6170061976 del 13/07/2017 di € 25,83 | 21/08/2017 | 28/08/2017 | 7 |
| FATTURA n° 6170065588 del 13/07/2017 di € 74,79 | 21/08/2017 | 28/08/2017 | 7 |
| FATTURA n° 6170065725 del 13/07/2017 di € 18,76 | 21/08/2017 | 28/08/2017 | 7 |
| FATTURA n° 6170061585 del 13/07/2017 di € 199,01 | 21/08/2017 | 28/08/2017 | 7 |
| FATTURA n° 6170064856 del 13/07/2017 di € 55,60 | 21/08/2017 | 28/08/2017 | 7 |
| FATTURA n° 6170065764 del 13/07/2017 di € 19,09 | 21/08/2017 | 28/08/2017 | 7 |
| FATTURA n° 6170066743 del 13/07/2017 di € 173,65 | 21/08/2017 | 28/08/2017 | 7 |
| FATTURA n° 6170064328 del 13/07/2017 di € 1.399,27 | 21/08/2017 | 28/08/2017 | 7 |
| FATTURA n° 6170065713 del 13/07/2017 di € 20,40 | 21/08/2017 | 28/08/2017 | 7 |
| FATTURA n° 6170064843 del 13/07/2017 di € 55,45 | 21/08/2017 | 28/08/2017 | 7 |
| FATTURA n° 6170062011 del 13/07/2017 di € 25,88 | 21/08/2017 | 28/08/2017 | 7 |
| FATTURA n° 6170062589 del 13/07/2017 di € 28,95 | 21/08/2017 | 28/08/2017 | 7 |
| FATTURA n° 6170065271 del 13/07/2017 di € 13,91 | 21/08/2017 | 28/08/2017 | 7 |
| FATTURA n° 6170062680 del 13/07/2017 di € 277,32 | 21/08/2017 | 28/08/2017 | 7 |
| FATTURA n° 6170064824 del 13/07/2017 di € 54,86 | 21/08/2017 | 28/08/2017 | 7 |
| FATTURA n° 6170066133 del 13/07/2017 di € 94,15 | 21/08/2017 | 28/08/2017 | 7 |
| FATTURA n° 6170063726 del 13/07/2017 di € 36,92 | 21/08/2017 | 28/08/2017 | 7 |
| FATTURA n° 6170064322 del 13/07/2017 di € 1.354,21 | 21/08/2017 | 28/08/2017 | 7 |
| FATTURA n° 6170062503 del 13/07/2017 di € 262,31 | 21/08/2017 | 28/08/2017 | 7 |
| FATTURA n° 34 del 02/08/2017 di € 192,08 | 30/09/2017 | 13/10/2017 | 13 |
| FATTURA n° 170100025364/1 del 30/06/2017 di € 1.047,34 | 03/08/2017 | 08/08/2017 | 5 |

| | | | |
|---|------------|------------|----|
| FATTURA n° 170100025364/2 del 30/06/2017 di € 101,17 | 03/08/2017 | 08/08/2017 | 5 |
| FATTURA n° 170100025366/1 del 30/06/2017 di € 463,15 | 03/08/2017 | 08/08/2017 | 5 |
| FATTURA n° 170100025366/2 del 30/06/2017 di € 200,00 | 03/08/2017 | 08/08/2017 | 5 |
| FATTURA n° 170100025366/3 del 30/06/2017 di € 300,00 | 03/08/2017 | 08/08/2017 | 5 |
| FATTURA n° 170100025366/4 del 30/06/2017 di € 120,30 | 03/08/2017 | 08/08/2017 | 5 |
| FATTURA n° 0002118663/1 del 19/05/2017 di € 182,78 | 31/07/2017 | 08/08/2017 | 8 |
| FATTURA n° 0002118663/2 del 19/05/2017 di € 354,02 | 31/07/2017 | 08/08/2017 | 8 |
| FATTURA n° 2200002731/1 del 22/06/2017 di € 148,25 | 31/07/2017 | 09/08/2017 | 9 |
| FATTURA n° 2200002731/2 del 22/06/2017 di € 222,37 | 31/07/2017 | 09/08/2017 | 9 |
| FATTURA n° 2200002731/3 del 22/06/2017 di € 54,36 | 31/07/2017 | 09/08/2017 | 9 |
| FATTURA n° 2200002731/4 del 22/06/2017 di € 69,18 | 31/07/2017 | 09/08/2017 | 9 |
| FATTURA n° 2200002728/1 del 22/06/2017 di € 76,90 | 31/07/2017 | 09/08/2017 | 9 |
| FATTURA n° 2200002728/2 del 22/06/2017 di € 10,32 | 31/07/2017 | 09/08/2017 | 9 |
| FATTURA n° 2200002728/3 del 22/06/2017 di € 6,56 | 31/07/2017 | 09/08/2017 | 9 |
| FATTURA n° 45/PA/1 del 21/06/2017 di € 6.566,69 | 21/07/2017 | 09/08/2017 | 19 |
| FATTURA n° 45/PA/2 del 21/06/2017 di € 347,33 | 21/07/2017 | 09/08/2017 | 19 |
| FATTURA n° 17-211225 del 04/08/2017 di € 2.241,20 | 08/09/2017 | 27/09/2017 | 19 |
| FATTURA n° 73/PA del 10/08/2017 di € 249,37 | 09/09/2017 | 27/09/2017 | 18 |
| FATTURA n° 0000008/17PA del 22/08/2017 di € 1.434,72 | 21/09/2017 | 13/10/2017 | 22 |
| FATTURA n° VVA/17010592 del 22/08/2017 di € 1.354,20 | 21/10/2017 | 27/11/2017 | 37 |
| FATTURA n° 369/2017 del 22/08/2017 di € 3.257,40 | 21/09/2017 | 09/10/2017 | 18 |
| FATTURA n° 010669 del 31/07/2017 di € 30.844,80 | 30/09/2017 | 04/10/2017 | 4 |
| FATTURA n° FATTPA 1_17 del 18/08/2017 di € 4.880,00 | 17/09/2017 | 12/10/2017 | 25 |
| FATTURA n° 00008/02 del 10/08/2017 di € 3.875,94 | 10/09/2017 | 04/10/2017 | 24 |
| FATTURA n° 28/AB del 28/07/2017 di € 224,00 | 10/09/2017 | 16/10/2017 | 36 |
| FATTURA n° FEL/1018 del 23/08/2017 di € 23.429,76 | 23/09/2017 | 12/10/2017 | 19 |
| FATTURA n° FATTPA 28_17 del 23/08/2017 di € 17.176,44 | 22/09/2017 | 26/10/2017 | 34 |
| FATTURA n° FATTPA 8_17 del 09/08/2017 di € 1.425,57 | 08/09/2017 | 18/09/2017 | 10 |
| FATTURA n° 0100005 del 21/07/2017 di € 491,53 | 08/09/2017 | 04/10/2017 | 26 |
| FATTURA n° PA/2017/28 del 07/08/2017 di € 163,57 | 07/09/2017 | 28/09/2017 | 21 |
| FATTURA n° 8/PA del 04/08/2017 di € 723,22 | 06/09/2017 | 18/09/2017 | 12 |
| FATTURA n° AH14886549 del 22/08/2017 di € 130,93 | 11/09/2017 | 18/09/2017 | 7 |
| FATTURA n° 321 PA del 10/08/2017 di € 488,00 | 09/09/2017 | 09/10/2017 | 30 |
| FATTURA n° FATTPA 32_17 del 31/07/2017 di € 305,00 | 08/09/2017 | 27/10/2017 | 49 |
| FATTURA n° FatPAM 01_17 del 16/08/2017 di € 1.804,92 | 15/09/2017 | 19/10/2017 | 34 |
| FATTURA n° 6170064114/1 del 13/07/2017 di € 343,55 | 21/08/2017 | 28/08/2017 | 7 |
| FATTURA n° 6170064114/2 del 13/07/2017 di € 343,55 | 21/08/2017 | 28/08/2017 | 7 |
| FATTURA n° 6170063059/1 del 13/07/2017 di € 249,73 | 21/08/2017 | 28/08/2017 | 7 |
| FATTURA n° 6170063059/2 del 13/07/2017 di € 34,05 | 21/08/2017 | 28/08/2017 | 7 |
| FATTURA n° 6170063706/1 del 13/07/2017 di € 356,34 | 21/08/2017 | 28/08/2017 | 7 |
| FATTURA n° 6170063706/2 del 13/07/2017 di € 48,59 | 21/08/2017 | 28/08/2017 | 7 |
| FATTURA n° 6170064126/1 del 13/07/2017 di € 600,15 | 21/08/2017 | 28/08/2017 | 7 |

| | | | |
|--|------------|------------|----|
| FATTURA n° 6170064126/2 del 13/07/2017 di € 140,77 | 21/08/2017 | 28/08/2017 | 7 |
| FATTURA n° 6170063107/1 del 13/07/2017 di € 233,01 | 21/08/2017 | 28/08/2017 | 7 |
| FATTURA n° 6170063107/2 del 13/07/2017 di € 54,66 | 21/08/2017 | 28/08/2017 | 7 |
| FATTURA n° 626/PA/2017 del 25/08/2017 di € 5.124,00 | 24/09/2017 | 09/10/2017 | 15 |
| FATTURA n° 1 del 30/08/2017 di € 366,00 | 29/09/2017 | 16/10/2017 | 17 |
| FATTURA n° 8/PA del 31/08/2017 di € 29.432,49 | 30/09/2017 | 26/10/2017 | 26 |
| FATTURA n° FEL/1082 del 31/08/2017 di € 124.810,60 | 30/09/2017 | 12/10/2017 | 12 |
| FATTURA n° 1PA del 31/03/2017 di € 164,70 | 29/09/2017 | 18/10/2017 | 19 |
| FATTURA n° 00494/2017/V18 del 30/08/2017 di € 739,32 | 30/09/2017 | 16/10/2017 | 16 |
| FATTURA n° 0000008/1 del 04/08/2017 di € 2.000,00 | 04/09/2017 | 06/09/2017 | 2 |
| FATTURA n° 0000008/2 del 04/08/2017 di € 2.000,00 | 04/09/2017 | 06/09/2017 | 2 |
| FATTURA n° 0000008/3 del 04/08/2017 di € 2.000,00 | 04/09/2017 | 06/09/2017 | 2 |
| FATTURA n° 0000008/4 del 04/08/2017 di € 300,00 | 04/09/2017 | 06/09/2017 | 2 |
| FATTURA n° 0000008/5 del 04/08/2017 di € 500,00 | 04/09/2017 | 06/09/2017 | 2 |
| FATTURA n° 0000008/6 del 04/08/2017 di € 300,00 | 04/09/2017 | 06/09/2017 | 2 |
| FATTURA n° 0000008/7 del 04/08/2017 di € 500,00 | 04/09/2017 | 06/09/2017 | 2 |
| FATTURA n° 0000008/8 del 04/08/2017 di € 1.000,00 | 04/09/2017 | 06/09/2017 | 2 |
| FATTURA n° 0000008/9 del 04/08/2017 di € 1.000,00 | 04/09/2017 | 06/09/2017 | 2 |
| FATTURA n° 0000008/10 del 04/08/2017 di € 2.000,00 | 04/09/2017 | 06/09/2017 | 2 |
| FATTURA n° 0000008/11 del 04/08/2017 di € 2.000,00 | 04/09/2017 | 06/09/2017 | 2 |
| FATTURA n° 0000008/12 del 04/08/2017 di € 1.000,00 | 04/09/2017 | 06/09/2017 | 2 |
| FATTURA n° 0000008/13 del 04/08/2017 di € 500,00 | 04/09/2017 | 06/09/2017 | 2 |
| FATTURA n° 0000008/14 del 04/08/2017 di € 1.427,24 | 04/09/2017 | 06/09/2017 | 2 |
| FATTURA n° 2E/1 del 24/07/2017 di € 9.040,00 | 23/08/2017 | 06/09/2017 | 14 |
| FATTURA n° 2E/2 del 24/07/2017 di € 6.000,00 | 23/08/2017 | 06/09/2017 | 14 |
| FATTURA n° 2E/3 del 24/07/2017 di € 7.578,00 | 23/08/2017 | 06/09/2017 | 14 |
| FATTURA n° 2E/4 del 24/07/2017 di € 4.100,00 | 23/08/2017 | 06/09/2017 | 14 |
| FATTURA n° 2200002993 del 05/09/2017 di € 123,72 | 31/10/2017 | 21/12/2017 | 51 |
| FATTURA n° FATTPA 2_17 del 01/09/2017 di € 6.059,42 | 01/09/2017 | 19/10/2017 | 48 |
| FATTURA n° 88/2017/01 del 06/09/2017 di € 3.189,60 | 06/10/2017 | 19/10/2017 | 13 |
| FATTURA n° 1300169998 del 31/08/2017 di € 567,30 | 30/09/2017 | 04/10/2017 | 4 |
| FATTURA n° 170100035380 del 31/08/2017 di € 154,33 | 02/10/2017 | 04/10/2017 | 2 |
| FATTURA n° 170100035381 del 31/08/2017 di € 1.138,16 | 01/10/2017 | 04/10/2017 | 3 |
| FATTURA n° 00003/01/1 del 08/06/2017 di € 505,46 | 16/07/2017 | 07/09/2017 | 53 |
| FATTURA n° 00003/01/2 del 08/06/2017 di € 294,37 | 16/07/2017 | 07/09/2017 | 53 |
| FATTURA n° 2E del 06/09/2017 di € 280,60 | 06/10/2017 | 27/10/2017 | 21 |
| FATTURA n° 170100035379 del 31/08/2017 di € 678,38 | 01/10/2017 | 23/10/2017 | 22 |
| FATTURA n° FEL/1136 del 07/09/2017 di € 24.019,96 | 07/10/2017 | 12/10/2017 | 5 |
| FATTURA n° FATTPA 4_17 del 08/09/2017 di € 727,84 | 08/10/2017 | 12/10/2017 | 4 |
| PARCELLA n° FATTPA 6_17 del 07/09/2017 di € 3.075,21 | 07/10/2017 | 19/10/2017 | 12 |
| FATTURA n° 1570 del 08/09/2017 di € 531,92 | 08/10/2017 | 13/10/2017 | 5 |
| FATTURA n° 0000001 del 31/08/2017 di € 2.745,00 | 08/10/2017 | 18/10/2017 | 10 |

| | | | |
|---|------------|------------|----|
| FATTURA n° 55/003 del 07/09/2017 di € 36.197,93 | 07/09/2017 | 12/10/2017 | 35 |
| FATTURA n° 59 del 23/08/2017 di € 788,00 | 08/10/2017 | 31/10/2017 | 23 |
| FATTURA n° 60 del 23/08/2017 di € 4.715,00 | 08/10/2017 | 06/11/2017 | 29 |
| FATTURA n° 1700025/V del 31/08/2017 di € 70,00 | 08/10/2017 | 06/11/2017 | 29 |
| FATTURA n° 0002101995 del 31/08/2017 di € 36,91 | 30/09/2017 | 09/10/2017 | 9 |
| FATTURA n° 0002101990 del 31/08/2017 di € 432,47 | 30/09/2017 | 09/10/2017 | 9 |
| FATTURA n° 0002101991 del 31/08/2017 di € 189,19 | 30/09/2017 | 09/10/2017 | 9 |
| FATTURA n° 0002101992 del 31/08/2017 di € 36,91 | 30/09/2017 | 09/10/2017 | 9 |
| FATTURA n° 0002101993 del 31/08/2017 di € 384,36 | 30/09/2017 | 09/10/2017 | 9 |
| FATTURA n° 0002101994 del 31/08/2017 di € 148,18 | 30/09/2017 | 09/10/2017 | 9 |
| FATTURA n° 926/FE del 11/09/2017 di € 4.597,84 | 11/10/2017 | 18/10/2017 | 7 |
| FATTURA n° 925/FE del 11/09/2017 di € 12.052,77 | 11/10/2017 | 18/10/2017 | 7 |
| FATTURA n° 0250020170000074000 del 18/08/2017 di € 11.459,71 | 12/10/2017 | 13/12/2017 | 62 |
| FATTURA n° FATTPA 1_17 del 12/09/2017 di € 783,97 | 12/10/2017 | 27/10/2017 | 15 |
| FATTURA n° FatPAM 02/2017 del 13/09/2017 di € 200,00 | 31/10/2017 | 28/11/2017 | 28 |
| FATTURA n° 0250020170000040800/1 del 27/06/2017 di € 414,36 | 28/08/2017 | 20/09/2017 | 23 |
| FATTURA n° 0250020170000040800/2 del 27/06/2017 di € 1.243,06 | 28/08/2017 | 20/09/2017 | 23 |
| FATTURA n° 0250020170000028900/1 del 27/06/2017 di € 14,16 | 28/08/2017 | 20/09/2017 | 23 |
| FATTURA n° 0250020170000028900/2 del 27/06/2017 di € 69,11 | 28/08/2017 | 20/09/2017 | 23 |
| FATTURA n° 0250020170000031900/1 del 27/06/2017 di € 364,35 | 28/08/2017 | 20/09/2017 | 23 |
| FATTURA n° 0250020170000031900/2 del 27/06/2017 di € 569,88 | 28/08/2017 | 20/09/2017 | 23 |
| FATTURA n° 0250020170000028700/1 del 27/06/2017 di € 377,15 | 28/08/2017 | 20/09/2017 | 23 |
| FATTURA n° 0250020170000028700/2 del 27/06/2017 di € 2.137,18 | 28/08/2017 | 20/09/2017 | 23 |
| FATTURA n° 0250020170000041200/1 del 27/06/2017 di € 57,16 | 28/08/2017 | 20/09/2017 | 23 |
| FATTURA n° 0250020170000041200/2 del 27/06/2017 di € 242,94 | 28/08/2017 | 20/09/2017 | 23 |
| FATTURA n° 0250020170000041200/3 del 27/06/2017 di € 1.128,91 | 28/08/2017 | 20/09/2017 | 23 |
| FATTURA n° 0250020170000032200/1 del 27/06/2017 di € 196,96 | 28/08/2017 | 20/09/2017 | 23 |
| FATTURA n° 0250020170000032200/2 del 27/06/2017 di € 1.593,62 | 28/08/2017 | 20/09/2017 | 23 |
| FATTURA n° 0002102100 del 31/08/2017 di € 25,16 | 30/09/2017 | 09/10/2017 | 9 |
| FATTURA n° 2 del 15/09/2017 di € 671,00 | 15/10/2017 | 18/10/2017 | 3 |
| FATTURA n° 1617028740 del 14/09/2017 di € 86,10 | 15/10/2017 | 12/12/2017 | 58 |
| FATTURA n° PJ00087360/1 del 31/07/2017 di € 44,00 | 14/09/2017 | 21/09/2017 | 7 |
| FATTURA n° PJ00087360/2 del 31/07/2017 di € 237,75 | 14/09/2017 | 21/09/2017 | 7 |
| FATTURA n° PJ00087360/3 del 31/07/2017 di € 340,11 | 14/09/2017 | 21/09/2017 | 7 |
| FATTURA n° PJ00087360/4 del 31/07/2017 di € 28,29 | 14/09/2017 | 21/09/2017 | 7 |
| FATTURA n° PJ00087360/5 del 31/07/2017 di € 114,50 | 14/09/2017 | 21/09/2017 | 7 |
| FATTURA n° PJ00087360/6 del 31/07/2017 di € 495,00 | 14/09/2017 | 21/09/2017 | 7 |
| FATTURA n° PJ00087360/7 del 31/07/2017 di € 99,00 | 14/09/2017 | 21/09/2017 | 7 |
| FATTURA n° 17-0000033/E del 19/09/2017 di € 1.248,76 | 31/10/2017 | 14/12/2017 | 44 |
| FATTURA n° 1617028739 del 14/09/2017 di € 4,88 | 20/10/2017 | 12/12/2017 | 53 |
| FATTURA n° 1/PA del 19/09/2017 di € 536,80 | 20/10/2017 | 16/11/2017 | 27 |
| FATTURA n° 4/PA del 22/09/2017 di € 122,00 | 22/10/2017 | 28/11/2017 | 37 |

| | | | |
|---|------------|------------|----|
| FATTURA n° 2200003124 del 25/09/2017 di € 120,95 | 31/10/2017 | 21/12/2017 | 51 |
| FATTURA n° 128 del 20/09/2017 di € 1.179,98 | 31/10/2017 | 16/11/2017 | 16 |
| FATTURA n° 72/PA/1 del 09/08/2017 di € 6.762,62 | 08/09/2017 | 27/09/2017 | 19 |
| FATTURA n° 72/PA/2 del 09/08/2017 di € 97,96 | 08/09/2017 | 27/09/2017 | 19 |
| FATTURA n° 69 del 26/09/2017 di € 350,01 | 26/10/2017 | 12/12/2017 | 47 |
| FATTURA n° 107/F del 29/09/2017 di € 14.640,00 | 31/10/2017 | 13/11/2017 | 13 |
| FATTURA n° 1617030889 del 28/09/2017 di € 203,34 | 29/10/2017 | 30/10/2017 | 1 |
| FATTURA n° EFA 201700000242/1 del 14/08/2017 di € 800,00 | 13/09/2017 | 09/10/2017 | 26 |
| FATTURA n° 10/365 del 28/09/2017 di € 1.065,06 | 31/10/2017 | 16/11/2017 | 16 |
| FATTURA n° 170100039543 del 30/09/2017 di € 20,70 | 04/11/2017 | 20/12/2017 | 46 |
| FATTURA n° 0250020170000074100 del 05/09/2017 di € 4,07 | 04/11/2017 | 27/11/2017 | 23 |
| FATTURA n° 0250020170000074300 del 14/09/2017 di € 8,65 | 13/11/2017 | 27/11/2017 | 14 |
| FATTURA n° 1700026/V del 30/09/2017 di € 102,00 | 05/11/2017 | 06/11/2017 | 1 |
| FATTURA n° 2000932406 del 30/09/2017 di € 1.040,00 | 31/10/2017 | 30/11/2017 | 30 |
| FATTURA n° 28 del 05/10/2017 di € 681,91 | 04/11/2017 | 11/12/2017 | 37 |
| FATTURA n° 346/02 del 05/10/2017 di € 976,00 | 05/11/2017 | 13/11/2017 | 8 |
| FATTURA n° 82812/2017/V1 del 29/09/2017 di € 366,59 | 04/11/2017 | 16/11/2017 | 12 |
| FATTURA n° 170100020235/1 del 31/05/2017 di € 19,11 | 10/08/2017 | 27/10/2017 | 78 |
| FATTURA n° 170100020235/2 del 31/05/2017 di € 229,55 | 10/08/2017 | 27/10/2017 | 78 |
| FATTURA n° 16/2017 del 27/09/2017 di € 200,00 | 29/10/2017 | 28/11/2017 | 30 |
| FATTURA n° FEL/1192 del 30/09/2017 di € 124.810,60 | 31/10/2017 | 14/12/2017 | 44 |
| FATTURA n° 3/33 del 30/09/2017 di € 4.026,00 | 01/11/2017 | 06/11/2017 | 5 |
| FATTURA n° 3/32 del 30/09/2017 di € 1.098,00 | 01/11/2017 | 06/11/2017 | 5 |
| FATTURA n° 31/PA del 28/09/2017 di € 793,00 | 01/11/2017 | 15/11/2017 | 14 |
| FATTURA n° 14EPA del 04/10/2017 di € 244,00 | 03/11/2017 | 16/11/2017 | 13 |
| FATTURA n° 96PA del 30/09/2017 di € 170,80 | 02/11/2017 | 28/11/2017 | 26 |
| FATTURA n° FEL/1250 del 04/10/2017 di € 23.441,88 | 04/11/2017 | 14/12/2017 | 40 |
| PARCELLA n° FATTPA 2_17 del 11/10/2017 di € 380,64 | 10/11/2017 | 22/11/2017 | 12 |
| FATTURA n° 0250020170000085500 del 15/09/2017 di € 137,41 | 24/11/2017 | 14/12/2017 | 20 |
| FATTURA n° 0250020170000085100 del 15/09/2017 di € 786,46 | 24/11/2017 | 14/12/2017 | 20 |
| FATTURA n° 0250020170000085300 del 15/09/2017 di € 52,70 | 24/11/2017 | 14/12/2017 | 20 |
| FATTURA n° 0250020170000085600 del 15/09/2017 di € 257,79 | 24/11/2017 | 14/12/2017 | 20 |
| FATTURA n° 15EPA del 12/10/2017 di € 244,00 | 11/11/2017 | 16/11/2017 | 5 |
| FATTURA n° 1/PA del 03/10/2017 di € 320,00 | 11/11/2017 | 16/11/2017 | 5 |
| FATTURA n° EIMM000018 del 12/10/2017 di € 4.083,02 | 11/11/2017 | 29/11/2017 | 18 |
| FATTURA n° 1012/FE del 10/10/2017 di € 12.052,77 | 10/11/2017 | 17/11/2017 | 7 |
| FATTURA n° 1013/FE del 10/10/2017 di € 4.597,84 | 11/11/2017 | 17/11/2017 | 6 |
| FATTURA n° 16EPA del 12/10/2017 di € 341,60 | 11/11/2017 | 16/11/2017 | 5 |
| FATTURA n° 6PA/1 del 06/10/2017 di € 280,60 | 08/11/2017 | 11/12/2017 | 33 |
| FATTURA n° 6PA/2 del 06/10/2017 di € 390,40 | 08/11/2017 | 11/12/2017 | 33 |
| FATTURA n° 9/E del 13/10/2017 di € 268,40 | 12/11/2017 | 16/11/2017 | 4 |
| FATTURA n° 371 PA del 12/10/2017 di € 307,44 | 11/11/2017 | 20/12/2017 | 39 |

| | | | |
|---|------------|------------|----|
| FATTURA n° 6/PA/2017 del 13/10/2017 di € 732,00 | 06/11/2017 | 11/12/2017 | 35 |
| FATTURA n° 0250020170000085400 del 15/09/2017 di € 35,92 | 24/11/2017 | 14/12/2017 | 20 |
| FATTURA n° 0250020170000085000 del 15/09/2017 di € 201,67 | 24/11/2017 | 14/12/2017 | 20 |
| FATTURA n° 0250020170000086200 del 15/09/2017 di € 4,82 | 24/11/2017 | 14/12/2017 | 20 |
| FATTURA n° 0250020170000084900 del 15/09/2017 di € 73,39 | 24/11/2017 | 14/12/2017 | 20 |
| FATTURA n° 0250020170000085200 del 15/09/2017 di € 56,66 | 24/11/2017 | 14/12/2017 | 20 |
| FATTURA n° FATTPA 1_17/1 del 31/08/2017 di € 2.809,09 | 30/09/2017 | 19/10/2017 | 19 |
| FATTURA n° FATTPA 1_17/2 del 31/08/2017 di € 1.607,28 | 30/09/2017 | 19/10/2017 | 19 |
| FATTURA n° FATTPA 1_17/3 del 31/08/2017 di € 406,36 | 30/09/2017 | 19/10/2017 | 19 |
| FATTURA n° 0250020170000098300 del 15/09/2017 di € 77,89 | 24/11/2017 | 14/12/2017 | 20 |
| FATTURA n° 0250020170000098600 del 15/09/2017 di € 18,27 | 24/11/2017 | 14/12/2017 | 20 |
| FATTURA n° 0250020170000086300 del 15/09/2017 di € 104,30 | 24/11/2017 | 27/11/2017 | 3 |
| FATTURA n° 3PA/1 del 30/06/2017 di € 742,43 | 01/10/2017 | 18/10/2017 | 17 |
| FATTURA n° 3PA/2 del 30/06/2017 di € 818,62 | 01/10/2017 | 18/10/2017 | 17 |
| FATTURA n° 3PA/3 del 30/06/2017 di € 248,88 | 01/10/2017 | 18/10/2017 | 17 |
| FATTURA n° 3PA/4 del 30/06/2017 di € 746,64 | 01/10/2017 | 18/10/2017 | 17 |
| FATTURA n° 3PA/5 del 30/06/2017 di € 497,76 | 01/10/2017 | 18/10/2017 | 17 |
| FATTURA n° 3PA/6 del 30/06/2017 di € 98,15 | 01/10/2017 | 18/10/2017 | 17 |
| FATTURA n° PA/121/1 del 04/08/2017 di € 244,00 | 03/09/2017 | 18/10/2017 | 45 |
| FATTURA n° PA/121/2 del 04/08/2017 di € 244,00 | 03/09/2017 | 18/10/2017 | 45 |
| FATTURA n° PA/121/3 del 04/08/2017 di € 244,00 | 03/09/2017 | 18/10/2017 | 45 |
| FATTURA n° PA/121/4 del 04/08/2017 di € 244,00 | 03/09/2017 | 18/10/2017 | 45 |
| FATTURA n° PA/121/6 del 04/08/2017 di € 244,00 | 03/09/2017 | 18/10/2017 | 45 |
| FATTURA n° PA/121/7 del 04/08/2017 di € 244,00 | 03/09/2017 | 18/10/2017 | 45 |
| FATTURA n° PA/121/8 del 04/08/2017 di € 244,00 | 03/09/2017 | 18/10/2017 | 45 |
| FATTURA n° PA/121/9 del 04/08/2017 di € 244,00 | 03/09/2017 | 18/10/2017 | 45 |
| FATTURA n° PA/121/10 del 04/08/2017 di € 244,00 | 03/09/2017 | 18/10/2017 | 45 |
| FATTURA n° 31 PA del 17/10/2017 di € 362,96 | 17/11/2017 | 29/11/2017 | 12 |
| FATTURA n° 17-213697 del 12/10/2017 di € 2.241,20 | 12/11/2017 | 07/12/2017 | 25 |
| FATTURA n° 0250020170000084800 del 15/09/2017 di € 84,78 | 24/11/2017 | 14/12/2017 | 20 |
| FATTURA n° 0250020170000085700 del 15/09/2017 di € 23,82 | 24/11/2017 | 14/12/2017 | 20 |
| FATTURA n° 0250020170000099000 del 15/09/2017 di € 186,36 | 24/11/2017 | 14/12/2017 | 20 |
| FATTURA n° 0250020170000098700 del 15/09/2017 di € 24,58 | 24/11/2017 | 14/12/2017 | 20 |
| FATTURA n° 0250020170000098500 del 15/09/2017 di € 4,82 | 24/11/2017 | 14/12/2017 | 20 |
| FATTURA n° 0250020170000098900 del 15/09/2017 di € 68,87 | 24/11/2017 | 27/11/2017 | 3 |
| FATTURA n° 0250020170000099100 del 15/09/2017 di € 268,32 | 24/11/2017 | 27/11/2017 | 3 |
| FATTURA n° 0250020170000099400 del 15/09/2017 di € 13,93 | 24/11/2017 | 14/12/2017 | 20 |
| FATTURA n° 0250020170000098400 del 15/09/2017 di € 79,22 | 24/11/2017 | 27/11/2017 | 3 |
| FATTURA n° 0250020170000098800 del 15/09/2017 di € 4,86 | 24/11/2017 | 14/12/2017 | 20 |
| FATTURA n° 0250020170000084200 del 15/09/2017 di € 1.051,92 | 24/11/2017 | 14/12/2017 | 20 |
| FATTURA n° 105PA del 30/09/2017 di € 239,80 | 16/11/2017 | 29/11/2017 | 13 |
| FATTURA n° 4P del 19/10/2017 di € 730,27 | 18/11/2017 | 29/11/2017 | 11 |

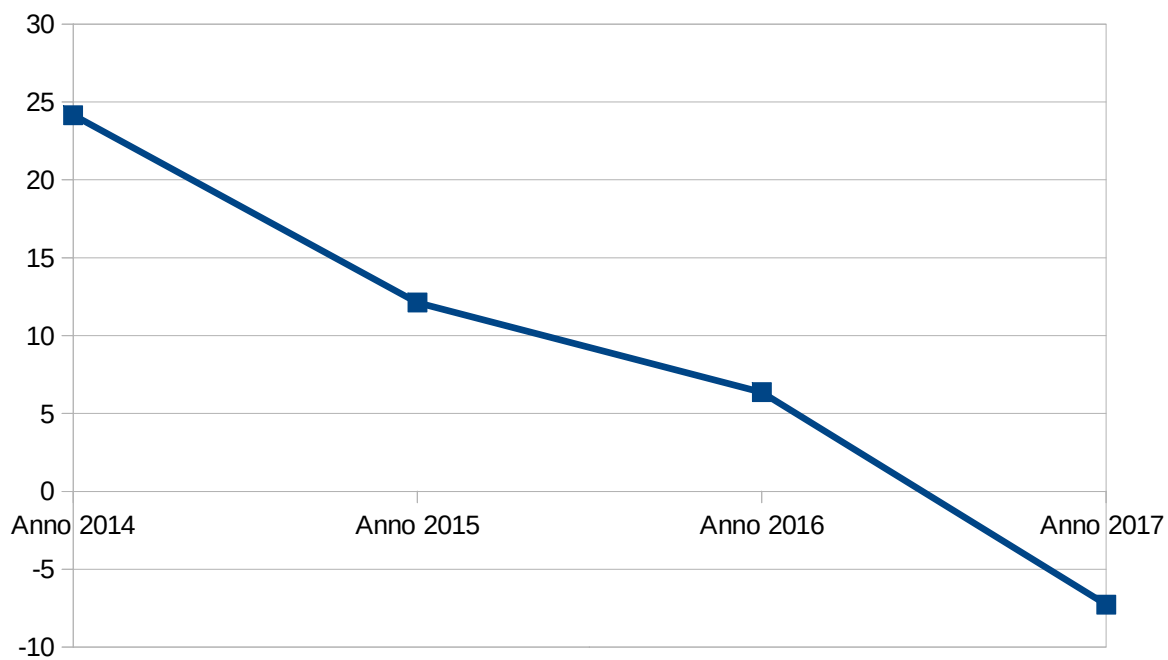
| | | | |
|---|------------|------------|----|
| FATTURA n° 000001-2017-A del 17/10/2017 di € 210,06 | 31/10/2017 | 13/11/2017 | 13 |
| FATTURA n° 3 PA del 19/10/2017 di € 356,16 | 18/11/2017 | 29/11/2017 | 11 |
| FATTURA n° 17/PAM del 30/09/2017 di € 136,09 | 30/11/2017 | 11/12/2017 | 11 |
| FATTURA n° 170100000603/1 del 31/01/2017 di € 500,00 | 19/10/2017 | 23/10/2017 | 4 |
| FATTURA n° 170100000603/2 del 31/01/2017 di € 1.187,36 | 19/10/2017 | 23/10/2017 | 4 |
| FATTURA n° 000139 del 18/10/2017 di € 155,99 | 30/11/2017 | 11/12/2017 | 11 |
| FATTURA n° 18PA/17 del 21/10/2017 di € 4.953,35 | 20/11/2017 | 29/11/2017 | 9 |
| FATTURA n° 86/PA/1 del 14/09/2017 di € 356,24 | 14/10/2017 | 23/10/2017 | 9 |
| FATTURA n° 86/PA/2 del 14/09/2017 di € 6.424,19 | 14/10/2017 | 23/10/2017 | 9 |
| FATTURA n° 17EPA del 23/10/2017 di € 1.988,60 | 22/11/2017 | 13/12/2017 | 21 |
| FATTURA n° 4/01 del 21/06/2017 di € 336,00 | 19/11/2017 | 28/11/2017 | 9 |
| FATTURA n° 105/SP del 23/10/2017 di € 44.110,70 | 30/11/2017 | 07/12/2017 | 7 |
| NOTA SPESE n° 2 del 23/10/2017 di € 2.500,00 | 22/11/2017 | 11/12/2017 | 19 |
| FATTURA n° E2017-01 del 23/10/2017 di € 732,00 | 22/11/2017 | 29/11/2017 | 7 |
| FATTURA n° FATTPA 5_17 del 23/10/2017 di € 1.159,00 | 22/11/2017 | 20/12/2017 | 28 |
| FATTURA n° 4/PA del 24/10/2017 di € 538,02 | 23/11/2017 | 29/11/2017 | 6 |
| FATTURA n° 000145 del 24/10/2017 di € 38,97 | 30/11/2017 | 11/12/2017 | 11 |
| NOTA SPESE n° 2/2017 del 18/10/2017 di € 9.478,62 | 25/11/2017 | 12/12/2017 | 17 |
| FATTURA n° 000003-2017-PA/1 del 15/09/2017 di € 6.432,45 | 22/10/2017 | 26/10/2017 | 4 |
| FATTURA n° 000003-2017-PA/2 del 15/09/2017 di € 100,65 | 22/10/2017 | 26/10/2017 | 4 |
| FATTURA n° 3E del 26/10/2017 di € 793,73 | 25/11/2017 | 11/12/2017 | 16 |
| FATTURA n° 03/PA/2017 del 26/10/2017 di € 610,00 | 29/11/2017 | 11/12/2017 | 12 |
| FATTURA n° FEL/1306 del 27/10/2017 di € 6.993,54 | 27/11/2017 | 14/12/2017 | 17 |
| FATTURA n° 1300216231 del 31/10/2017 di € 120,17 | 03/12/2017 | 20/12/2017 | 17 |
| FATTURA n° 1300216230 del 31/10/2017 di € 582,99 | 30/11/2017 | 20/12/2017 | 20 |
| NOTA DI CREDITO n° 1300216237 del 31/10/2017 di € -159,52 | 03/12/2017 | 20/12/2017 | 17 |
| FATTURA n° 33 del 02/11/2017 di € 2.928,00 | 02/12/2017 | 12/12/2017 | 10 |
| FATTURA n° FATTPA 2_17 del 31/10/2017 di € 597,80 | 30/11/2017 | 11/12/2017 | 11 |
| FATTURA n° FEL/1339 del 31/10/2017 di € 124.810,60 | 30/11/2017 | 14/12/2017 | 14 |
| FATTURA n° 101/PA del 31/10/2017 di € 53,44 | 30/11/2017 | 07/12/2017 | 7 |
| NOTA DI CREDITO n° NEL/1489 del 09/11/2017 di € -20.526,19 | 09/12/2017 | 14/12/2017 | 5 |
| FATTURA n° 230428 del 07/11/2017 di € 768,60 | 08/12/2017 | 11/12/2017 | 3 |
| FATTURA n° FEL/1396 del 08/11/2017 di € 24.074,82 | 08/12/2017 | 14/12/2017 | 6 |
| FATTURA n° 04/PA del 25/09/2017 di € 378,20 | 10/12/2017 | 11/12/2017 | 1 |
| FATTURA n° 62/PA del 31/10/2017 di € 573,40 | 18/12/2017 | 20/12/2017 | 2 |
| FATTURA n° 000136/1 del 12/10/2017 di € 176,17 | 30/11/2017 | 11/12/2017 | 11 |
| FATTURA n° 000136/2 del 12/10/2017 di € 3,73 | 30/11/2017 | 11/12/2017 | 11 |
| FATTURA n° 000841/1 del 25/10/2017 di € 122,61 | 30/11/2017 | 11/12/2017 | 11 |
| FATTURA n° 000841/2 del 25/10/2017 di € 776,53 | 30/11/2017 | 11/12/2017 | 11 |
| FATTURA n° 0250020170000086000/1 del 15/09/2017 di € 127,62 | 24/11/2017 | 27/11/2017 | 3 |
| FATTURA n° 0250020170000086000/2 del 15/09/2017 di € 197,46 | 24/11/2017 | 27/11/2017 | 3 |
| FATTURA n° 0250020170000086000/3 del 15/09/2017 di € 2,14 | 24/11/2017 | 27/11/2017 | 3 |

| | | | |
|---|------------|------------|----|
| FATTURA n° PJ00095001/1 del 30/09/2017 di € 127,00 | 14/11/2017 | 07/12/2017 | 23 |
| FATTURA n° PJ00095001/2 del 30/09/2017 di € 732,00 | 14/11/2017 | 07/12/2017 | 23 |
| FATTURA n° PJ00095001/3 del 30/09/2017 di € 135,19 | 14/11/2017 | 07/12/2017 | 23 |
| FATTURA n° PJ00095001/4 del 30/09/2017 di € 319,15 | 14/11/2017 | 07/12/2017 | 23 |
| FATTURA n° PJ00095001/5 del 30/09/2017 di € 185,00 | 14/11/2017 | 07/12/2017 | 23 |
| FATTURA n° PJ00095001/6 del 30/09/2017 di € 64,00 | 14/11/2017 | 07/12/2017 | 23 |
| FATTURA n° 100/PA/1 del 12/10/2017 di € 6.629,03 | 11/11/2017 | 07/12/2017 | 26 |
| FATTURA n° 100/PA/2 del 12/10/2017 di € 222,65 | 11/11/2017 | 07/12/2017 | 26 |
| FATTURA n° 1135/FE/1 del 10/11/2017 di € 2.900,00 | 10/12/2017 | 20/12/2017 | 10 |
| FATTURA n° 1135/FE/2 del 10/11/2017 di € 1.904,80 | 10/12/2017 | 20/12/2017 | 10 |
| FATTURA n° 0250020170000099200/1 del 15/09/2017 di € 173,46 | 24/11/2017 | 14/12/2017 | 20 |
| FATTURA n° 0250020170000099200/2 del 15/09/2017 di € 34,08 | 24/11/2017 | 14/12/2017 | 20 |
| FATTURA n° 0250020170000099300/1 del 15/09/2017 di € 11,83 | 24/11/2017 | 14/12/2017 | 20 |
| FATTURA n° 0250020170000099300/2 del 15/09/2017 di € 111,81 | 24/11/2017 | 14/12/2017 | 20 |
| FATTURA n° 0250020170000099500/1 del 15/09/2017 di € 95,73 | 24/11/2017 | 14/12/2017 | 20 |
| FATTURA n° 0250020170000099500/2 del 15/09/2017 di € 60,20 | 24/11/2017 | 14/12/2017 | 20 |

PROSPETTO PLURIENNALE DELL'INDICE ANNUALE DI TEMPESTIVITÀ DEI PAGAMENTI

| Anno 2014 | Anno 2015 | Anno 2016 | Anno 2017 |
|-----------|-----------|-----------|-----------|
| 24,15 | 12,12 | 6,37 | -7,27 |

Nota: il prospetto prende in considerazione solo gli anni in cui vige l'istituzione del calcolo sancito dal D.P.C.M del 22/09/2014



2 - ANALISI DEGLI STANZIAMENTI

2.1 PREVISIONI APPROVATE

| | ENTRATA | | |
|---------------------------|----------------------|---------------------|----------------------|
| | Competenza | Residuo | Cassa |
| Fondo di Cassa | | | 2.469.433,66 |
| Utilizzo Avanzo di Amm.ne | 356.000,00 | 0,00 | 0,00 |
| F.P.V. parte corrente | 8.431,35 | 0,00 | 0,00 |
| F.P.V. c/capitale | 10.000,00 | 0,00 | 0,00 |
| Titolo 1 | 8.807.000,00 | 2.343.370,58 | 10.330.816,00 |
| Titolo 2 | 1.447.557,00 | 477.386,23 | 1.539.281,99 |
| Titolo 3 | 3.317.620,00 | 672.248,82 | 3.714.712,03 |
| Titolo 4 | 1.771.300,00 | 1.865.764,41 | 2.174.933,30 |
| Titolo 5 | 0,00 | 0,00 | 0,00 |
| Titolo 6 | 0,00 | 0,00 | 0,00 |
| Titolo 7 | 3.383.000,00 | 0,00 | 3.383.000,00 |
| Titolo 9 | 2.132.400,00 | 6.016,92 | 2.138.416,92 |
| TOTALE | 21.233.308,35 | 5.364.786,96 | 25.750.593,90 |

| | SPESA | | |
|---------------------|----------------------|---------------------|----------------------|
| | Competenza | Residuo | Cassa |
| Disavanzo di Amm.ne | 0,00 | 0,00 | 0,00 |
| Titolo 1 | 12.771.195,35 | 1.805.421,10 | 13.576.135,37 |
| Titolo 2 | 2.252.300,00 | 1.925.651,72 | 2.921.266,35 |
| Titolo 3 | 0,00 | 0,00 | 0,00 |
| Titolo 4 | 694.413,00 | 0,00 | 694.413,00 |
| Titolo 5 | 3.383.000,00 | 0,00 | 3.383.000,00 |
| Titolo 7 | 2.132.400,00 | 28.806,16 | 2.161.172,66 |
| TOTALE | 21.233.308,35 | 3.759.878,98 | 22.735.987,38 |

2.2 VARIAZIONI DI BILANCIO

VARIAZIONI DI BILANCIO

| Provvedimento | Numero | Data | Tipo | Ratifica | Numero | Data | Descrizione |
|--------------------|--------|------------|--------------------|---------------------|--------|------------|---|
| GIUNTA COMUNALE | 3 | 18/01/2017 | Competenza e Cassa | | | | Variazione al bilancio di previsione 2017/2019 – Adeguamento dello stanziamento dei residui e del conseguente stanziamento di cassa |
| CONSIGLIO COMUNALE | 8 | 22/02/2017 | Competenza e Cassa | | | | Variazione al bilancio di previsione 2017/2019 ed adempimenti conseguenti |
| GIUNTA COMUNALE | 31 | 01/03/2017 | Competenza e Cassa | | | | Variazione al bilancio di previsione 2017/2019 – Secondo adeguamento dello stanziamento dei residui e del conseguente stanziamento di cassa |
| GIUNTA COMUNALE | 54 | 29/03/2017 | Competenza e Cassa | | | | Rendiconto della gestione per l'esercizio finanziario 2016 – Riaccertamento ordinario dei residui attivi e passivi provenienti dagli esercizi 2016 e precedenti – Approvazione della conseguente variazione di bilancio |
| CONSIGLIO COMUNALE | 20 | 02/05/2017 | Competenza e Cassa | | | | Variazione al bilancio di previsione 2017/2019 ed adempimenti conseguenti |
| DETERMINA | 714 | 19/05/2017 | Competenza e Cassa | | | | Variazione di bilancio ai sensi dell'art. 175 comma 5 quater lett. a) ed e) del D.Lgs. 267/2000 e ss.mm.ii. |
| GIUNTA COMUNALE | 80 | 31/05/2017 | Competenza e Cassa | DELIBERA CONSILIARE | 32 | 21/06/2017 | Variazione al bilancio di previsione 2017/2019 ed adempimenti conseguenti |
| CONSIGLIO COMUNALE | 34 | 21/06/2017 | Competenza e Cassa | | | | Variazione al bilancio di previsione 2017/2019 ed adempimenti conseguenti |
| CONSIGLIO COMUNALE | 45 | 27/07/2017 | Competenza e Cassa | | | | Bilancio di previsione 2017/2019 – assestamento e verifica equilibri di bilancio ex artt. 175 e 193 D.Lgs. 18.08.2000, n. 267 e ss.mm.ii. - integrazione all'elenco annuale delle opere pubbliche |
| DETERMINA | 1143 | 08/08/2017 | Competenza e Cassa | | | | Variazione di bilancio ai sensi dell'art. 175 comma 5 quater lett. a) ed e) del D.Lgs. 267/2000 e ss.mm.ii. |

[illegible]

| | | | | | | | | | |
|--|--|--|--|--|--|--|--|--|--|
| | | | | | | | | | |
| | | | | | | | | | |

VARIAZIONI DI BILANCIO CHE COINVOLGONO L'AVANZO DI AMMINISTRAZIONE

| <i>Provvedimento</i> | <i>Numero</i> | <i>Data</i> | <i>Ratifica</i> | <i>Numero</i> | <i>Data</i> | <i>Descrizione</i> | <i>Saldo</i> |
|----------------------|---------------|-------------|-----------------|---------------|-------------|--------------------|--------------|
| CONSIGLIO COMUNALE | 20 | 02/05/2017 | | | | | 275.000,00 |
| CONSIGLIO COMUNALE | 55 | 28/09/2017 | | | | | 121.200,00 |
| CONSIGLIO COMUNALE | 64 | 29/11/2017 | | | | | 116.300,00 |

VARIAZIONI DI BILANCIO CHE COINVOLGONO IL FONDO DI RISERVA

| <i>Provvedimento</i> | <i>Numero</i> | <i>Data</i> | <i>Ratifica</i> | <i>Numero</i> | <i>Data</i> | <i>Descrizione</i> | <i>Saldo</i> |
|----------------------|---------------|-------------|-----------------|---------------|-------------|--------------------|--------------|
| DELIBERA DI GIUNTA | 20 | 01/02/2017 | | | | | -5.900,00 |
| DELIBERA DI GIUNTA | 84 | 07/06/2017 | | | | | -4.000,00 |
| DELIBERA DI GIUNTA | 101 | 19/07/2017 | | | | | -10.500,00 |
| DELIBERA DI GIUNTA | 169 | 20/12/2017 | | | | | -23.758,00 |

VARIAZIONI DI BILANCIO CHE COINVOLGONO L'ANTICIPAZIONE DI CASSA

Nel corso del 2017 non si è fatto ricorso all'anticipazione di cassa.

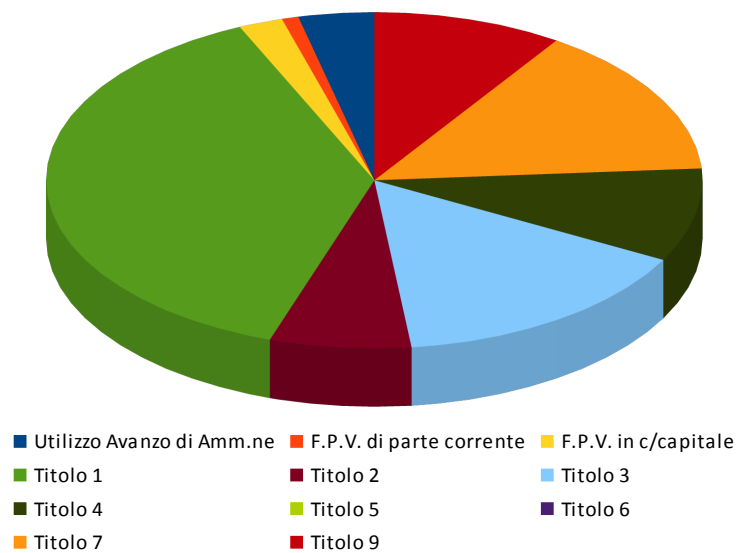
2.3 ASSESTAMENTO DI BILANCIO

ASSESTATO DI COMPETENZA

| ENTRATA | | | | | | | SPESA | | | | | | | |
|---------------------------------|---------------|---------------------------|---------------|---------------------------|--------------|------------------------------|------------------------|---------------|---------------------------|---------------|---------------------------|--------------|------------------------------|---------|
| | Previsione | Percentuale sul totale | Assestato | Percentuale sul totale | Differenza | Percentuale di variazione | | Previsione | Percentuale sul totale | Assestato | Percentuale sul totale | Differenza | Percentuale di variazione | |
| Utilizzo Avanzo di Amm.ne | 356.000,00 | 1,677% | 868.500,00 | 3,725% | 512.500,00 | 143,961% | Disavanzo di Amm.ne | | | | | | | |
| F.P.V. di parte corrente | 8.431,35 | 0,040% | 191.389,14 | 0,821% | 182.957,79 | 2.169,970% | | | | | | | | |
| F.P.V. in c/capitale | 10.000,00 | 0,047% | 508.188,37 | 2,180% | 498.188,37 | 4.981,884% | | 0,00 | 0,000% | 0,00 | 0,000% | 0,00 | 0,000% | |
| Titolo 1 | 8.807.000,00 | 41,477% | 8.886.500,00 | 38,115% | 79.500,00 | 0,903% | | | | | | | | |
| Titolo 2 | 1.447.557,00 | 6,817% | 1.626.133,85 | 6,975% | 178.576,85 | 12,336% | | | | | | | | |
| Titolo 3 | 3.317.620,00 | 15,625% | 3.574.642,00 | 15,332% | 257.022,00 | 7,747% | | Titolo 1 | 12.771.195,35 | 60,147% | 13.571.251,99 | 58,208% | 800.056,64 | 6,265% |
| Titolo 4 | 1.771.300,00 | 8,342% | 2.094.331,46 | 8,983% | 323.031,46 | 18,237% | | Titolo 2 | 2.252.300,00 | 10,607% | 3.484.019,83 | 14,943% | 1.231.719,83 | 54,687% |
| Titolo 5 | 0,00 | 0,000% | 0,00 | 0,000% | 0,00 | 0,000% | | Titolo 3 | 0,00 | 0,000% | 0,00 | 0,000% | 0,00 | 0,000% |
| Titolo 6 | 0,00 | 0,000% | 0,00 | 0,000% | 0,00 | 0,000% | | Titolo 4 | 694.413,00 | 3,270% | 694.413,00 | 2,978% | 0,00 | 0,000% |
| Titolo 7 | 3.383.000,00 | 15,933% | 3.383.000,00 | 14,510% | 0,00 | 0,000% | | Titolo 5 | 3.383.000,00 | 15,933% | 3.383.000,00 | 14,510% | 0,00 | 0,000% |
| Titolo 9 | 2.132.400,00 | 10,043% | 2.182.400,00 | 9,360% | 50.000,00 | 2,345% | Titolo 7 | 2.132.400,00 | 10,043% | 2.182.400,00 | 9,360% | 50.000,00 | 2,345% | |
| TOTALE | 21.233.308,35 | 100,000% | 23.315.084,82 | 100,000% | 2.081.776,47 | 9,804% | TOTALE | 21.233.308,35 | 100,000% | 23.315.084,82 | 100,000% | 2.081.776,47 | 9,804% | |

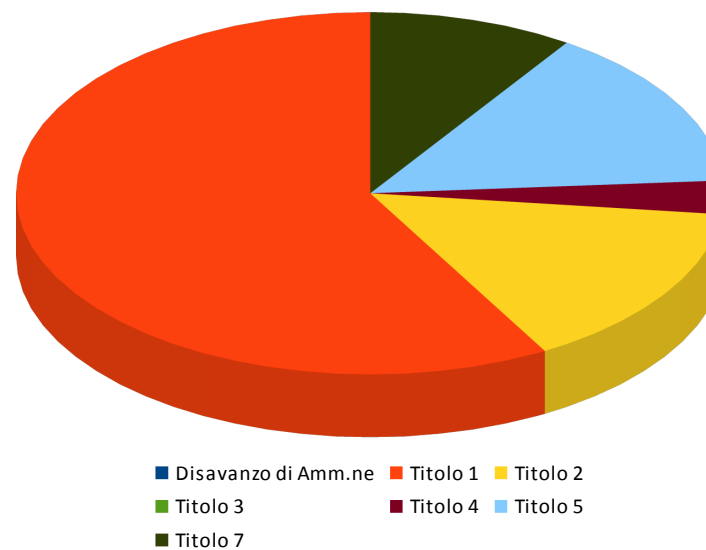
ENTRATA

Assestato di Competenza



SPESA

Assestato di Competenza



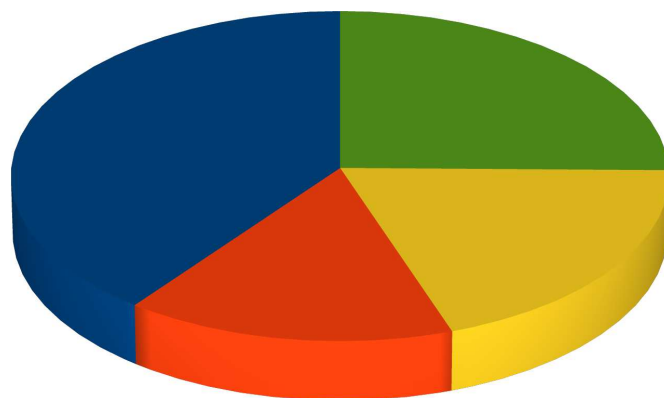
ASSESTATO DI RESIDUO

| ENTRATA | | | | | | |
|-----------------|---------------------|-------------------------------|---------------------|-------------------------------|----------------------|----------------------------------|
| | <i>Previsione</i> | <i>Percentuale sul totale</i> | <i>Assestato</i> | <i>Percentuale sul totale</i> | <i>Differenza</i> | <i>Percentuale di variazione</i> |
| Titolo 1 | 2.343.370,58 | 43,681% | 1.391.118,20 | 38,828% | -952.252,38 | -40,636% |
| Titolo 2 | 477.386,23 | 8,899% | 542.638,54 | 15,146% | 65.252,31 | 13,669% |
| Titolo 3 | 672.248,82 | 12,531% | 683.569,68 | 19,079% | 11.320,86 | 1,684% |
| Titolo 4 | 1.865.764,41 | 34,778% | 881.888,85 | 24,615% | -983.875,56 | -52,733% |
| Titolo 5 | 0,00 | 0,000% | 0,00 | 0,000% | 0,00 | 0,000% |
| Titolo 6 | 0,00 | 0,000% | 0,00 | 0,000% | 0,00 | 0,000% |
| Titolo 7 | 0,00 | 0,000% | 0,00 | 0,000% | 0,00 | 0,000% |
| Titolo 9 | 6.016,92 | 0,112% | 83.578,00 | 2,333% | 77.561,08 | 1.289,050% |
| TOTALE | 5.364.786,96 | 100,000% | 3.582.793,27 | 100,000% | -1.781.993,69 | -33,216% |

| SPESA | | | | | | |
|-----------------|---------------------|-------------------------------|---------------------|-------------------------------|--------------------|----------------------------------|
| | <i>Previsione</i> | <i>Percentuale sul totale</i> | <i>Assestato</i> | <i>Percentuale sul totale</i> | <i>Differenza</i> | <i>Percentuale di variazione</i> |
| Titolo 1 | 1.805.421,10 | 48,018% | 2.389.946,34 | 68,931% | 584.525,24 | 32,376% |
| Titolo 2 | 1.925.651,72 | 51,216% | 600.503,89 | 17,320% | -1.325.147,83 | -68,816% |
| Titolo 3 | 0,00 | 0,000% | 0,00 | 0,000% | 0,00 | 0,000% |
| Titolo 4 | 0,00 | 0,000% | 0,00 | 0,000% | 0,00 | 0,000% |
| Titolo 5 | 0,00 | 0,000% | 0,00 | 0,000% | 0,00 | 0,000% |
| Titolo 7 | 28.806,16 | 0,766% | 476.731,91 | 13,750% | 447.925,75 | 1.554,965% |
| TOTALE | 3.759.878,98 | 100,000% | 3.467.182,14 | 100,000% | -292.696,84 | -7,785% |

ENTRATA

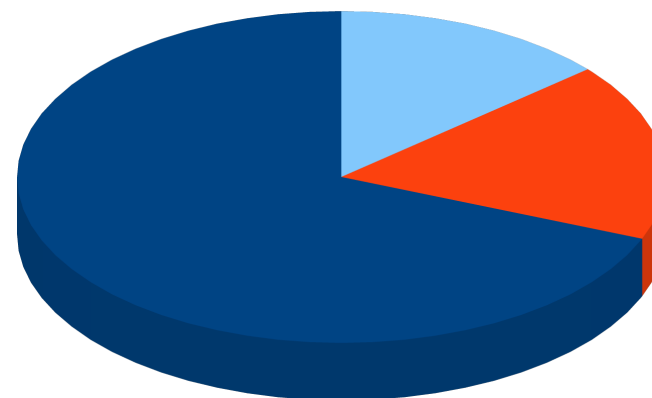
Assestato di Residuo



■ Titolo 1 ■ Titolo 2 ■ Titolo 3 ■ Titolo 4 ■ Titolo 5 ■ Titolo 6

SPESA

Assestato di Residuo



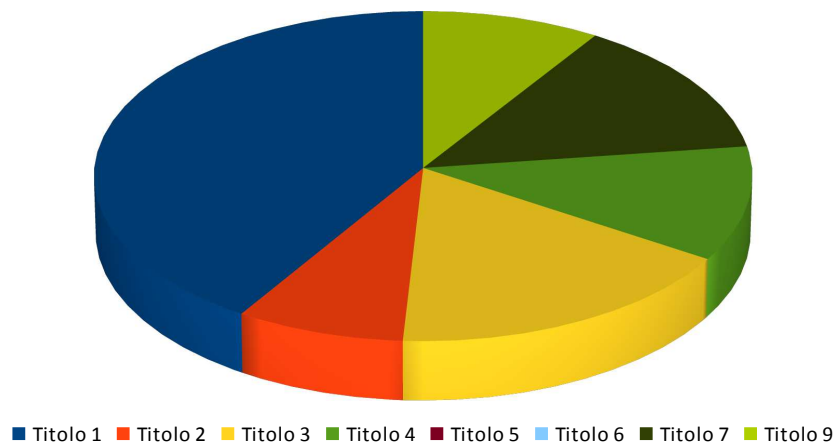
■ Titolo 1 ■ Titolo 2 ■ Titolo 3 ■ Titolo 4 ■ Titolo 5 ■ Titolo 6 ■ Titolo 7

ASSESTATO DI CASSA

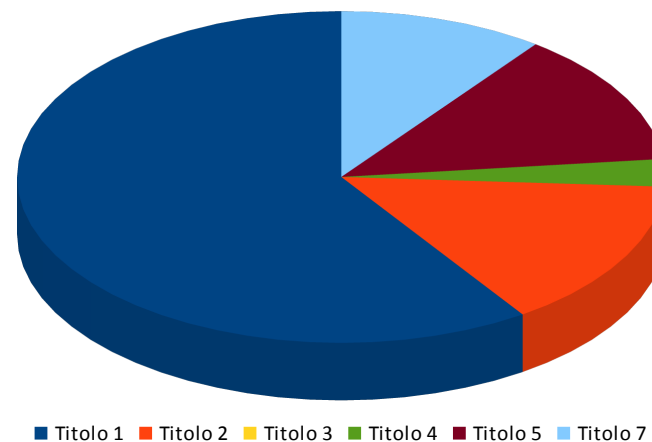
| ENTRATA | | | | | | |
|-----------------------|----------------------|---------------------------|----------------------|---------------------------|---------------------|------------------------------|
| | Previsione | Percentuale sul totale | Assestato | Percentuale sul totale | Differenza | Percentuale di variazione |
| <i>Fondo di Cassa</i> | 2.469.433,66 | 9,590% | 3.074.383,50 | 11,072% | 604.949,84 | 24,498% |
| <i>Titolo 1</i> | 10.330.816,00 | 40,119% | 10.153.115,98 | 36,564% | -177.700,02 | -1,720% |
| <i>Titolo 2</i> | 1.539.281,99 | 5,978% | 1.962.456,75 | 7,067% | 423.174,76 | 27,492% |
| <i>Titolo 3</i> | 3.714.712,03 | 14,426% | 4.168.006,62 | 15,010% | 453.294,59 | 12,203% |
| <i>Titolo 4</i> | 2.174.933,30 | 8,446% | 2.761.200,56 | 9,944% | 586.267,26 | 26,956% |
| <i>Titolo 5</i> | 0,00 | 0,000% | 0,00 | 0,000% | 0,00 | 0,000% |
| <i>Titolo 6</i> | 0,00 | 0,000% | 0,00 | 0,000% | 0,00 | 0,000% |
| <i>Titolo 7</i> | 3.383.000,00 | 13,138% | 3.383.000,00 | 12,183% | 0,00 | 0,000% |
| <i>Titolo 9</i> | 2.138.416,92 | 8,304% | 2.265.978,00 | 8,160% | 127.561,08 | 5,965% |
| TOTALE | 25.750.593,90 | 100,000% | 27.768.141,41 | 100,000% | 2.017.547,51 | 7,835% |

| SPESA | | | | | | |
|-----------------|----------------------|---------------------------|----------------------|---------------------------|---------------------|------------------------------|
| | Previsione | Percentuale sul totale | Assestato | Percentuale sul totale | Differenza | Percentuale di variazione |
| <i>Titolo 1</i> | 13.576.135,37 | 59,712% | 15.445.037,40 | 59,453% | 1.868.902,03 | 13,766% |
| <i>Titolo 2</i> | 2.921.266,35 | 12,849% | 3.797.141,49 | 14,616% | 875.875,14 | 29,983% |
| <i>Titolo 3</i> | 0,00 | 0,000% | 0,00 | 0,000% | 0,00 | 0,000% |
| <i>Titolo 4</i> | 694.413,00 | 3,054% | 694.413,00 | 2,673% | 0,00 | 0,000% |
| <i>Titolo 5</i> | 3.383.000,00 | 14,879% | 3.383.000,00 | 13,022% | 0,00 | 0,000% |
| <i>Titolo 7</i> | 2.161.172,66 | 9,506% | 2.659.130,42 | 10,236% | 497.957,76 | 23,041% |
| TOTALE | 22.735.987,38 | 100,000% | 25.978.722,31 | 100,000% | 3.242.734,93 | 14,263% |

Entrata
Assestato di Cassa



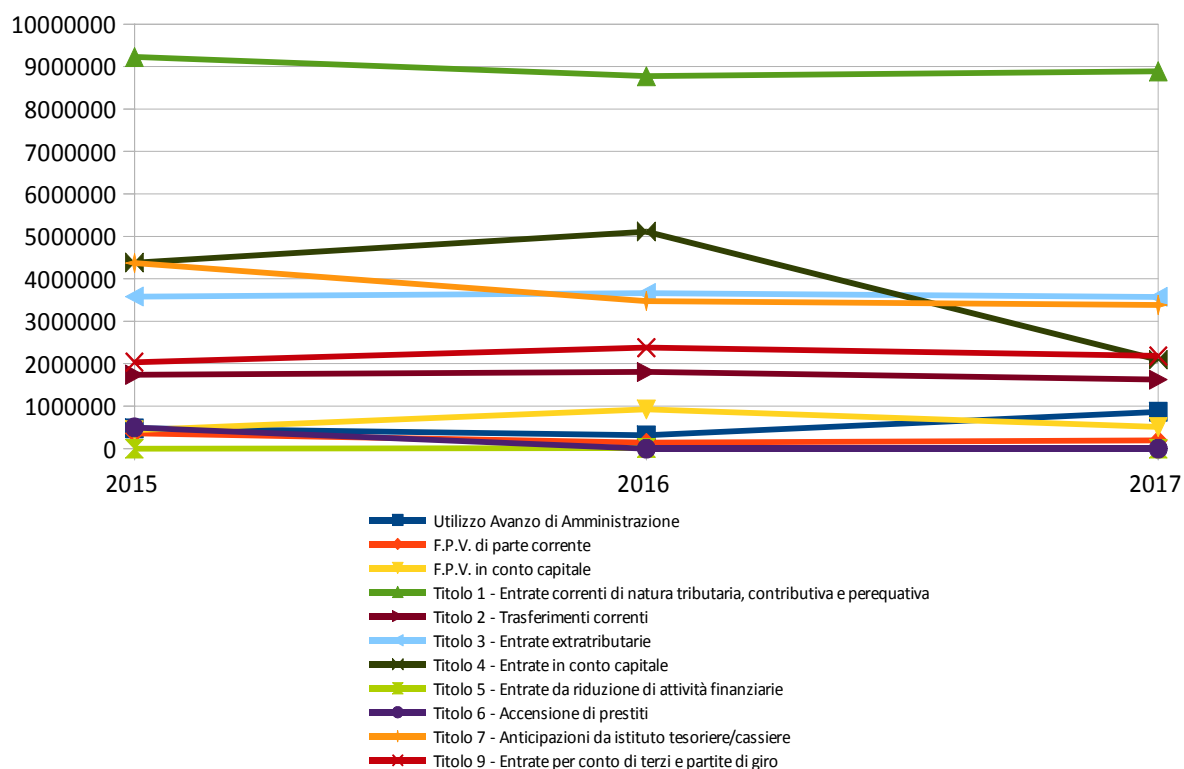
SPESA
Assestato di Cassa



ANDAMENTO DELL'ASSESTATO PLURIENNALE DELLE ENTRATE DI COMPETENZA

| | 2015 | 2016 | 2017 |
|--|----------------------|----------------------|----------------------|
| Utilizzo Avanzo di Amministrazione | 475.790,00 | 316.750,00 | 868.500,00 |
| F.P.V. di parte corrente | 361.556,52 | 138.178,61 | 191.389,14 |
| F.P.V. in conto capitale | 432.818,01 | 922.241,13 | 508.188,37 |
| Titolo 1 - Entrate correnti di natura tributaria, contributiva e perequativa | 9.221.594,49 | 8.771.000,00 | 8.886.500,00 |
| Titolo 2 - Trasferimenti correnti | 1.740.264,22 | 1.805.929,23 | 1.626.133,85 |
| Titolo 3 - Entrate extratributarie | 3.581.330,00 | 3.661.700,00 | 3.574.642,00 |
| Titolo 4 - Entrate in conto capitale | 4.381.104,45 | 5.110.475,72 | 2.094.331,46 |
| Titolo 5 - Entrate da riduzione di attività finanziarie | 0,00 | 15.633,00 | 0,00 |
| Titolo 6 - Accensione di prestiti | 500.000,00 | 0,00 | 0,00 |
| Titolo 7 - Anticipazioni da istituto tesoriere/cassiere | 4.368.700,00 | 3.477.000,00 | 3.383.000,00 |
| Titolo 9 - Entrate per conto di terzi e partite di giro | 2.037.900,00 | 2.378.400,00 | 2.182.400,00 |
| TOTALE | 27.101.057,69 | 26.597.307,69 | 23.315.084,82 |

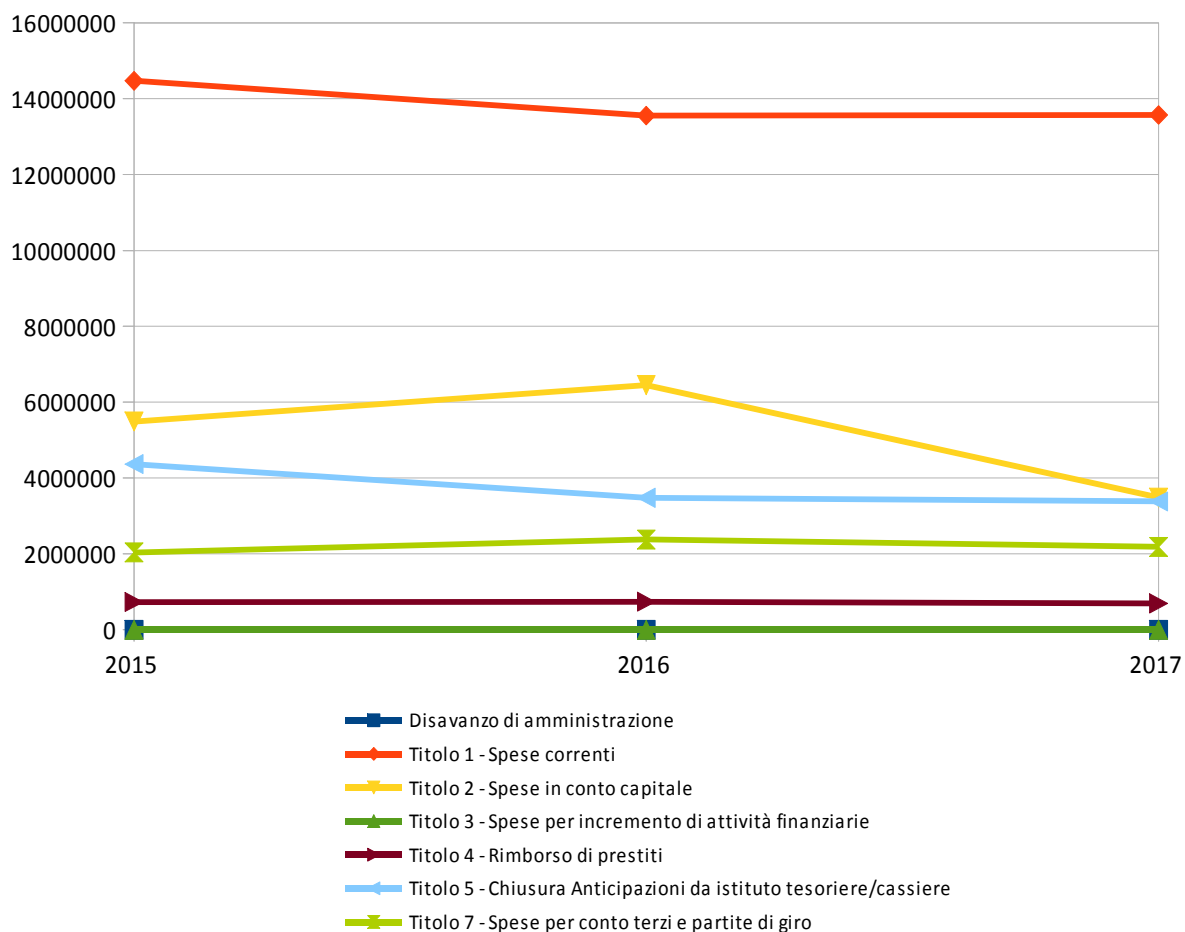
Nota: il prospetto prende in considerazione solo gli anni in cui vige l'attuale decreto D.Lgs. 118/11.



ANDAMENTO DELL'ASSESTATO PLURIENNALE DELLE SPESE DI COMPETENZA

| | 2015 | 2016 | 2017 |
|--|----------------------|----------------------|----------------------|
| Disavanzo di amministrazione | 0,00 | 0,00 | 0,00 |
| Titolo 1 - Spese correnti | 14.473.311,23 | 13.553.330,84 | 13.571.251,99 |
| Titolo 2 - Spese in conto capitale | 5.491.012,46 | 6.449.149,85 | 3.484.019,83 |
| Titolo 3 - Spese per incremento di attività finanziarie | 0,00 | 0,00 | 0,00 |
| Titolo 4 - Rimborso di prestiti | 730.134,00 | 739.427,00 | 694.413,00 |
| Titolo 5 - Chiusura Anticipazioni da istituto tesoriere/cassiere | 4.368.700,00 | 3.477.000,00 | 3.383.000,00 |
| Titolo 7 - Spese per conto terzi e partite di giro | 2.037.900,00 | 2.378.400,00 | 2.182.400,00 |
| TOTALE | 27.101.057,69 | 26.597.307,69 | 23.315.084,82 |

Nota: il prospetto prende in considerazione solo gli anni in cui vige l'attuale decreto D.Lgs. 118/11.



3 - ANALISI DELLA GESTIONE DELLA COMPETENZA

3.1 QUADRO GENERALE RIASSUNTIVO DELLA GESTIONE DI COMPETENZA

| ENTRATE | Accertato 2015 | Accertato 2016 | Accertato 2017 |
|------------------------------|---------------------------|---------------------------|---------------------------|
| Utilizzo Avanzo di Amm.ne | 475.790,00 | 316.750,00 | 868.500,00 |
| F.P.V. di parte corrente | 361.556,52 | 138.178,61 | 191.389,14 |
| F.P.V. in c/capitale | 432.818,01 | 922.241,13 | 508.188,37 |
| Titolo 1 | 8.595.789,11 | 8.774.260,89 | 8.923.026,88 |
| Titolo 2 | 1.403.991,86 | 1.551.636,18 | 1.311.850,22 |
| Titolo 3 | 3.544.920,03 | 3.711.454,87 | 3.465.560,83 |
| Titolo 4 | 2.206.739,21 | 3.125.687,74 | 1.316.334,63 |
| Titolo 5 | 0,00 | 15.632,45 | 0,00 |
| Totale Entrate Finali | 15.751.440,21 | 17.178.672,13 | 15.016.772,56 |
| Titolo 6 | 500.000,00 | 0,00 | 0,00 |
| Titolo 7 | 2.724.058,95 | 0,00 | 0,00 |
| Titolo 9 | 1.562.609,49 | 1.957.710,99 | 1.767.784,65 |
| Totale dell'Esercizio | 20.538.108,65 | 19.136.383,12 | 16.784.557,21 |
| TOTALE COMPLESSIVO | 21.808.273,18 | 20.513.552,86 | 18.352.634,72 |
| DISAVANZO DELL'ESERCIZIO | 0,00 | 0,00 | 0,00 |
| TOTALE A PAREGGIO | 21.808.273,18 | 20.513.552,86 | 18.352.634,72 |

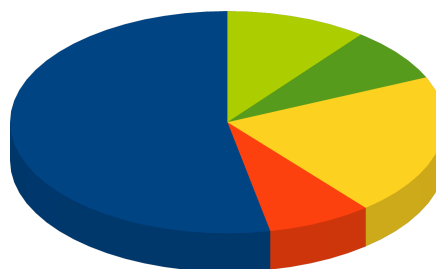
| SPESE | Impegnato 2015 | Impegnato 2016 | Impegnato 2017 |
|------------------------------|---------------------------|---------------------------|---------------------------|
| Disavanzo di Amm.ne | 0,00 | 0,00 | 0,00 |
| Titolo 1 | 12.714.507,06 | 12.491.958,41 | 12.550.985,79 |
| F.P.V. di parte corrente | 138.178,61 | 191.389,14 | 172.402,97 |
| Titolo 2 | 2.112.948,69 | 3.616.964,81 | 1.083.188,26 |
| F.P.V. in c/capitale | 922.241,13 | 508.188,37 | 779.908,59 |
| Titolo 3 | 0,00 | 0,00 | 0,00 |
| Totale spese Finali | 15.887.875,49 | 16.808.500,73 | 14.586.485,61 |
| Titolo 4 | 730.131,76 | 739.425,19 | 694.410,36 |
| Titolo 5 | 2.724.058,95 | 0,00 | 0,00 |
| Titolo 7 | 1.562.609,49 | 1.957.710,99 | 1.767.784,65 |
| Totale dell'Esercizio | 20.904.675,69 | 19.505.636,91 | 17.048.680,62 |
| TOTALE COMPLESSIVO | 20.904.675,69 | 19.505.636,91 | 17.048.680,62 |
| AVANZO DI COMPETENZA | 903.597,49 | 1.007.915,95 | 1.303.954,10 |
| TOTALE A PAREGGIO | 21.808.273,18 | 20.513.552,86 | 18.352.634,72 |

Nota: il prospetto prende in considerazione solo gli anni in cui vige l'attuale decreto D.Lgs. 118/11.

3.2 ANALISI DELL'ENTRATA

| | Assestato | Percentuale sul totale | Accertato | Percentuale sul totale | Maggiori/ Minori Entrate | Percentuale di realizzazione | Incassato | Percentuale sul totale | Da riportare | Percentuale di incasso |
|--------------------------|----------------------|---------------------------|----------------------|---------------------------|-----------------------------|---------------------------------|----------------------|---------------------------|---------------------|---------------------------|
| Utilizzo Av. Amm.ne | 868.500,00 | 3,725% | 868.500,00 | 4,732% | 0,00 | 100,000% | 868.500,00 | 5,288% | 0,00 | 100,000% |
| F.P.V. di parte corrente | 191.389,14 | 0,821% | 191.389,14 | 1,043% | 0,00 | 100,000% | 191.389,14 | 1,165% | 0,00 | 100,000% |
| F.P.V. in c/capitale | 508.188,37 | 2,180% | 508.188,37 | 2,769% | 0,00 | 100,000% | 508.188,37 | 3,094% | 0,00 | 100,000% |
| Titolo 1 | 8.886.500,00 | 38,115% | 8.923.026,88 | 48,620% | 36.526,88 | 100,411% | 7.990.444,16 | 48,651% | 932.582,72 | 89,549% |
| Titolo 2 | 1.626.133,85 | 6,975% | 1.311.850,22 | 7,148% | -314.283,63 | 80,673% | 1.063.071,70 | 6,473% | 248.778,52 | 81,036% |
| Titolo 3 | 3.574.642,00 | 15,332% | 3.465.560,83 | 18,883% | -109.081,17 | 96,948% | 2.967.157,64 | 18,066% | 498.403,19 | 85,618% |
| Titolo 4 | 2.094.331,46 | 8,983% | 1.316.334,63 | 7,172% | -777.996,83 | 62,852% | 1.069.971,06 | 6,515% | 246.363,57 | 81,284% |
| Titolo 5 | 0,00 | 0,000% | 0,00 | 0,000% | 0,00 | 0,000% | 0,00 | 0,000% | 0,00 | 0,000% |
| Titolo 6 | 0,00 | 0,000% | 0,00 | 0,000% | 0,00 | 0,000% | 0,00 | 0,000% | 0,00 | 0,000% |
| Titolo 7 | 3.383.000,00 | 14,510% | 0,00 | 0,000% | -3.383.000,00 | 0,000% | 0,00 | 0,000% | 0,00 | 0,000% |
| Titolo 9 | 2.182.400,00 | 9,360% | 1.767.784,65 | 9,632% | -414.615,35 | 81,002% | 1.765.424,11 | 10,749% | 2.360,54 | 99,866% |
| TOTALE | 23.315.084,82 | 100,000% | 18.352.634,72 | 100,000% | -4.962.450,10 | 78,716% | 16.424.146,18 | 100,000% | 1.928.488,54 | 89,492% |

Accertato di Competenza

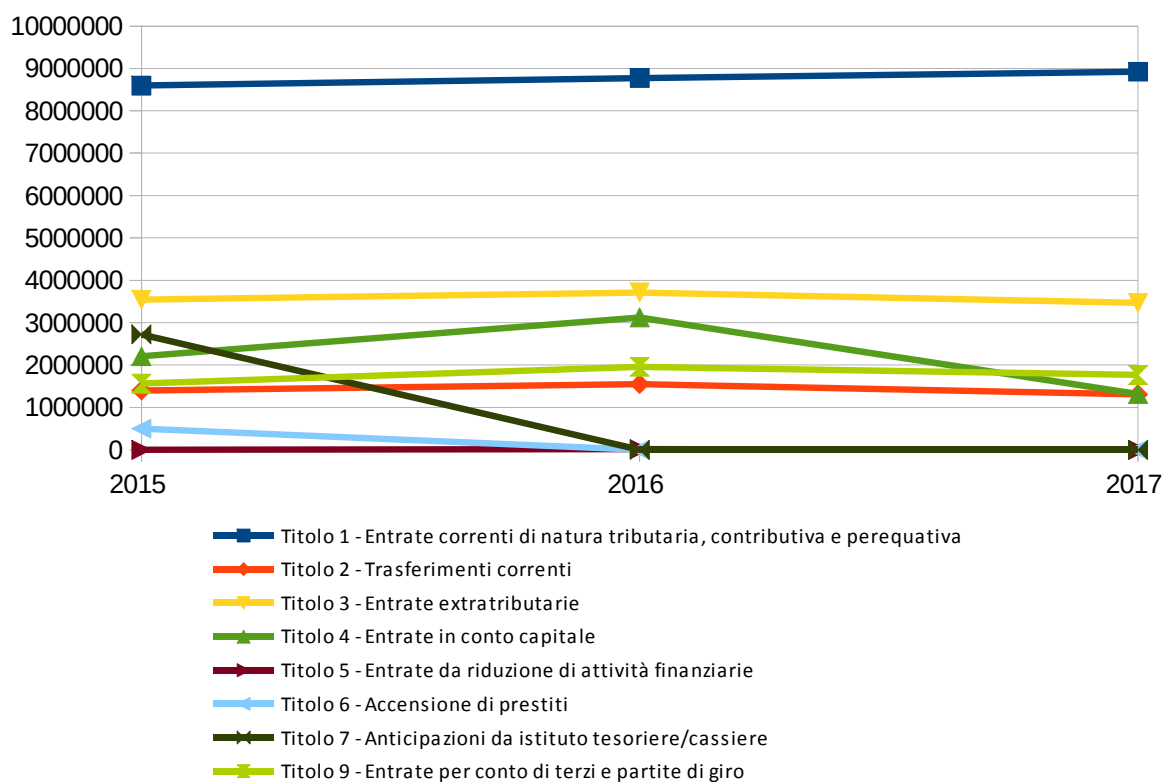


- Titolo 1 ■ Titolo 2
- Titolo 3 ■ Titolo 4
- Titolo 5 ■ Titolo 6
- Titolo 7 ■ Titolo 9

PROSPETTO PLURIENNALE DELL'ACCERTATO DI COMPETENZA


| | 2015 | 2016 | 2017 |
|--|----------------------|----------------------|----------------------|
| Titolo 1 - Entrate correnti di natura tributaria, contributiva e perequativa | 8.595.789,11 | 8.774.260,89 | 8.923.026,88 |
| Titolo 2 - Trasferimenti correnti | 1.403.991,86 | 1.551.636,18 | 1.311.850,22 |
| Titolo 3 - Entrate extratributarie | 3.544.920,03 | 3.711.454,87 | 3.465.560,83 |
| Titolo 4 - Entrate in conto capitale | 2.206.739,21 | 3.125.687,74 | 1.316.334,63 |
| Titolo 5 - Entrate da riduzione di attività finanziarie | 0,00 | 15.632,45 | 0,00 |
| Titolo 6 - Accensione di prestiti | 500.000,00 | 0,00 | 0,00 |
| Titolo 7 - Anticipazioni da istituto tesoriere/cassiere | 2.724.058,95 | 0,00 | 0,00 |
| Titolo 9 - Entrate per conto di terzi e partite di giro | 1.562.609,49 | 1.957.710,99 | 1.767.784,65 |
| TOTALE | 20.538.108,65 | 19.136.383,12 | 16.784.557,21 |

Nota: il prospetto prende in considerazione solo gli anni in cui vige l'attuale decreto D.Lgs. 118/11.



ANALISI DELLE ENTRATE DI COMPETENZA PER TITOLO**TITOLO 1 - ENTRATE CORRENTI DI NATURA TRIBUTARIA, CONTRIBUTIVA E PEREQUATIVA**

| | <i>Assestato</i> | <i>Percentuale sul totale</i> | <i>Accertato</i> | <i>Percentuale sul totale</i> | <i>Maggiori/ Minori Entrate</i> | <i>Percentuale di realizzazione</i> | <i>Incassato</i> | <i>Percentuale sul totale</i> | <i>Da riportare</i> | <i>Percentuale di incasso</i> |
|---|---------------------|-----------------------------------|---------------------|-----------------------------------|-------------------------------------|---|---------------------|-----------------------------------|---------------------|-----------------------------------|
| Tipologia 0101 - Imposte tasse e proventi assimilati | 8.886.500,00 | 100,000% | 8.923.026,88 | 100,000% | 36.526,88 | 100,411% | 7.990.444,16 | 100,000% | 932.582,72 | 89,549% |
| Tipologia 0104 - Compartecipazioni di tributi | 0,00 | 0,000% | 0,00 | 0,000% | 0,00 | 0,000% | 0,00 | 0,000% | 0,00 | 0,000% |
| Tipologia 0301 - Fondi perequativi da Amministrazioni Centrali | 0,00 | 0,000% | 0,00 | 0,000% | 0,00 | 0,000% | 0,00 | 0,000% | 0,00 | 0,000% |
| Tipologia 0302 - Fondi perequativi dalla Regione o Provincia autonoma | 0,00 | 0,000% | 0,00 | 0,000% | 0,00 | 0,000% | 0,00 | 0,000% | 0,00 | 0,000% |
| TOTALE | 8.886.500,00 | 100,000% | 8.923.026,88 | 100,000% | 36.526,88 | 100,411% | 7.990.444,16 | 100,000% | 932.582,72 | 89,549% |

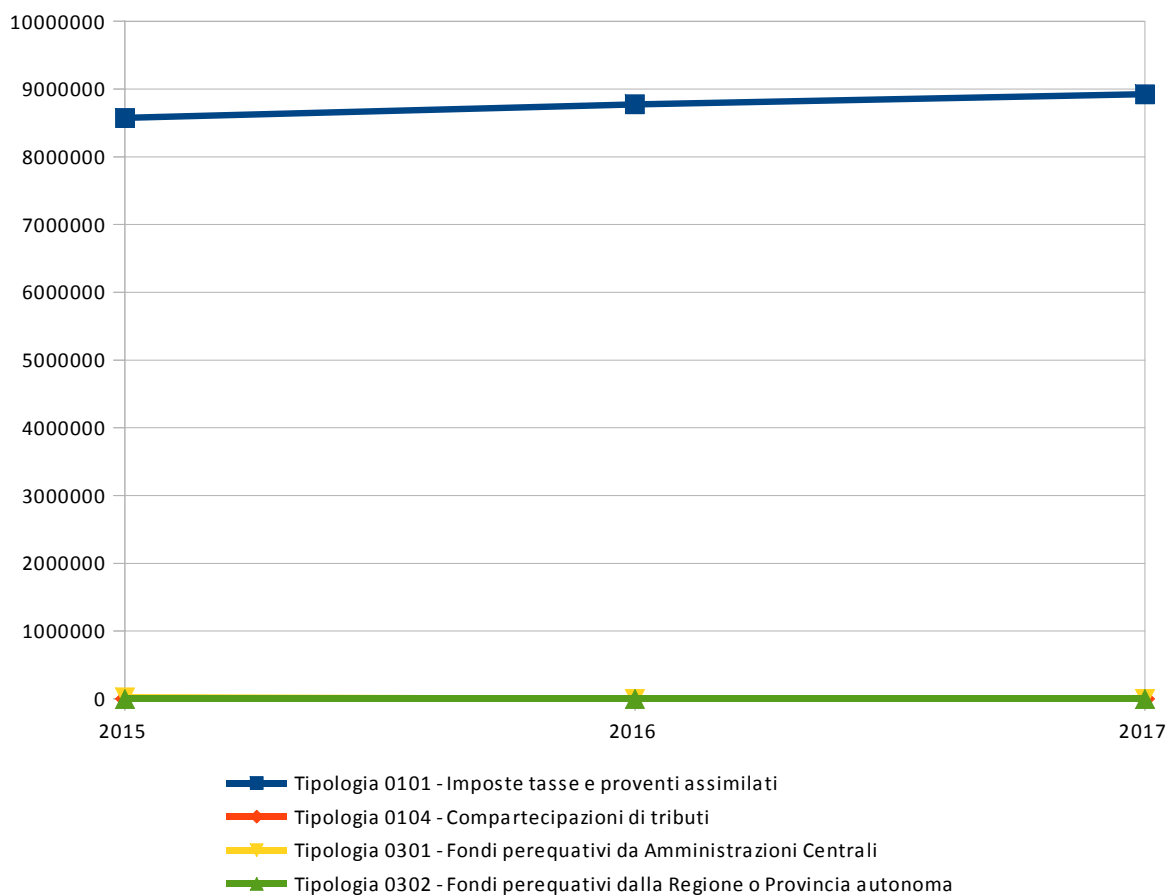
Accertato di Competenza

- Tipologia 0101 - Imposte tasse e proventi assimilati
- Tipologia 0104 - Compartecipazioni di tributi
- Tipologia 0301 - Fondi perequativi da Amministrazioni Centrali
- Tipologia 0302 - Fondi perequativi dalla Regione o Provincia autonoma

PROSPETTO QUINQUENNALE DELL'ACCERTATO DI COMPETENZA DEL TITOLO 1

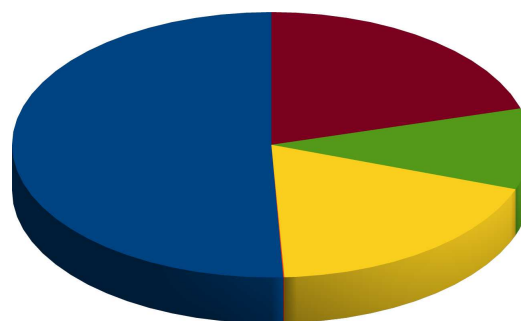
| | 2015 | 2016 | 2017 |
|---|---------------------|---------------------|---------------------|
| Tipologia 0101 - Imposte tasse e proventi assimilati | 8.574.228,47 | 8.774.260,89 | 8.923.026,88 |
| Tipologia 0104 - Compartecipazioni di tributi | 0,00 | 0,00 | 0,00 |
| Tipologia 0301 - Fondi perequativi da Amministrazioni Centrali | 21.560,64 | 0,00 | 0,00 |
| Tipologia 0302 - Fondi perequativi dalla Regione o Provincia autonoma | 0,00 | 0,00 | 0,00 |
| TOTALE | 8.595.789,11 | 8.774.260,89 | 8.923.026,88 |

Nota: il prospetto prende in considerazione solo gli anni in cui vige l'attuale decreto D.Lgs. 118/11.



TITOLO 2 - TRASFERIMENTI CORRENTI

| | <i>Assestato</i> | <i>Percentuale sul totale</i> | <i>Accertato</i> | <i>Percentuale sul totale</i> | <i>Maggiori/ Minori Entrate</i> | <i>Percentuale di realizzazione</i> | <i>Incassato</i> | <i>Percentuale sul totale</i> | <i>Da riportare</i> | <i>Percentuale di incasso</i> |
|--|---------------------|-----------------------------------|---------------------|-----------------------------------|-------------------------------------|---|---------------------|-----------------------------------|---------------------|-----------------------------------|
| Tipologia 0101 - Trasferimenti correnti da Amministrazioni pubbliche | 905.032,25 | 55,655% | 665.581,04 | 50,736% | -239.451,21 | 73,542% | 493.838,90 | 46,454% | 171.742,14 | 74,197% |
| Tipologia 0102 - Trasferimenti correnti da Famiglie | 900,00 | 0,055% | 900,00 | 0,069% | 0,00 | 100,000% | 900,00 | 0,085% | 0,00 | 100,000% |
| Tipologia 0103 - Trasferimenti correnti da Imprese | 309.285,00 | 19,020% | 246.097,11 | 18,760% | -63.187,89 | 79,570% | 246.097,11 | 23,150% | 0,00 | 100,000% |
| Tipologia 0104 - Trasferimenti correnti da Istituzioni Sociali Private | 135.050,00 | 8,305% | 129.428,78 | 9,866% | -5.621,22 | 95,838% | 76.278,78 | 7,175% | 53.150,00 | 58,935% |
| Tipologia 0105 - Trasferimenti correnti dalla UE e dal Resto del Mondo | 275.866,60 | 16,965% | 269.843,29 | 20,570% | -6.023,31 | 97,817% | 245.956,91 | 23,136% | 23.886,38 | 91,148% |
| TOTALE | 1.626.133,85 | 100,000% | 1.311.850,22 | 100,000% | -314.283,63 | 80,673% | 1.063.071,70 | 100,000% | 248.778,52 | 81,036% |

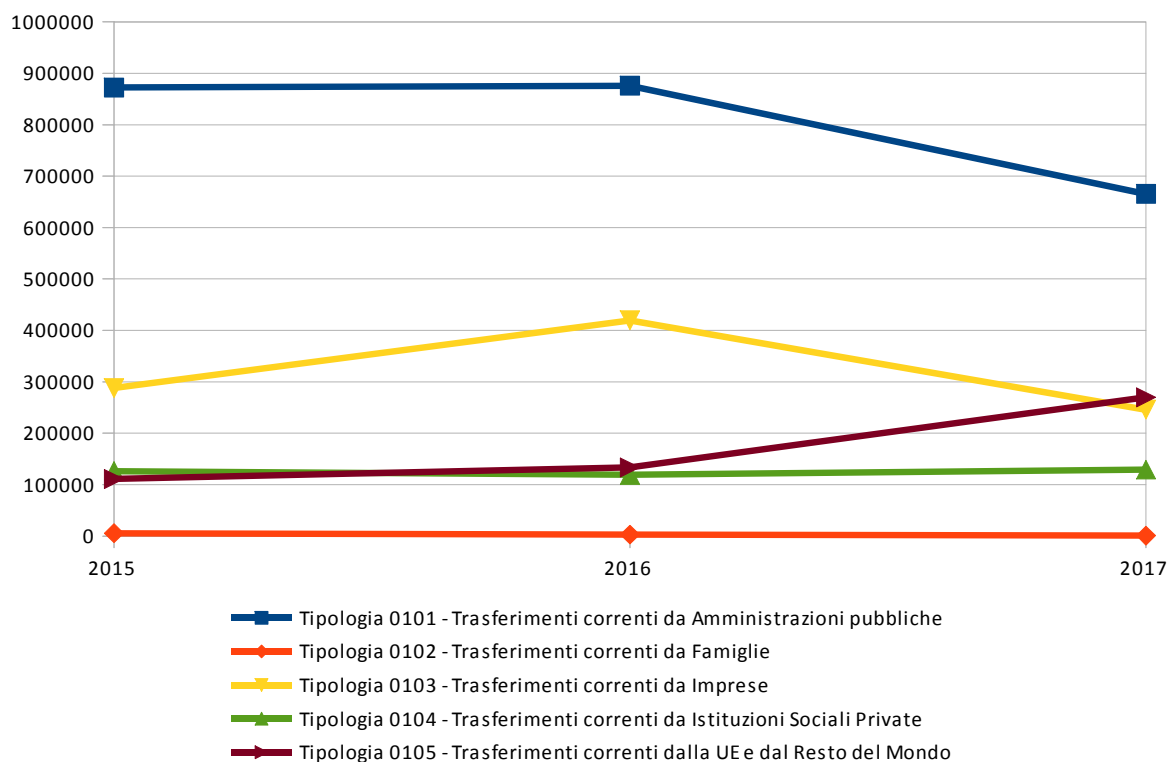
Accertato di Competenza

- Tipologia 0101 - Trasferimenti correnti da Amministrazioni pubbliche
- Tipologia 0102 - Trasferimenti correnti da Famiglie
- Tipologia 0103 - Trasferimenti correnti da Imprese
- Tipologia 0104 - Trasferimenti correnti da Istituzioni Sociali Private
- Tipologia 0105 - Trasferimenti correnti dalla UE e dal Resto del Mondo

PROSPETTO QUINQUENNALE DELL'ACCERTATO DI COMPETENZA DEL TITOLO 2

| | 2015 | 2016 | 2017 |
|--|---------------------|---------------------|---------------------|
| Tipologia 0101 - Trasferimenti correnti da Amministrazioni pubbliche | 872.428,33 | 875.827,92 | 665.581,04 |
| Tipologia 0102 - Trasferimenti correnti da Famiglie | 6.000,00 | 3.195,50 | 900,00 |
| Tipologia 0103 - Trasferimenti correnti da Imprese | 287.999,63 | 419.595,71 | 246.097,11 |
| Tipologia 0104 - Trasferimenti correnti da Istituzioni Sociali Private | 126.509,19 | 119.378,56 | 129.428,78 |
| Tipologia 0105 - Trasferimenti correnti dalla UE e dal Resto del Mondo | 111.054,71 | 133.638,49 | 269.843,29 |
| TOTALE | 1.403.991,86 | 1.551.636,18 | 1.311.850,22 |

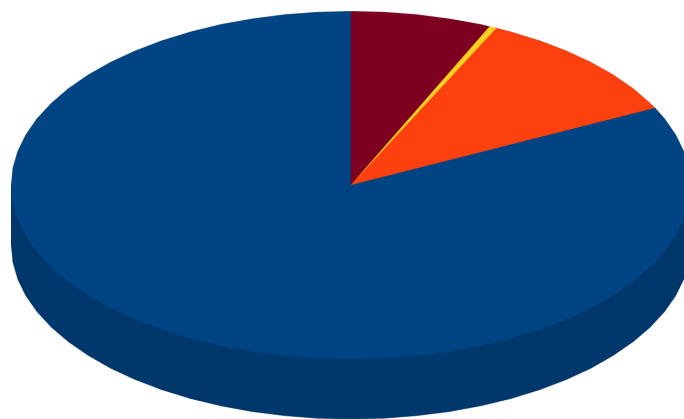
Nota: il prospetto prende in considerazione solo gli anni in cui vige l'attuale decreto D.Lgs. 118/11.



TITOLO 3 - ENTRATE EXTRATRIBUTARIE

| | <i>Assestato</i> | <i>Percentuale sul totale</i> | <i>Accertato</i> | <i>Percentuale sul totale</i> | <i>Maggiori/ Minori Entrate</i> | <i>Percentuale di realizzazione</i> | <i>Incassato</i> | <i>Percentuale sul totale</i> | <i>Da riportare</i> | <i>Percentuale di incasso</i> |
|--|---------------------|-----------------------------------|---------------------|-----------------------------------|-------------------------------------|---|---------------------|-----------------------------------|---------------------|-----------------------------------|
| Tipologia 0100 - Vendita di beni e servizi e proventi derivanti dalla gestione dei beni | 2.920.090,00 | 81,689% | 2.852.545,42 | 82,311% | -67.544,58 | 97,687% | 2.486.408,86 | 83,798% | 366.136,56 | 87,165% |
| Tipologia 0200 - Proventi derivanti dall'attività di controllo e repressione delle irregolarità e degli illeciti | 387.500,00 | 10,840% | 368.488,19 | 10,633% | -19.011,81 | 95,094% | 241.852,43 | 8,151% | 126.635,76 | 65,634% |
| Tipologia 0300 - Interessi attivi | 10.000,00 | 0,280% | 12.388,60 | 0,357% | 2.388,60 | 123,886% | 12.036,13 | 0,406% | 352,47 | 97,155% |
| Tipologia 0400 - Altre entrate da redditi da capitale | 0,00 | 0,000% | 0,00 | 0,000% | 0,00 | 0,000% | 0,00 | 0,000% | 0,00 | 0,000% |
| Tipologia 0500 - Rimborsi e altre entrate correnti | 257.052,00 | 7,191% | 232.138,62 | 6,698% | -24.913,38 | 90,308% | 226.860,22 | 7,646% | 5.278,40 | 97,726% |
| TOTALE | 3.574.642,00 | 100,000% | 3.465.560,83 | 100,000% | -109.081,17 | 96,948% | 2.967.157,64 | 100,000% | 498.403,19 | 85,618% |

Accertato di Competenza

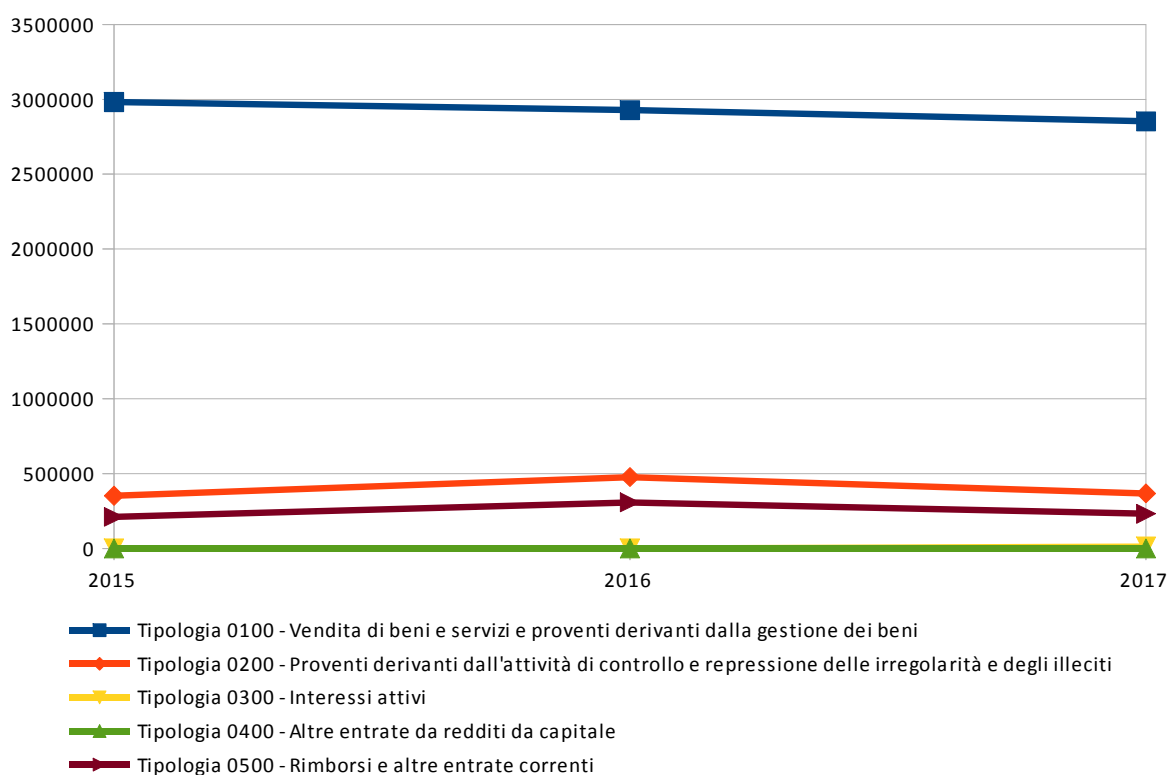


- Tipologia 0100 - Vendita di beni e servizi e proventi derivanti dalla gestione dei beni
- Tipologia 0200 - Proventi derivanti dall'attività di controllo e repressione delle irregolarità e degli illeciti
- Tipologia 0300 - Interessi attivi
- Tipologia 0400 - Altre entrate da redditi da capitale
- Tipologia 0500 - Rimborsi e altre entrate correnti

PROSPETTO QUINQUENNALE DELL'ACCERTATO DI COMPETENZA DEL TITOLO 3

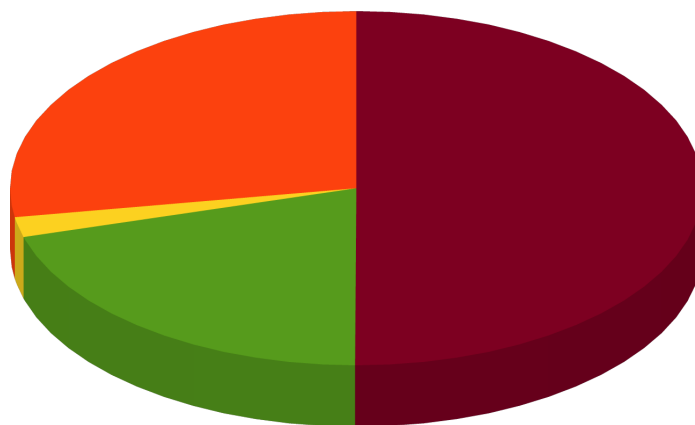
| | 2015 | 2016 | 2017 |
|--|---------------------|---------------------|---------------------|
| Tipologia 0100 - Vendita di beni e servizi e proventi derivanti dalla gestione dei beni | 2.981.908,89 | 2.927.397,17 | 2.852.545,42 |
| Tipologia 0200 - Proventi derivanti dall'attività di controllo e repressione delle irregolarità e degli illeciti | 352.159,09 | 476.958,96 | 368.488,19 |
| Tipologia 0300 - Interessi attivi | 237,23 | 0,00 | 12.388,60 |
| Tipologia 0400 - Altre entrate da redditi da capitale | 0,00 | 0,00 | 0,00 |
| Tipologia 0500 - Rimborsi e altre entrate correnti | 210.614,82 | 307.098,74 | 232.138,62 |
| TOTALE | 3.544.920,03 | 3.711.454,87 | 3.465.560,83 |

Nota: il prospetto prende in considerazione solo gli anni in cui vige l'attuale decreto D.Lgs. 118/11.



TITOLO 4 - ENTRATE IN CONTO CAPITALE

| | <i>Assestato</i> | <i>Percentuale sul totale</i> | <i>Accertato</i> | <i>Percentuale sul totale</i> | <i>Maggiori/ Minori Entrate</i> | <i>Percentuale di realizzazione</i> | <i>Incassato</i> | <i>Percentuale sul totale</i> | <i>Da riportare</i> | <i>Percentuale di incasso</i> |
|---|---------------------|-----------------------------------|---------------------|-----------------------------------|-------------------------------------|---|---------------------|-----------------------------------|---------------------|-----------------------------------|
| Tipologia 0100 - Tributi in conto capitale | 0,00 | 0,000% | 0,00 | 0,000% | 0,00 | 0,000% | 0,00 | 0,000% | 0,00 | 0,000% |
| Tipologia 0200 - Contributi agli investimenti | 430.901,46 | 20,575% | 363.570,62 | 27,620% | -67.330,84 | 84,374% | 140.370,37 | 13,119% | 223.200,25 | 38,609% |
| Tipologia 0300 - Altri trasferimenti in conto capitale | 200.000,00 | 9,550% | 23.993,11 | 1,823% | -176.006,89 | 11,997% | 23.993,11 | 2,242% | 0,00 | 100,000% |
| Tipologia 0400 - Entrate da alienazione di beni materiali e immateriali | 439.500,00 | 20,985% | 269.811,67 | 20,497% | -169.688,33 | 61,391% | 267.964,50 | 25,044% | 1.847,17 | 99,315% |
| Tipologia 0500 - Altre entrate in conto capitale | 1.023.930,00 | 48,891% | 658.959,23 | 50,060% | -364.970,77 | 64,356% | 637.643,08 | 59,594% | 21.316,15 | 96,765% |
| TOTALE | 2.094.331,46 | 100,000% | 1.316.334,63 | 100,000% | -777.996,83 | 62,852% | 1.069.971,06 | 100,000% | 246.363,57 | 81,284% |

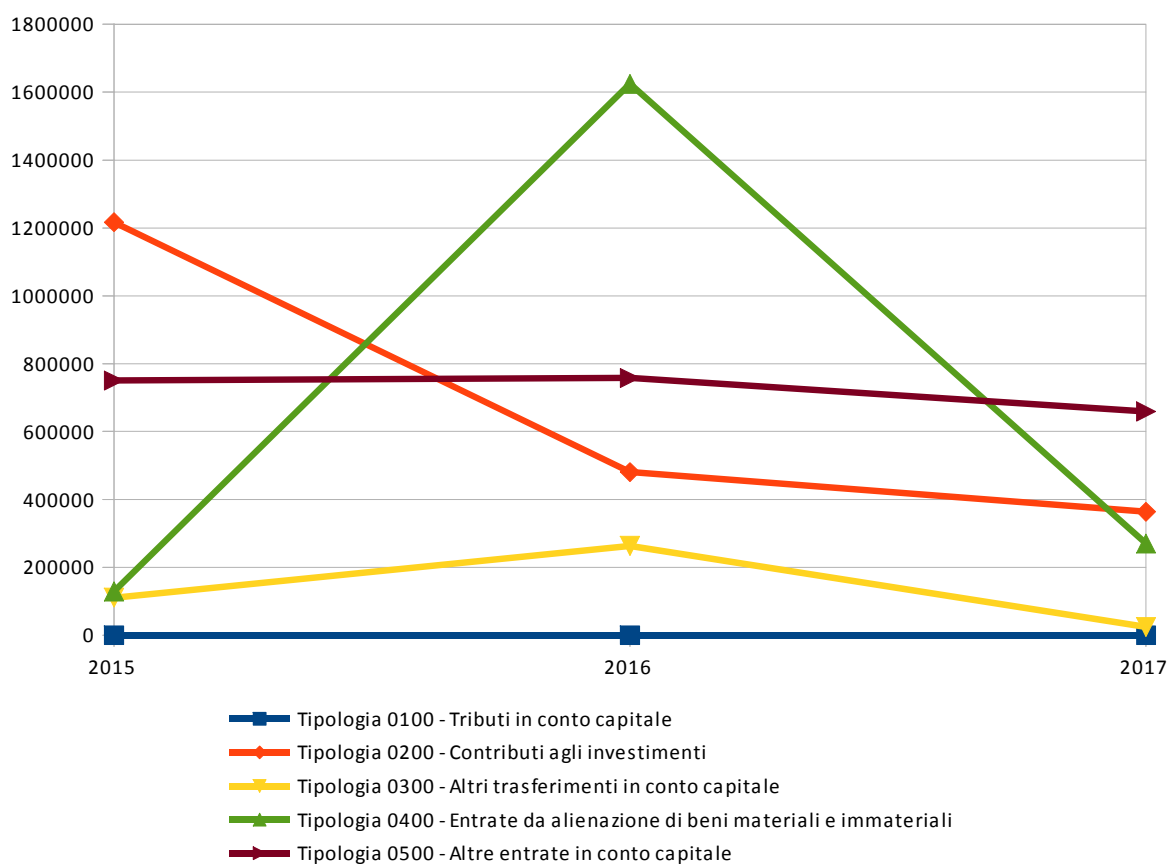
Accertato di Competenza

- Tipologia 0100 - Tributi in conto capitale
- Tipologia 0200 - Contributi agli investimenti
- Tipologia 0300 - Altri trasferimenti in conto capitale
- Tipologia 0400 - Entrate da alienazione di beni materiali e immateriali
- Tipologia 0500 - Altre entrate in conto capitale

PROSPETTO QUINQUENNALE DELL'ACCERTATO DI COMPETENZA DEL TITOLO 4

| | 2015 | 2016 | 2017 |
|---|---------------------|---------------------|---------------------|
| Tipologia 0100 - Tributi in conto capitale | 0,00 | 0,00 | 0,00 |
| Tipologia 0200 - Contributi agli investimenti | 1.216.952,58 | 480.464,05 | 363.570,62 |
| Tipologia 0300 - Altri trasferimenti in conto capitale | 110.535,69 | 263.039,84 | 23.993,11 |
| Tipologia 0400 - Entrate da alienazione di beni materiali e immateriali | 128.887,34 | 1.624.513,53 | 269.811,67 |
| Tipologia 0500 - Altre entrate in conto capitale | 750.363,60 | 757.670,32 | 658.959,23 |
| TOTALE | 2.206.739,21 | 3.125.687,74 | 1.316.334,63 |

Nota: il prospetto prende in considerazione solo gli anni in cui vige l'attuale decreto D.Lgs. 118/11.



TITOLO 5 - ENTRATE DA RIDUZIONE DI ATTIVITÀ FINANZIARIE

| | <i>Assestato</i> | <i>Percentuale sul totale</i> | <i>Accertato</i> | <i>Percentuale sul totale</i> | <i>Maggiori/ Minori Entrate</i> | <i>Percentuale di realizzazione</i> | <i>Incassato</i> | <i>Percentuale sul totale</i> | <i>Da riportare</i> | <i>Percentuale di incasso</i> |
|--|------------------|-----------------------------------|------------------|-----------------------------------|-------------------------------------|---|------------------|-----------------------------------|---------------------|-----------------------------------|
| Tipologia 0100 - Alienazione di attività finanziarie | 0,00 | 0,000% | 0,00 | 0,000% | 0,00 | 0,000% | 0,00 | 0,000% | 0,00 | 0,000% |
| Tipologia 0200 - Riscossione crediti di breve termine | 0,00 | 0,000% | 0,00 | 0,000% | 0,00 | 0,000% | 0,00 | 0,000% | 0,00 | 0,000% |
| Tipologia 0300 - Riscossione crediti di medio-lungo termine | 0,00 | 0,000% | 0,00 | 0,000% | 0,00 | 0,000% | 0,00 | 0,000% | 0,00 | 0,000% |
| Tipologia 0400 - Altre entrate per riduzione di attività finanziarie | 0,00 | 0,000% | 0,00 | 0,000% | 0,00 | 0,000% | 0,00 | 0,000% | 0,00 | 0,000% |
| TOTALE | 0,00 | 0,000% | 0,00 | 0,000% | 0,00 | 0,000% | 0,00 | 0,000% | 0,00 | 0,000% |

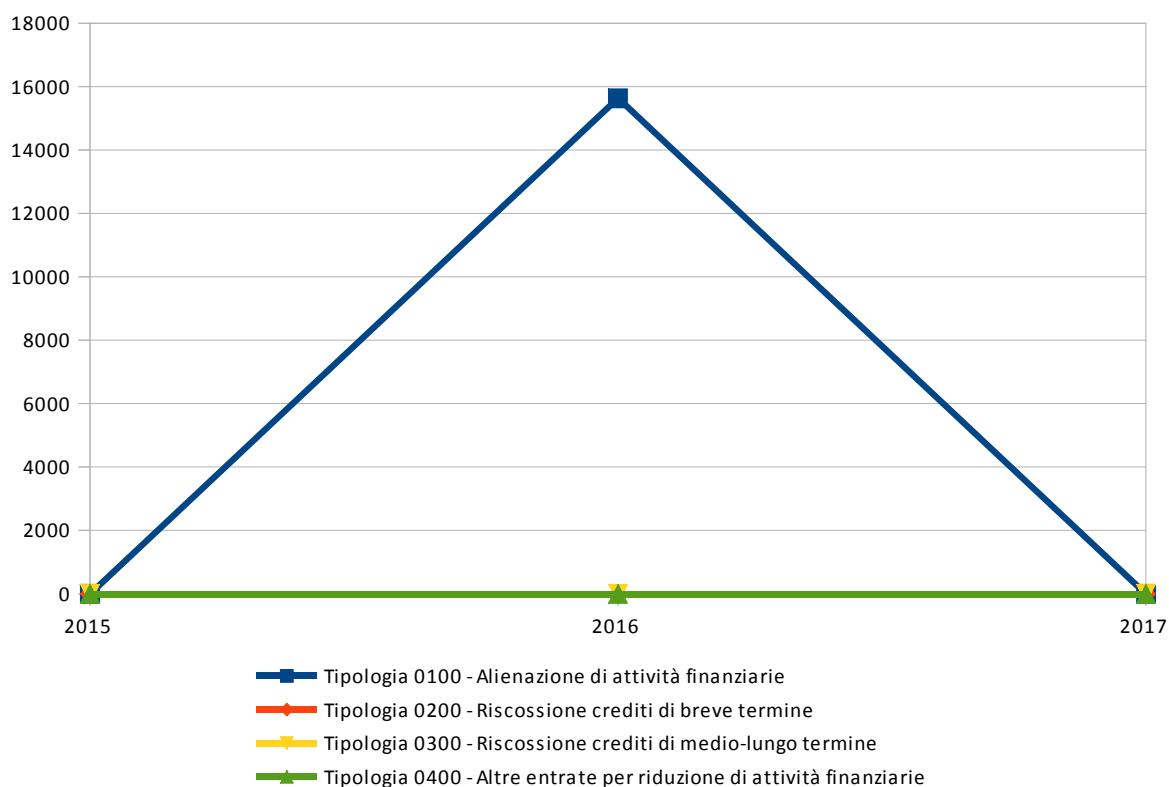
Accertato di Competenza

- Tipologia 0100 - Alienazione di attività finanziarie
- Tipologia 0200 - Riscossione crediti di breve termine
- Tipologia 0300 - Riscossione crediti di medio-lungo termine
- Tipologia 0400 - Altre entrate per riduzione di attività finanziarie

PROSPETTO QUINQUENNALE DELL'ACCERTATO DI COMPETENZA DEL TITOLO 5

| | 2015 | 2016 | 2017 |
|--|-------------|------------------|-------------|
| Tipologia 0100 - Alienazione di attività finanziarie | 0,00 | 15.632,45 | 0,00 |
| Tipologia 0200 - Riscossione crediti di breve termine | 0,00 | 0,00 | 0,00 |
| Tipologia 0300 - Riscossione crediti di medio-lungo termine | 0,00 | 0,00 | 0,00 |
| Tipologia 0400 - Altre entrate per riduzione di attività finanziarie | 0,00 | 0,00 | 0,00 |
| TOTALE | 0,00 | 15.632,45 | 0,00 |

Nota: il prospetto prende in considerazione solo gli anni in cui vige l'attuale decreto D.Lgs. 118/11.



TITOLO 6 - ACCENSIONE DI PRESTITI

| | <i>Assestato</i> | <i>Percentuale sul totale</i> | <i>Accertato</i> | <i>Percentuale sul totale</i> | <i>Maggiori/ Minori Entrate</i> | <i>Percentuale di realizzazione</i> | <i>Incassato</i> | <i>Percentuale sul totale</i> | <i>Da riportare</i> | <i>Percentuale di incasso</i> |
|---|------------------|-----------------------------------|------------------|-----------------------------------|-------------------------------------|---|------------------|-----------------------------------|---------------------|-----------------------------------|
| Tipologia 0100 - Emissione di titoli obbligazionari | 0,00 | 0,000% | 0,00 | 0,000% | 0,00 | 0,000% | 0,00 | 0,000% | 0,00 | 0,000% |
| Tipologia 0200 - Accensione Prestiti a breve termine | 0,00 | 0,000% | 0,00 | 0,000% | 0,00 | 0,000% | 0,00 | 0,000% | 0,00 | 0,000% |
| Tipologia 0300 - Accensione Mutui e altri finanziamenti a medio lungo termine | 0,00 | 0,000% | 0,00 | 0,000% | 0,00 | 0,000% | 0,00 | 0,000% | 0,00 | 0,000% |
| Tipologia 0400 - Altre forme di indebitamento | 0,00 | 0,000% | 0,00 | 0,000% | 0,00 | 0,000% | 0,00 | 0,000% | 0,00 | 0,000% |
| TOTALE | 0,00 | 0,000% | 0,00 | 0,000% | 0,00 | 0,000% | 0,00 | 0,000% | 0,00 | 0,000% |

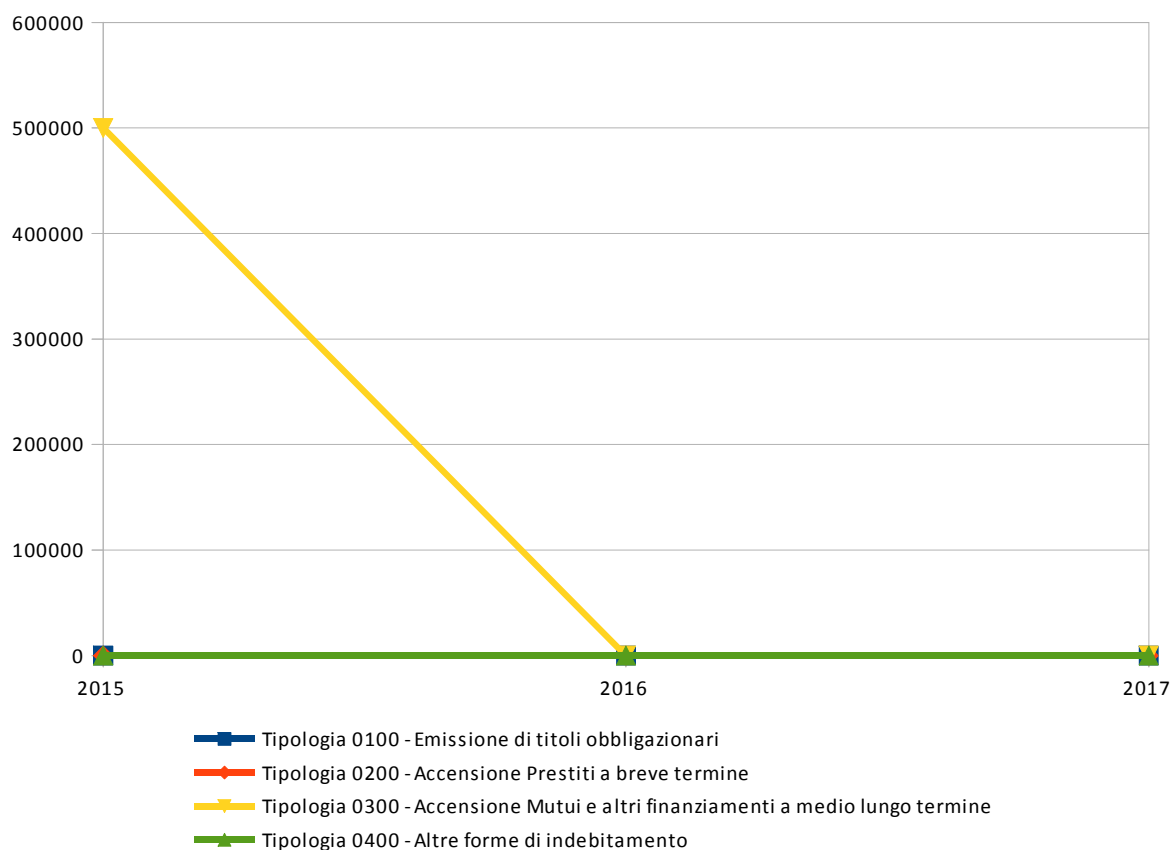
Accertato di Competenza

- Tipologia 0100 - Emissione di titoli obbligazionari
- Tipologia 0200 - Accensione Prestiti a breve termine
- Tipologia 0300 - Accensione Mutui e altri finanziamenti a medio lungo termine
- Tipologia 0400 - Altre forme di indebitamento

PROSPETTO QUINQUENNALE DELL'ACCERTATO DI COMPETENZA DEL TITOLO 6

| | 2015 | 2016 | 2017 |
|---|-------------------|-------------|-------------|
| Tipologia 0100 - Emissione di titoli obbligazionari | 0,00 | 0,00 | 0,00 |
| Tipologia 0200 - Accensione Prestiti a breve termine | 0,00 | 0,00 | 0,00 |
| Tipologia 0300 - Accensione Mutui e altri finanziamenti a medio lungo termine | 500.000,00 | 0,00 | 0,00 |
| Tipologia 0400 - Altre forme di indebitamento | 0,00 | 0,00 | 0,00 |
| TOTALE | 500.000,00 | 0,00 | 0,00 |

Nota: il prospetto prende in considerazione solo gli anni in cui vige l'attuale decreto D.Lgs. 118/11.



TITOLO 7 - ANTICIPAZIONI DA ISTITUTO TESORIERE/CASSIERE

| | <i>Assestato</i> | <i>Percentuale sul totale</i> | <i>Accertato</i> | <i>Percentuale sul totale</i> | <i>Maggiori/ Minori Entrate</i> | <i>Percentuale di realizzazione</i> | <i>Incassato</i> | <i>Percentuale sul totale</i> | <i>Da riportare</i> | <i>Percentuale di incasso</i> |
|---|---------------------|-----------------------------------|------------------|-----------------------------------|-------------------------------------|---|------------------|-----------------------------------|---------------------|-----------------------------------|
| Tipologia 0100 - Anticipazioni da istituto tesoriere/cassiere | 3.383.000,00 | 100,000% | 0,00 | 0,000% | -3.383.000,00 | 0,000% | 0,00 | 0,000% | 0,00 | 0,000% |
| TOTALE | 3.383.000,00 | 100,000% | 0,00 | 0,000% | -3.383.000,00 | 0,000% | 0,00 | 0,000% | 0,00 | 0,000% |

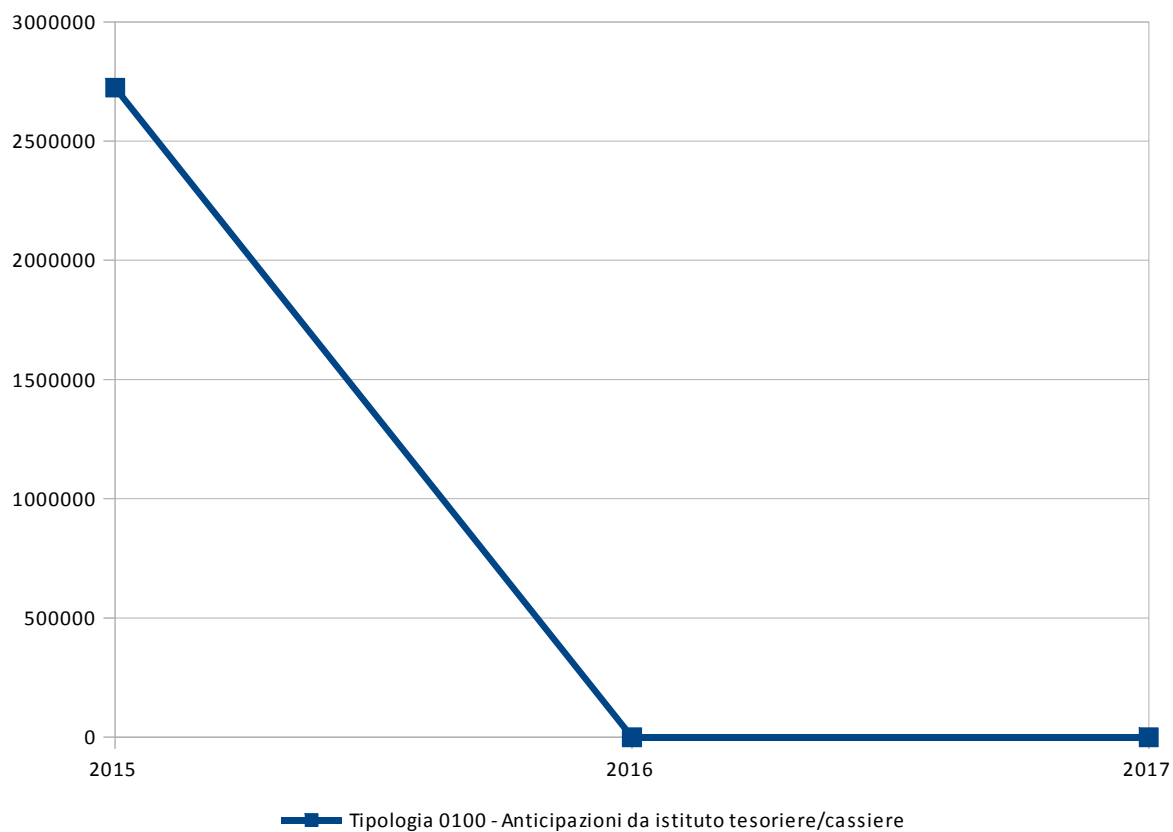
Accertato di Competenza

■ Tipologia 0100 - Anticipazioni da istituto tesoriere/cassiere

PROSPETTO QUINQUENNALE DELL'ACCERTATO DI COMPETENZA DEL TITOLO 7

| | 2015 | 2016 | 2017 |
|---|---------------------|-------------|-------------|
| Tipologia 0100 - Anticipazioni da istituto tesoriere/cassiere | 2.724.058,95 | 0,00 | 0,00 |
| TOTALE | 2.724.058,95 | 0,00 | 0,00 |

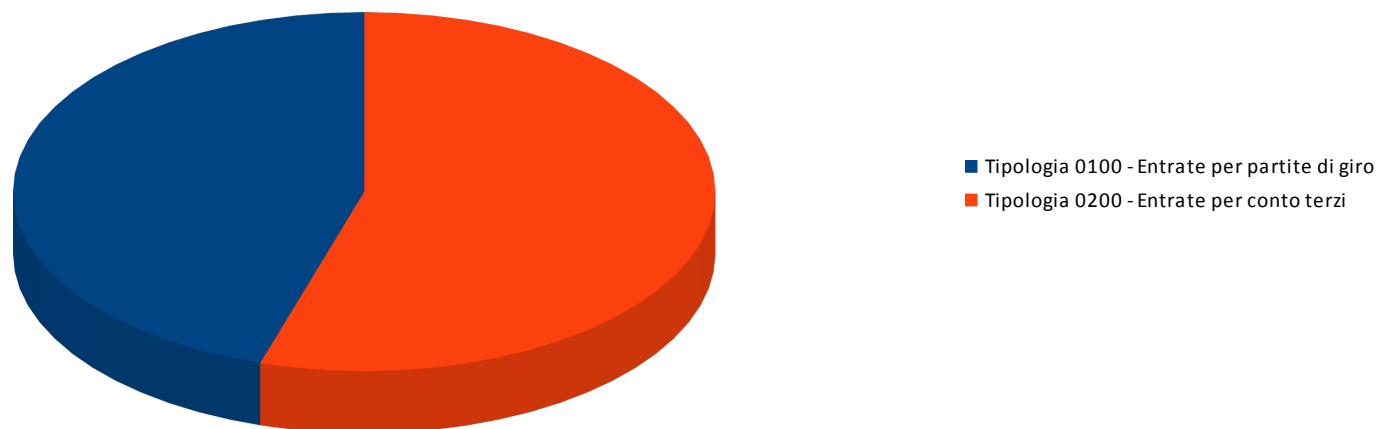
Nota: il prospetto prende in considerazione solo gli anni in cui vige l'attuale decreto D.Lgs. 118/11.



TITOLO 9 - ENTRATE PER CONTO DI TERZI E PARTITE DI GIRO

| | <i>Assestato</i> | <i>Percentuale sul totale</i> | <i>Accertato</i> | <i>Percentuale sul totale</i> | <i>Maggiori/ Minori Entrate</i> | <i>Percentuale di realizzazione</i> | <i>Incassato</i> | <i>Percentuale sul totale</i> | <i>Da riportare</i> | <i>Percentuale di incasso</i> |
|--|---------------------|-----------------------------------|---------------------|-----------------------------------|-------------------------------------|---|---------------------|-----------------------------------|---------------------|-----------------------------------|
| Tipologia 0100 - Entrate per partite di giro | 1.169.400,00 | 53,583% | 799.212,12 | 45,210% | -370.187,88 | 68,344% | 797.511,86 | 45,174% | 1.700,26 | 99,787% |
| Tipologia 0200 - Entrate per conto terzi | 1.013.000,00 | 46,417% | 968.572,53 | 54,790% | -44.427,47 | 95,614% | 967.912,25 | 54,826% | 660,28 | 99,932% |
| TOTALE | 2.182.400,00 | 100,000% | 1.767.784,65 | 100,000% | -414.615,35 | 81,002% | 1.765.424,11 | 100,000% | 2.360,54 | 99,866% |

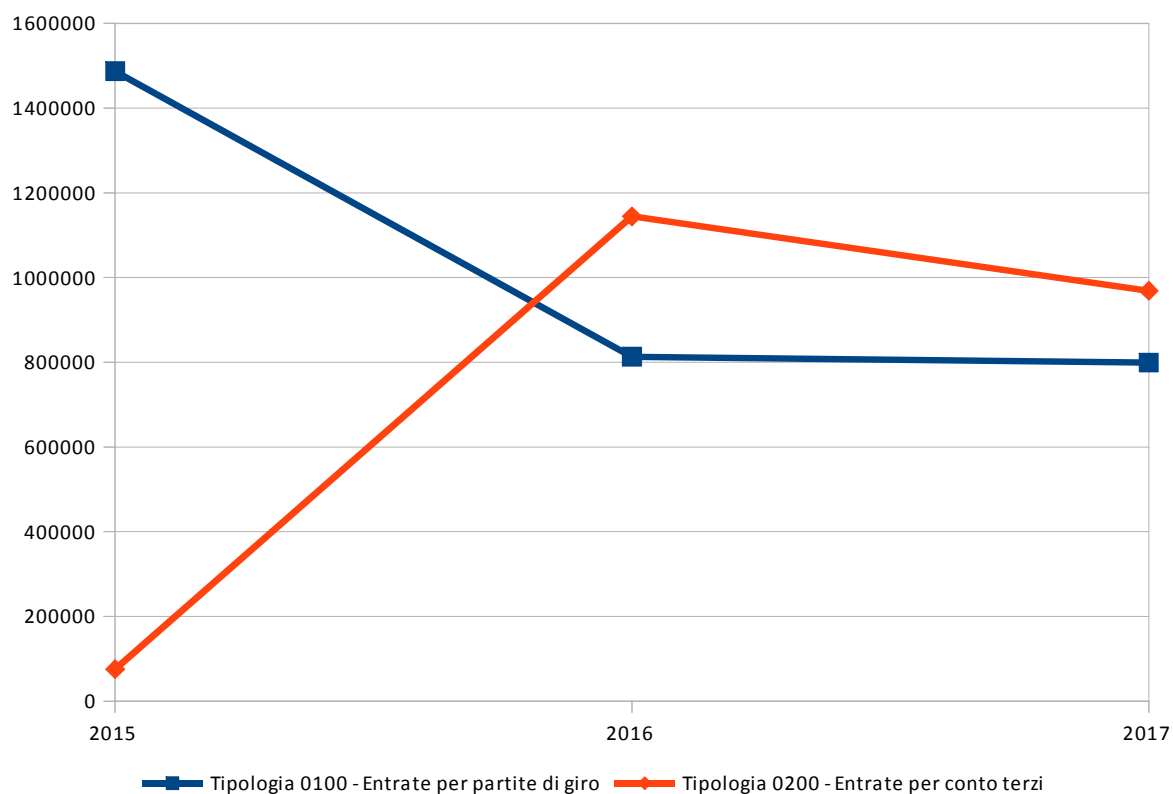
Accertato di Competenza



PROSPETTO QUINQUENNALE DELL'ACCERTATO DI COMPETENZA DEL TITOLO 9

| | 2015 | 2016 | 2017 |
|--|---------------------|---------------------|---------------------|
| Tipologia 0100 - Entrate per partite di giro | 1.487.207,93 | 813.115,25 | 799.212,12 |
| Tipologia 0200 - Entrate per conto terzi | 75.401,56 | 1.144.595,74 | 968.572,53 |
| TOTALE | 1.562.609,49 | 1.957.710,99 | 1.767.784,65 |

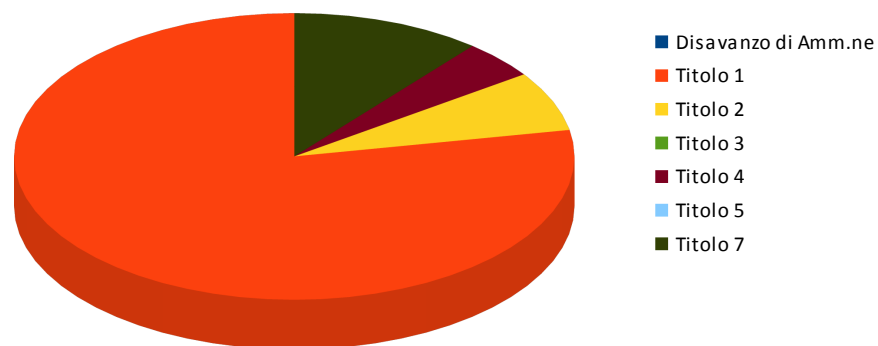
Nota: il prospetto prende in considerazione solo gli anni in cui vige l'attuale decreto D.Lgs. 118/11.



3.3 ANALISI DELLA SPESA

| | Assestato | Percentuale sul totale | Impegnato | Percentuale sul totale | F.P.V. | Percentuale sul totale | Minori Spese | Percentuale di realizzazione | Pagato | Percentuale sul totale | Da riportare | Percentuale di pagamento |
|----------------------------|----------------------|---------------------------|----------------------|---------------------------|-------------------|---------------------------|---------------------|---------------------------------|----------------------|---------------------------|---------------------|-----------------------------|
| <i>Disavanzo di Amm.ne</i> | 0,00 | 0,000% | 0,00 | 0,000% | 0,00 | 0,000% | 0,00 | 0,000% | 0,00 | 0,000% | 0,00 | 0,000% |
| <i>Titolo 1</i> | 13.571.251,99 | 58,208% | 12.550.985,79 | 77,974% | 172.402,97 | 18,104% | 847.863,23 | 93,753% | 10.694.769,14 | 77,453% | 1.856.216,65 | 85,211% |
| <i>Titolo 2</i> | 3.484.019,83 | 14,943% | 1.083.188,26 | 6,729% | 779.908,59 | 81,896% | 1.620.922,98 | 53,475% | 851.838,33 | 6,169% | 231.349,93 | 78,642% |
| <i>Titolo 3</i> | 0,00 | 0,000% | 0,00 | 0,000% | 0,00 | 0,000% | 0,00 | 0,000% | 0,00 | 0,000% | 0,00 | 0,000% |
| <i>Titolo 4</i> | 694.413,00 | 2,978% | 694.410,36 | 4,314% | 0,00 | 0,000% | 2,64 | 100,000% | 694.410,36 | 5,029% | 0,00 | 100,000% |
| <i>Titolo 5</i> | 3.383.000,00 | 14,510% | 0,00 | 0,000% | 0,00 | 0,000% | 3.383.000,00 | 0,000% | 0,00 | 0,000% | 0,00 | 0,000% |
| <i>Titolo 7</i> | 2.182.400,00 | 9,360% | 1.767.784,65 | 10,983% | 0,00 | 0,000% | 414.615,35 | 81,002% | 1.567.099,18 | 11,349% | 200.685,47 | 88,648% |
| TOTALE | 23.315.084,82 | 100,000% | 16.096.369,06 | 100,000% | 952.311,56 | 100,000% | 6.266.404,20 | 73,123% | 13.808.117,01 | | 2.288.252,05 | 85,784% |

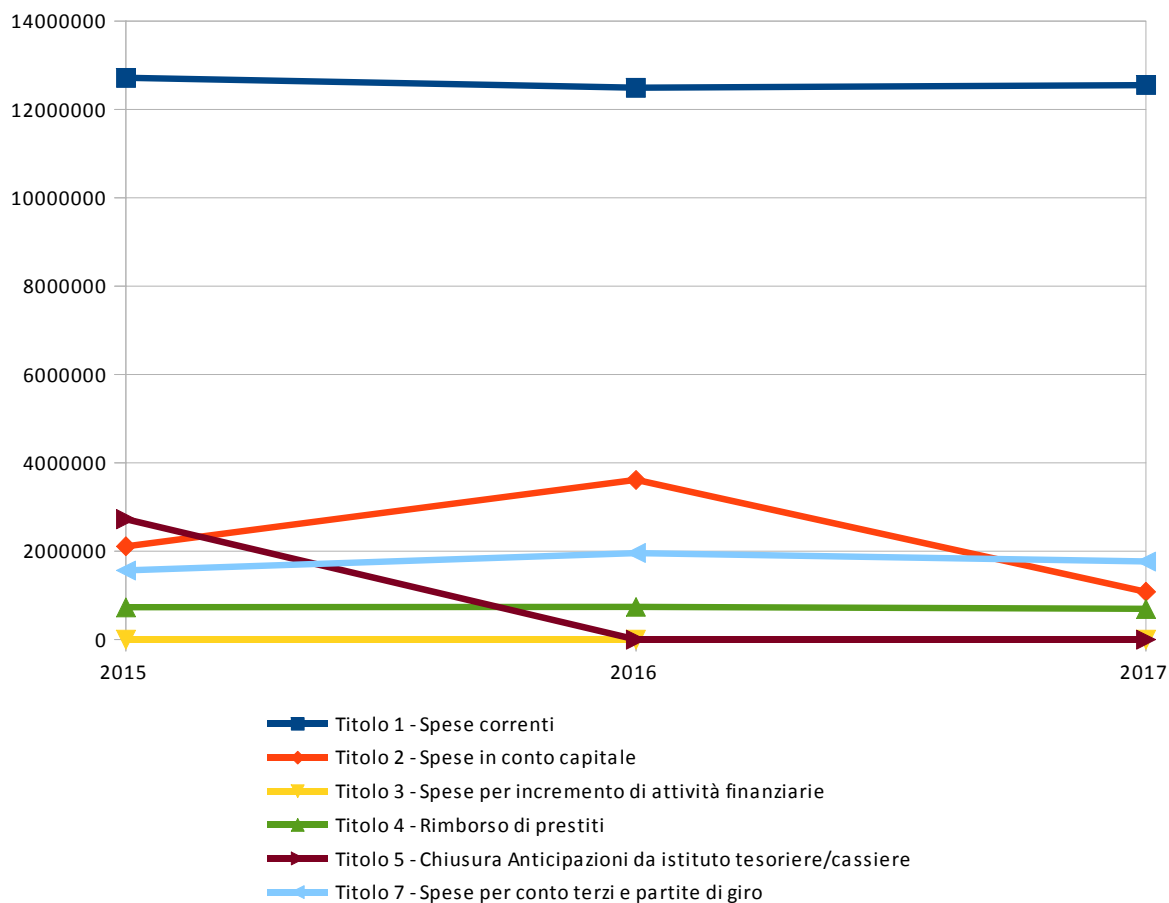
Impegnato di Competenza



PROSPETTO PLURIENNALE DELL'IMPEGNATO DI COMPETENZA

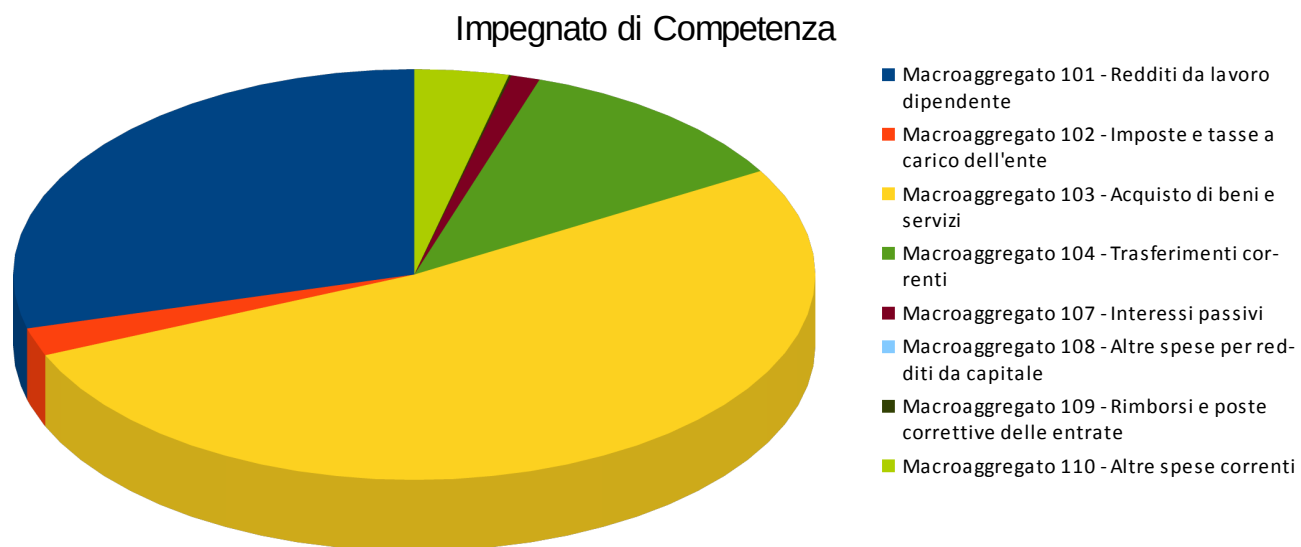
| | 2015 | 2016 | 2017 |
|--|----------------------|----------------------|----------------------|
| Titolo 1 - Spese correnti | 12.714.507,06 | 12.491.958,41 | 12.550.985,79 |
| Titolo 2 - Spese in conto capitale | 2.112.948,69 | 3.616.964,81 | 1.083.188,26 |
| Titolo 3 - Spese per incremento di attività finanziarie | 0,00 | 0,00 | 0,00 |
| Titolo 4 - Rimborso di prestiti | 730.131,76 | 739.425,19 | 694.410,36 |
| Titolo 5 - Chiusura Anticipazioni da istituto tesoriere/cassiere | 2.724.058,95 | 0,00 | 0,00 |
| Titolo 7 - Spese per conto terzi e partite di giro | 1.562.609,49 | 1.957.710,99 | 1.767.784,65 |
| TOTALE | 19.844.255,95 | 18.806.059,40 | 16.096.369,06 |

Nota: il prospetto prende in considerazione solo gli anni in cui vige l'attuale decreto D.Lgs. 118/11.



ANALISI DELLE SPESE DI COMPETENZA PER TITOLO**TITOLO 1 - SPESE CORRENTI**

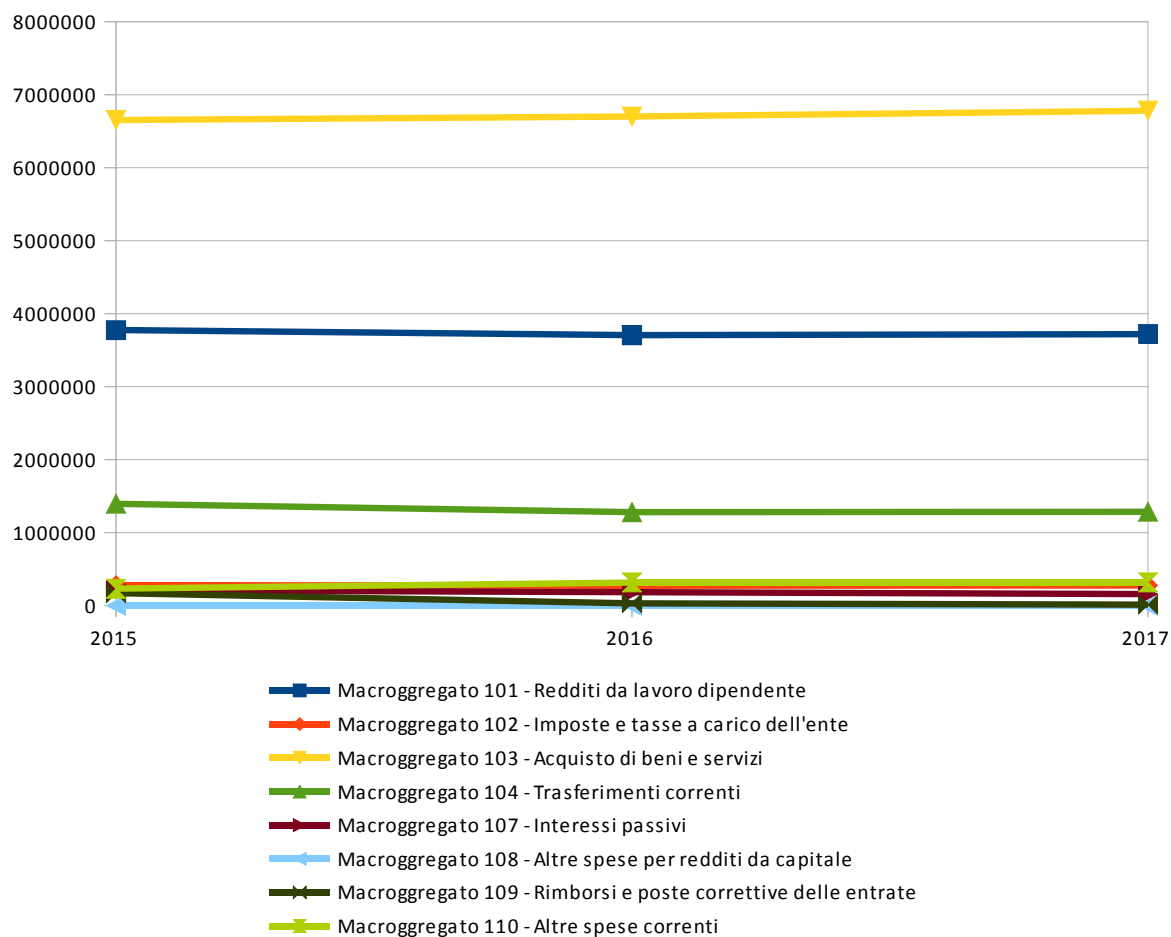
| | <i>Assestato</i> | <i>Percentuale sul totale</i> | <i>Impegnato</i> | <i>Percentuale sul totale</i> | <i>F.P.V.</i> | <i>Percentuale sul totale</i> | <i>Minori Spese</i> | <i>Percentuale di realizzazione</i> | <i>Pagato</i> | <i>Percentuale sul totale</i> | <i>Da riportare</i> | <i>Percentuale di pagamento</i> |
|--|----------------------|-----------------------------------|----------------------|-----------------------------------|-------------------|-----------------------------------|---------------------|---|----------------------|-----------------------------------|---------------------|---|
| Macroaggregato 101 - Redditi da lavoro dipendente | 3.965.013,04 | 29,216% | 3.720.534,46 | 29,643% | 96.715,40 | 56,098% | 147.763,18 | 96,273% | 3.669.812,74 | 34,314% | 50.721,72 | 98,637% |
| Macroaggregato 102 - Imposte e tasse a carico dell'ente | 299.715,69 | 2,208% | 275.979,82 | 2,199% | 5.911,24 | 3,429% | 17.824,63 | 94,053% | 258.165,52 | 2,414% | 17.814,30 | 93,545% |
| Macroaggregato 103 - Acquisto di beni e servizi | 7.056.513,77 | 51,996% | 6.782.560,46 | 54,040% | 55.120,90 | 31,972% | 218.832,41 | 96,899% | 5.217.050,09 | 48,781% | 1.565.510,37 | 76,919% |
| Macroaggregato 104 - Trasferimenti correnti | 1.563.627,00 | 11,522% | 1.285.959,50 | 10,246% | 14.655,43 | 8,501% | 263.012,07 | 83,179% | 1.170.210,28 | 10,942% | 115.749,22 | 90,999% |
| Macroaggregato 107 - Interessi passivi | 157.137,00 | 1,158% | 156.059,96 | 1,243% | 0,00 | 0,000% | 1.077,04 | 99,315% | 156.059,96 | 1,459% | 0,00 | 100,000% |
| Macroaggregato 108 - Altre spese per redditi da capitale | 0,00 | 0,000% | 0,00 | 0,000% | 0,00 | 0,000% | 0,00 | 0,000% | 0,00 | 0,000% | 0,00 | 0,000% |
| Macroaggregato 109 - Rimborsi e poste correttive delle entrate | 13.467,00 | 0,099% | 13.463,02 | 0,107% | 0,00 | 0,000% | 3,98 | 99,970% | 5.582,17 | 0,052% | 7.880,85 | 41,463% |
| Macroaggregato 110 - Altre spese correnti | 515.778,49 | 3,801% | 316.428,57 | 2,521% | 0,00 | 0,000% | 199.349,92 | 61,350% | 217.888,38 | 2,037% | 98.540,19 | 68,859% |
| TOTALE | 13.571.251,99 | 100,000% | 12.550.985,79 | 100,000% | 172.402,97 | 100,000% | 847.863,23 | 93,753% | 10.694.769,14 | 100,000% | 1.856.216,65 | 85,211% |



PROSPETTO TRIENNALE DELL'IMPEGNATO DI COMPETENZA DEL TITOLO 1

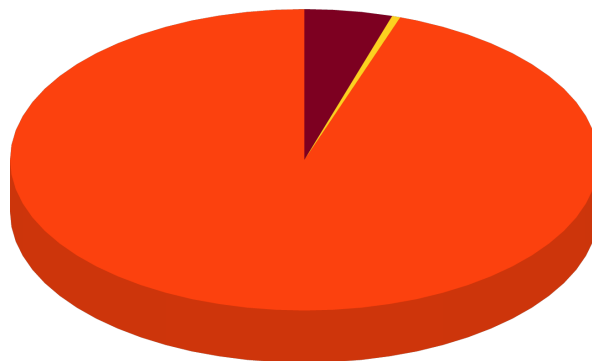
| | 2015 | 2016 | 2017 |
|--|----------------------|----------------------|----------------------|
| Macrogregato 101 - Redditi da lavoro dipendente | 3.774.253,56 | 3.706.163,23 | 3.720.534,46 |
| Macrogregato 102 - Imposte e tasse a carico dell'ente | 277.959,88 | 272.588,87 | 275.979,82 |
| Macrogregato 103 - Acquisto di beni e servizi | 6.654.758,42 | 6.700.840,94 | 6.782.560,46 |
| Macrogregato 104 - Trasferimenti correnti | 1.396.507,56 | 1.280.791,37 | 1.285.959,50 |
| Macrogregato 107 - Interessi passivi | 210.054,06 | 184.134,51 | 156.059,96 |
| Macrogregato 108 - Altre spese per redditi da capitale | 0,00 | 0,00 | 0,00 |
| Macrogregato 109 - Rimborsi e poste correttive delle entrate | 169.166,80 | 31.353,53 | 13.463,02 |
| Macrogregato 110 - Altre spese correnti | 231.806,78 | 316.085,96 | 316.428,57 |
| TOTALE | 12.714.507,06 | 12.491.958,41 | 12.550.985,79 |

Nota: il prospetto prende in considerazione solo gli anni in cui vige l'attuale decreto D.Lgs. 118/11.



TITOLO 2 - SPESE IN CONTO CAPITALE

| | <i>Assestato</i> | <i>Percentuale sul totale</i> | <i>Impegnato</i> | <i>Percentuale sul totale</i> | <i>F.P.V.</i> | <i>Percentuale sul totale</i> | <i>Minori Spese</i> | <i>Percentuale di realizzazione</i> | <i>Pagato</i> | <i>Percentuale sul totale</i> | <i>Da riportare</i> | <i>Percentuale di pagamento</i> |
|---|---------------------|-------------------------------|---------------------|-------------------------------|-------------------|-------------------------------|---------------------|-------------------------------------|-------------------|-------------------------------|---------------------|---------------------------------|
| Macroaggregato 201 - Tributi in conto capitale a carico dell'ente | 0,00 | 0,000% | 0,00 | 0,000% | 0,00 | 0,000% | 0,00 | 0,000% | 0,00 | 0,000% | 0,00 | 0,000% |
| Macroaggregato 202 - Investimenti fissi lordi e acquisto di terreni | 3.424.719,83 | 98,298% | 1.025.968,49 | 94,717% | 779.908,59 | 100,000% | 1.618.842,75 | 52,731% | 799.618,56 | 93,870% | 226.349,93 | 77,938% |
| Macroaggregato 203 - Contributi agli investimenti | 5.000,00 | 0,144% | 5.000,00 | 0,462% | 0,00 | 0,000% | 0,00 | 100,000% | 0,00 | 0,000% | 5.000,00 | 0,000% |
| Macroaggregato 204 - Altri trasferimenti in conto capitale | 0,00 | 0,000% | 0,00 | 0,000% | 0,00 | 0,000% | 0,00 | 0,000% | 0,00 | 0,000% | 0,00 | 0,000% |
| Macroaggregato 205 - Altre spese in conto capitale | 54.300,00 | 1,559% | 52.219,77 | 4,821% | 0,00 | 0,000% | 2.080,23 | 96,169% | 52.219,77 | 6,130% | 0,00 | 100,000% |
| TOTALE | 3.484.019,83 | 100,000% | 1.083.188,26 | 100,000% | 779.908,59 | 100,000% | 1.620.922,98 | 53,475% | 851.838,33 | 100,000% | 231.349,93 | 78,642% |

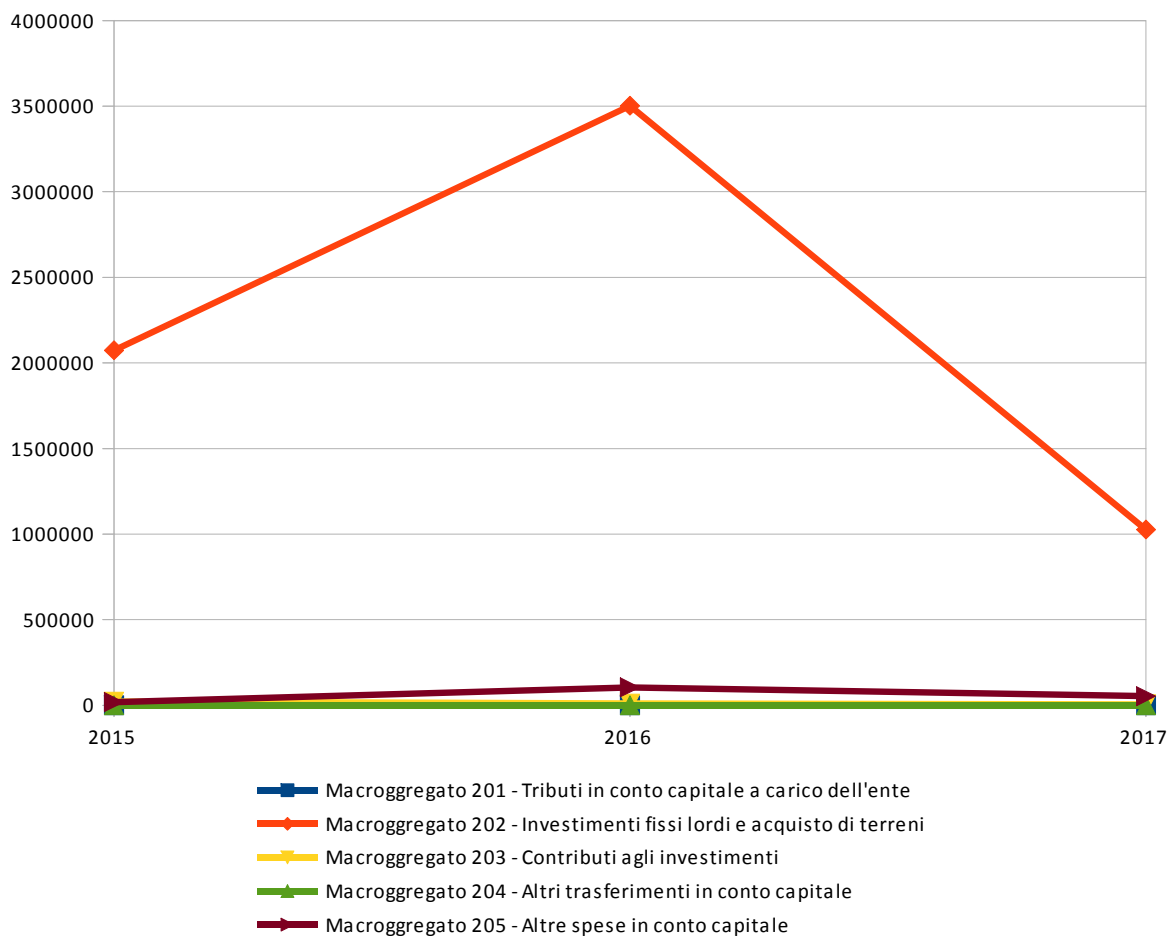
Impegnato di Competenza

- Macroaggregato 201 - Tributi in conto capitale a carico dell'ente
- Macroaggregato 202 - Investimenti fissi lordi e acquisto di terreni
- Macroaggregato 203 - Contributi agli investimenti
- Macroaggregato 204 - Altri trasferimenti in conto capitale
- Macroaggregato 205 - Altre spese in conto capitale

PROSPETTO TRIENNALE DELL'IMPEGNATO DI COMPETENZA DEL TITOLO 2

| | 2015 | 2016 | 2017 |
|---|---------------------|---------------------|---------------------|
| Macrogregato 201 - Tributi in conto capitale a carico dell'ente | 0,00 | 0,00 | 0,00 |
| Macrogregato 202 - Investimenti fissi lordi e acquisto di terreni | 2.073.545,79 | 3.503.136,67 | 1.025.968,49 |
| Macrogregato 203 - Contributi agli investimenti | 21.000,00 | 10.000,00 | 5.000,00 |
| Macrogregato 204 - Altri trasferimenti in conto capitale | 0,00 | 0,00 | 0,00 |
| Macrogregato 205 - Altre spese in conto capitale | 18.402,90 | 103.828,14 | 52.219,77 |
| TOTALE | 2.112.948,69 | 3.616.964,81 | 1.083.188,26 |

Nota: il prospetto prende in considerazione solo gli anni in cui vige l'attuale decreto D.Lgs. 118/11.



TITOLO 3 - SPESE PER INCREMENTO DI ATTIVITÀ FINANZIARIE

| | <i>Assestato</i> | <i>Percentuale sul totale</i> | <i>Impegnato</i> | <i>Percentuale sul totale</i> | <i>F.P.V.</i> | <i>Percentuale sul totale</i> | <i>Minori Spese</i> | <i>Percentuale di realizzazione</i> | <i>Pagato</i> | <i>Percentuale sul totale</i> | <i>Da riportare</i> | <i>Percentuale di pagamento</i> |
|---|------------------|-----------------------------------|------------------|-----------------------------------|---------------|-----------------------------------|---------------------|---|---------------|-----------------------------------|---------------------|---|
| Macroaggregato 301 - Acquisizioni di attività finanziarie | 0,00 | 0,000% | 0,00 | 0,000% | 0,00 | 0,000% | 0,00 | 0,000% | 0,00 | 0,000% | 0,00 | 0,000% |
| Macroaggregato 302 - Concessione crediti di breve termine | 0,00 | 0,000% | 0,00 | 0,000% | 0,00 | 0,000% | 0,00 | 0,000% | 0,00 | 0,000% | 0,00 | 0,000% |
| Macroaggregato 303 - Concessione crediti di medio-lungo termine | 0,00 | 0,000% | 0,00 | 0,000% | 0,00 | 0,000% | 0,00 | 0,000% | 0,00 | 0,000% | 0,00 | 0,000% |
| Macroaggregato 304 - Altre spese per incremento di attività finanziarie | 0,00 | 0,000% | 0,00 | 0,000% | 0,00 | 0,000% | 0,00 | 0,000% | 0,00 | 0,000% | 0,00 | 0,000% |
| TOTALE | 0,00 | 0,000% | 0,00 | 0,000% | 0,00 | 0,000% | 0,00 | 0,000% | 0,00 | 0,000% | 0,00 | 0,000% |

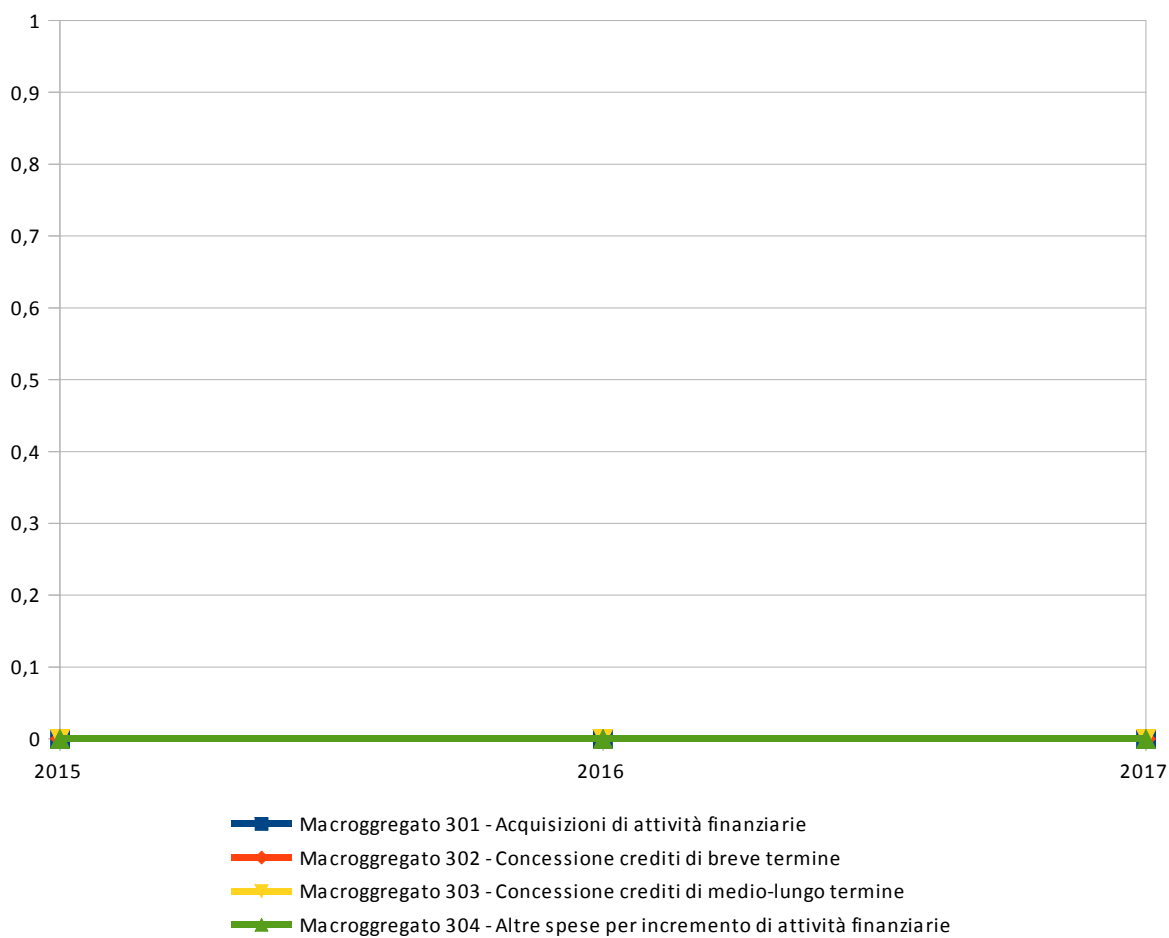
Impegnato di Competenza

- Macroaggregato 301 - Acquisizioni di attività finanziarie
- Macroaggregato 302 - Concessione crediti di breve termine
- Macroaggregato 303 - Concessione crediti di medio-lungo termine
- Macroaggregato 304 - Altre spese per incremento di attività finanziarie

PROSPETTO TRIENNALE DELL'IMPEGNATO DI COMPETENZA DEL TITOLO 3


| | 2015 | 2016 | 2017 |
|---|-------------|-------------|-------------|
| Macrogregato 301 - Acquisizioni di attività finanziarie | 0,00 | 0,00 | 0,00 |
| Macrogregato 302 - Concessione crediti di breve termine | 0,00 | 0,00 | 0,00 |
| Macrogregato 303 - Concessione crediti di medio-lungo termine | 0,00 | 0,00 | 0,00 |
| Macrogregato 304 - Altre spese per incremento di attività finanziarie | 0,00 | 0,00 | 0,00 |
| TOTALE | 0,00 | 0,00 | 0,00 |

Nota: il prospetto prende in considerazione solo gli anni in cui vige l'attuale decreto D.Lgs. 118/11.



TITOLO 4 - RIMBORSO DI PRESTITI

| | <i>Assestato</i> | <i>Percentuale sul totale</i> | <i>Impegnato</i> | <i>Percentuale sul totale</i> | <i>F.P.V.</i> | <i>Percentuale sul totale</i> | <i>Minori Spese</i> | <i>Percentuale di realizzazione</i> | <i>Pagato</i> | <i>Percentuale sul totale</i> | <i>Da riportare</i> | <i>Percentuale di pagamento</i> |
|---|-------------------|-----------------------------------|-------------------|-----------------------------------|---------------|-----------------------------------|---------------------|---|-------------------|-----------------------------------|---------------------|---|
| Macroaggregato 401 - Rimborso di titoli obbligazionari | 0,00 | 0,000% | 0,00 | 0,000% | 0,00 | 0,000% | 0,00 | 0,000% | 0,00 | 0,000% | 0,00 | 0,000% |
| Macroaggregato 402 - Rimborso prestiti a breve termine | 0,00 | 0,000% | 0,00 | 0,000% | 0,00 | 0,000% | 0,00 | 0,000% | 0,00 | 0,000% | 0,00 | 0,000% |
| Macroaggregato 403 - Rimborso mutui e altri finanziamenti a medio lungo termine | 694.413,00 | 100,000% | 694.410,36 | 100,000% | 0,00 | 0,000% | 2,64 | 100,000% | 694.410,36 | 100,000% | 0,00 | 100,000% |
| Macroaggregato 404 - Rimborso di altre forme di indebitamento | 0,00 | 0,000% | 0,00 | 0,000% | 0,00 | 0,000% | 0,00 | 0,000% | 0,00 | 0,000% | 0,00 | 0,000% |
| Macroaggregato 405 - Fondi per rimborso prestiti | 0,00 | 0,000% | 0,00 | 0,000% | 0,00 | 0,000% | 0,00 | 0,000% | 0,00 | 0,000% | 0,00 | 0,000% |
| TOTALE | 694.413,00 | 100,000% | 694.410,36 | 100,000% | 0,00 | 0,000% | 2,64 | 100,000% | 694.410,36 | 100,000% | 0,00 | 100,000% |

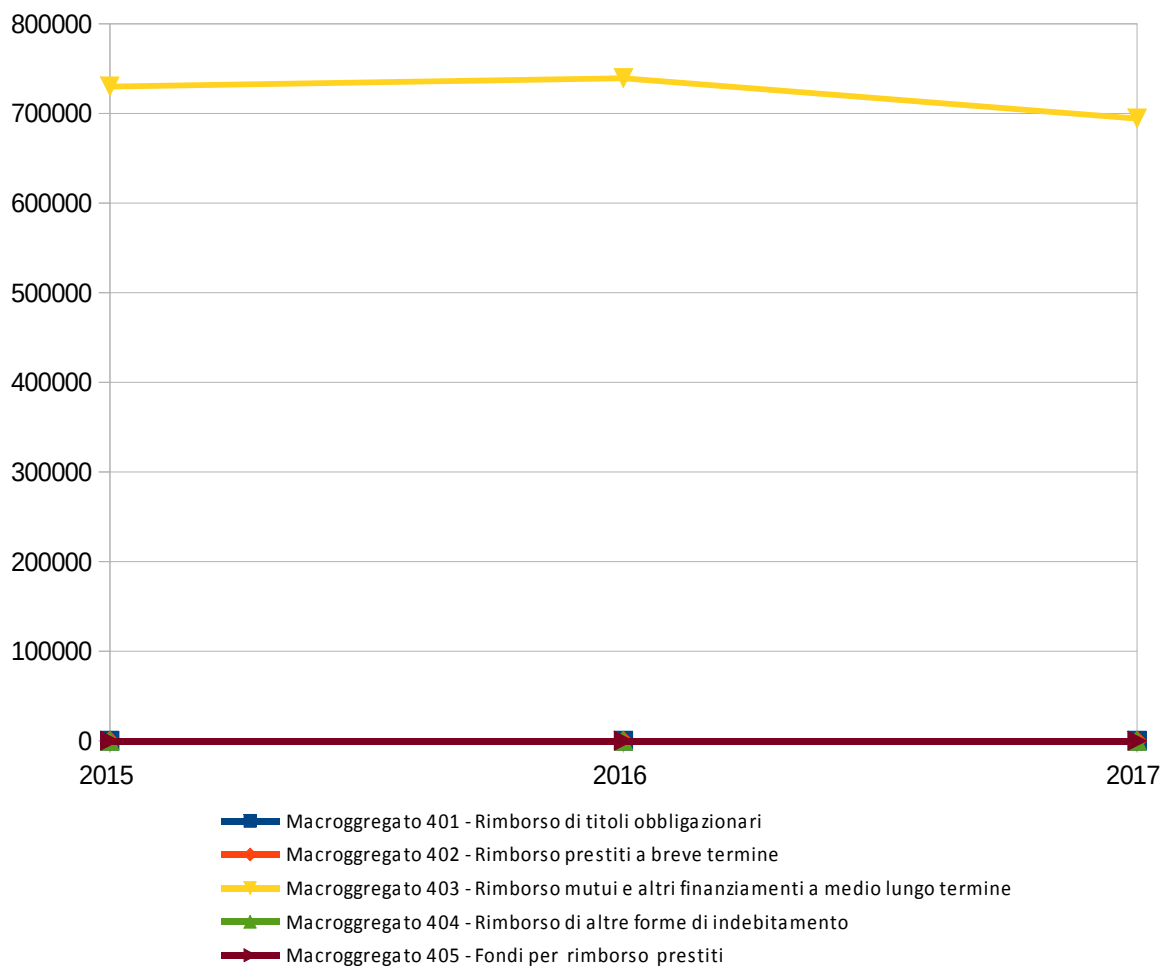
Impegnato di Competenza

- Macroaggregato 401 - Rimborso di titoli obbligazionari
- Macroaggregato 402 - Rimborso prestiti a breve termine
- Macroaggregato 403 - Rimborso mutui e altri finanziamenti a medio lungo termine
- Macroaggregato 404 - Rimborso di altre forme di indebitamento
- Macroaggregato 405 - Fondi per rimborso prestiti

PROSPETTO TRIENNALE DELL'IMPEGNATO DI COMPETENZA DEL TITOLO 4

| | 2015 | 2016 | 2017 |
|---|-------------------|-------------------|-------------------|
| Macrogregato 401 - Rimborso di titoli obbligazionari | 0,00 | 0,00 | 0,00 |
| Macrogregato 402 - Rimborso prestiti a breve termine | 0,00 | 0,00 | 0,00 |
| Macrogregato 403 - Rimborso mutui e altri finanziamenti a medio lungo termine | 730.131,76 | 739.425,19 | 694.410,36 |
| Macrogregato 404 - Rimborso di altre forme di indebitamento | 0,00 | 0,00 | 0,00 |
| Macrogregato 405 - Fondi per rimborso prestiti | 0,00 | 0,00 | 0,00 |
| TOTALE | 730.131,76 | 739.425,19 | 694.410,36 |

Nota: il prospetto prende in considerazione solo gli anni in cui vige l'attuale decreto D.Lgs. 118/11.



TITOLO 5 - CHIUSURA ANTICIPAZIONI DA ISTITUTO TESORIERE/CASSIERE

| | <i>Assestato</i> | <i>Percentuale sul totale</i> | <i>Impegnato</i> | <i>Percentuale sul totale</i> | <i>F.P.V.</i> | <i>Percentuale sul totale</i> | <i>Minori Spese</i> | <i>Percentuale di realizzazione</i> | <i>Pagato</i> | <i>Percentuale sul totale</i> | <i>Da riportare</i> | <i>Percentuale di pagamento</i> |
|---|---------------------|-----------------------------------|------------------|-----------------------------------|---------------|-----------------------------------|---------------------|---|---------------|-----------------------------------|---------------------|---|
| Macroaggregato 501 - Chiusura Anticipazioni ricevute da istituto tesoriere/cassiere | 3.383.000,00 | 100,000% | 0,00 | 0,000% | 0,00 | 0,000% | 3.383.000,00 | 0,000% | 0,00 | 0,000% | 0,00 | 0,000% |
| TOTALE | 3.383.000,00 | 100,000% | 0,00 | 0,000% | 0,00 | 0,000% | 3.383.000,00 | 0,000% | 0,00 | 0,000% | 0,00 | 0,000% |

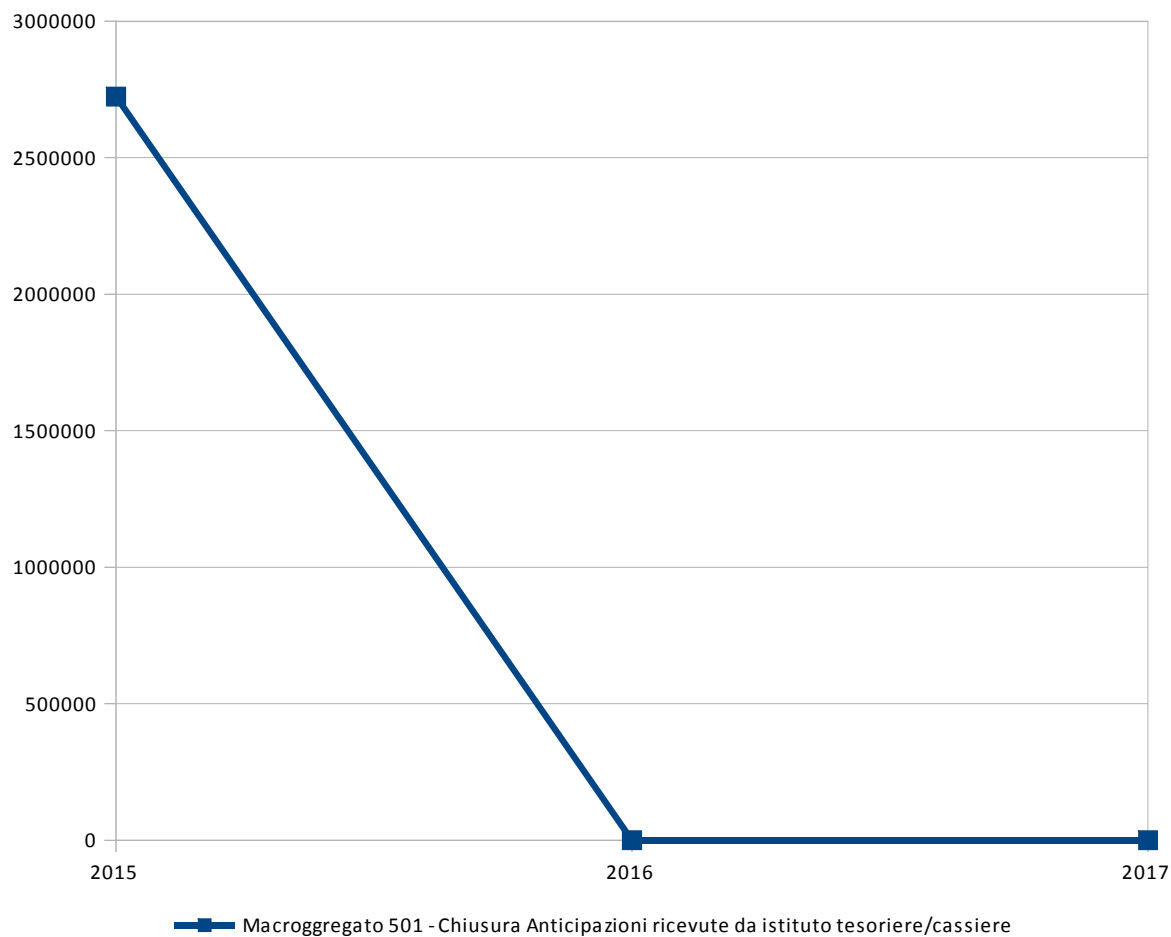
Impegnato di Competenza

- Macroaggregato 501 - Chiusura Anticipazioni ricevute da istituto tesoriere/cassiere

PROSPETTO TRIENNALE DELL'IMPEGNATO DI COMPETENZA DEL TITOLO 5

| | 2015 | 2016 | 2017 |
|---|---------------------|-------------|-------------|
| Macrogregato 501 - Chiusura Anticipazioni ricevute da istituto tesoriere/cassiere | 2.724.058,95 | 0,00 | 0,00 |
| TOTALE | 2.724.058,95 | 0,00 | 0,00 |

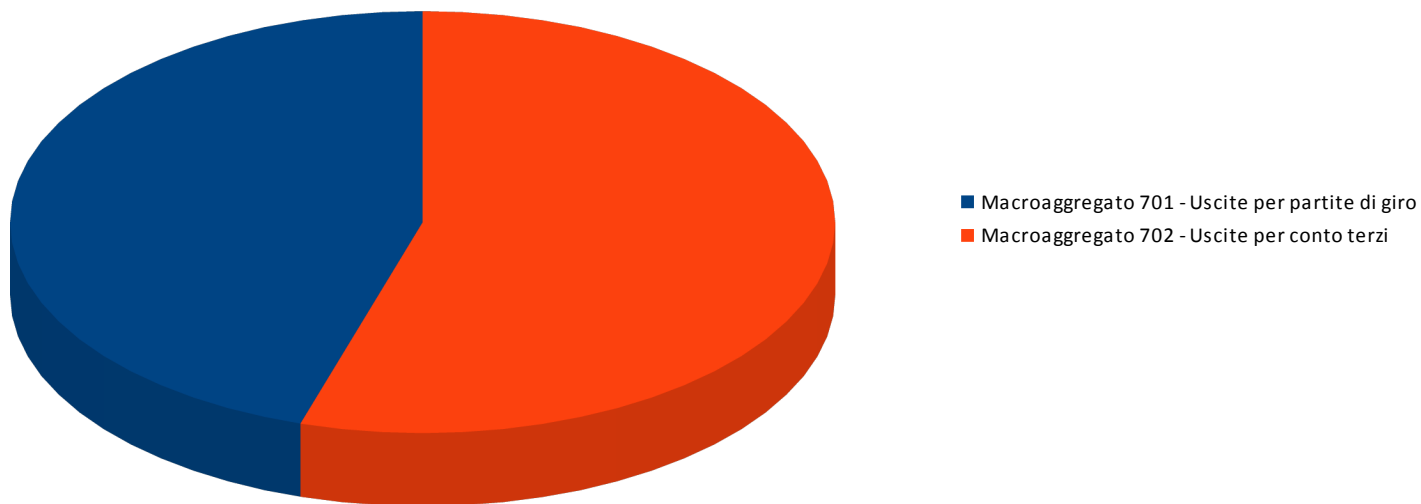
Nota: il prospetto prende in considerazione solo gli anni in cui vige l'attuale decreto D.Lgs. 118/11.



TITOLO 7 - SPESE PER CONTO TERZI E PARTITE DI GIRO

| | <i>Assestato</i> | <i>Percentuale sul totale</i> | <i>Impegnato</i> | <i>Percentuale sul totale</i> | <i>F.P.V.</i> | <i>Percentuale sul totale</i> | <i>Minori Spese</i> | <i>Percentuale di realizzazione</i> | <i>Pagato</i> | <i>Percentuale sul totale</i> | <i>Da riportare</i> | <i>Percentuale di pagamento</i> |
|---|---------------------|-----------------------------------|---------------------|-----------------------------------|---------------|-----------------------------------|---------------------|---|---------------------|-----------------------------------|---------------------|---|
| Macroaggregato 701 - Uscite per partite di giro | 1.169.400,00 | 53,583% | 799.212,12 | 45,210% | 0,00 | 0,000% | 370.187,88 | 68,344% | 799.212,11 | 50,999% | 0,01 | 100,000% |
| Macroaggregato 702 - Uscite per conto terzi | 1.013.000,00 | 46,417% | 968.572,53 | 54,790% | 0,00 | 0,000% | 44.427,47 | 95,614% | 767.887,07 | 49,001% | 200.685,46 | 79,280% |
| TOTALE | 2.182.400,00 | 100,000% | 1.767.784,65 | 100,000% | 0,00 | 0,000% | 414.615,35 | 81,002% | 1.567.099,18 | 100,000% | 200.685,47 | 88,648% |

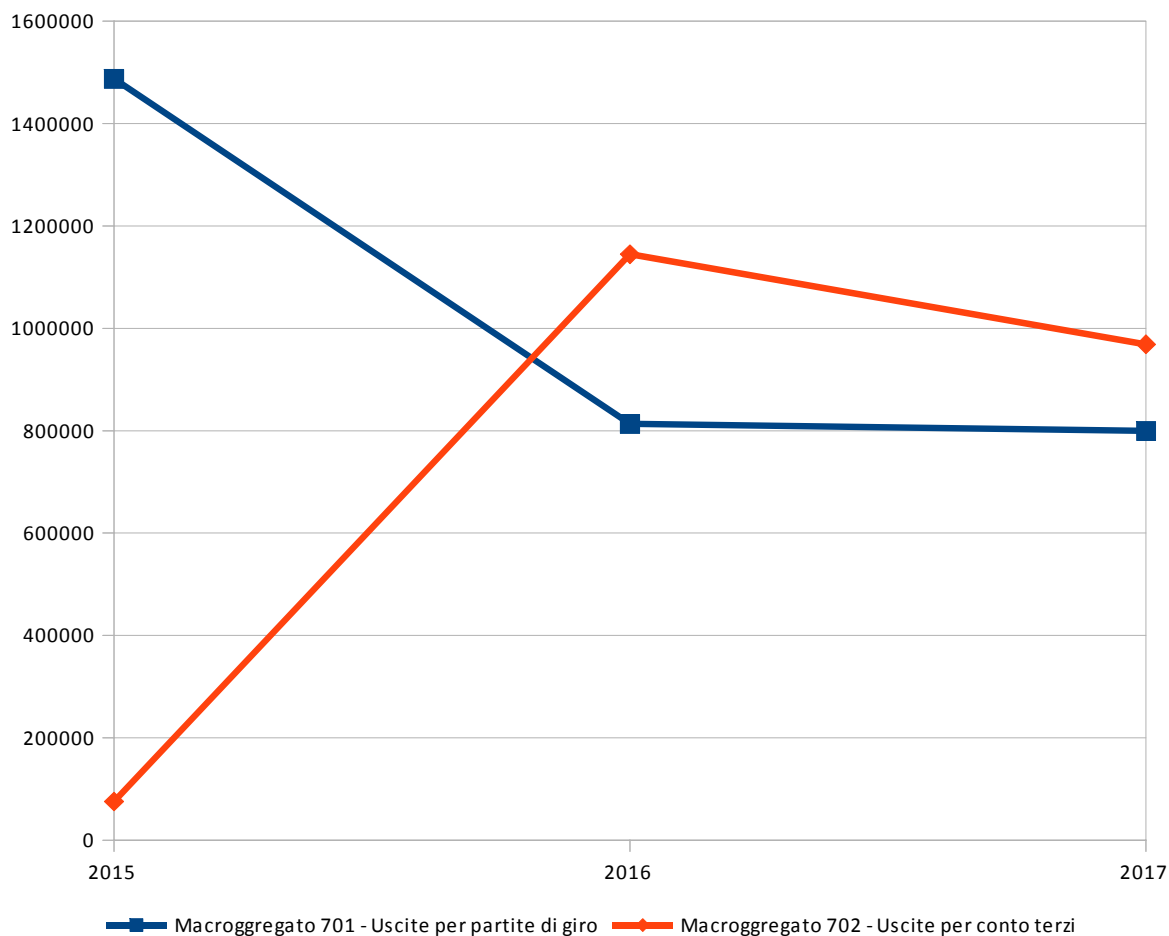
Impegnato di Competenza



PROSPETTO TRIENNALE DELL'IMPEGNATO DI COMPETENZA DEL TITOLO 7

| | 2015 | 2016 | 2017 |
|---|---------------------|---------------------|---------------------|
| Macrogregato 701 - Uscite per partite di giro | 1.487.207,93 | 813.115,25 | 799.212,12 |
| Macrogregato 702 - Uscite per conto terzi | 75.401,56 | 1.144.595,74 | 968.572,53 |
| TOTALE | 1.562.609,49 | 1.957.710,99 | 1.767.784,65 |

Nota: il prospetto prende in considerazione solo gli anni in cui vige l'attuale decreto D.Lgs. 118/11.



4 - ANALISI DELLA GESTIONE DEI RESIDUI

In ossequio al principio contabile generale della prudenza e a quello applicato della contabilità finanziaria allegato al D.Lgs. 118/11, l'Ente ha effettuato la ricognizione dei residui attivi e passivi diretta a verificare:

- la fondatezza giuridica dei crediti accertati e dell'esigibilità del credito;
- l'affidabilità della scadenza dell'obbligazione prevista in occasione dell'accertamento o dell'impegno;
- il permanere delle posizioni debitorie effettive degli impegni assunti;
- la corretta classificazione e imputazione dei crediti e dei debiti in bilancio.

La ricognizione annuale dei residui attivi e passivi ha quindi consentito di individuare:

- a) i crediti di dubbia e difficile esazione;
- b) i crediti riconosciuti insussistenti, per l'avvenuta legale estinzione o per indebito o erroneo accertamento del credito;
- c) i debiti insussistenti;
- d) i crediti e i debiti non imputati correttamente in bilancio a seguito di errori materiali o di revisione della classificazione del bilancio, per i quali è stato necessario procedere ad una loro riclassificazione;
- e) i crediti e i debiti imputati all'esercizio di riferimento che non risultano di competenza finanziaria di tale esercizio, per i quali è stato necessario procedere alla reimputazione contabile all'esercizio in cui il credito o il debito sarà esigibile.

Con riferimento ai crediti di dubbia e difficile esazione accertati nell'esercizio, sulla base della ricognizione effettuata, si è provveduto all'accantonamento al Fondo Crediti di Dubbia e Difficile Esigibilità, accantonando a tal fine una quota dell'avanzo di amministrazione; al riguardo, si rinvia alla sezione 1.3 di tale relazione.

Considerato che, a seguito dell'adozione a regime del principio della competenza finanziaria cd. potenziata, i residui sono interamente costituiti da obbligazioni scadute, con riferimento a tali crediti saranno attivate le azioni di recupero mediante procedure coattive. I crediti e i debiti formalmente riconosciuti insussistenti per l'avvenuta legale estinzione (prescrizione) o per indebito o erroneo accertamento/impegno sono stati definitivamente eliminati dalle scritture e dai documenti di bilancio attraverso il provvedimento di riaccertamento dei residui. Nel caso in cui l'eliminazione o la riduzione del residuo passivo abbia riguardato una spesa avente vincolo di destinazione, l'economia conseguente ha mantenuto, per il medesimo ammontare, lo stesso vincolo applicato all'avanzo di amministrazione.

Dalla ricognizione non è sorta la necessità di procedere al riconoscimento formale di maggior crediti e debiti rispetto all'ammontare dei residui attivi e passivi contabilizzati; di conseguenza, non è stato necessario procedere all'accertamento e all'impegno di nuovi crediti o nuovi debiti imputati contabilmente alla competenza dell'esercizio. Non sono altresì emersi debiti assunti dall'Ente non registrati quando l'obbligazione è sorta; di conseguenza si è esclusa l'attivazione della procedura amministrativa di riconoscimento del debito fuori bilancio.

Il riaccertamento dei residui può infine riguardare crediti e debiti:

- non correttamente classificati in bilancio: si riporta che durante la ricognizione non sono risultati errori di classificazioni di Entrate o Spese;
- non correttamente imputati all'esercizio in quanto risultano non di competenza dell'esercizio cui sono stati imputati e non esigibili nel corso di tale esercizio. In tali casi si è proceduto come segue:
 - 1) nel bilancio dell'esercizio in corso si è provveduto a costituire (o a incrementare) il Fondo Pluriennale Vincolato per un importo pari a quello dell'impegno cancellato;
 - 2) nel primo esercizio del Bilancio di Previsione si è incrementato il Fondo Pluriennale iscritto tra le Entrate per un importo pari all'incremento del Fondo Pluriennale di cui al punto 1);
 - 3) nel Bilancio dell'esercizio cui la Spesa è reimputata si incrementano o si iscrivono gli stanziamenti di Spesa necessari per la reimputazione degli impegni.

4.1 ANALISI DELL'ENTRATA

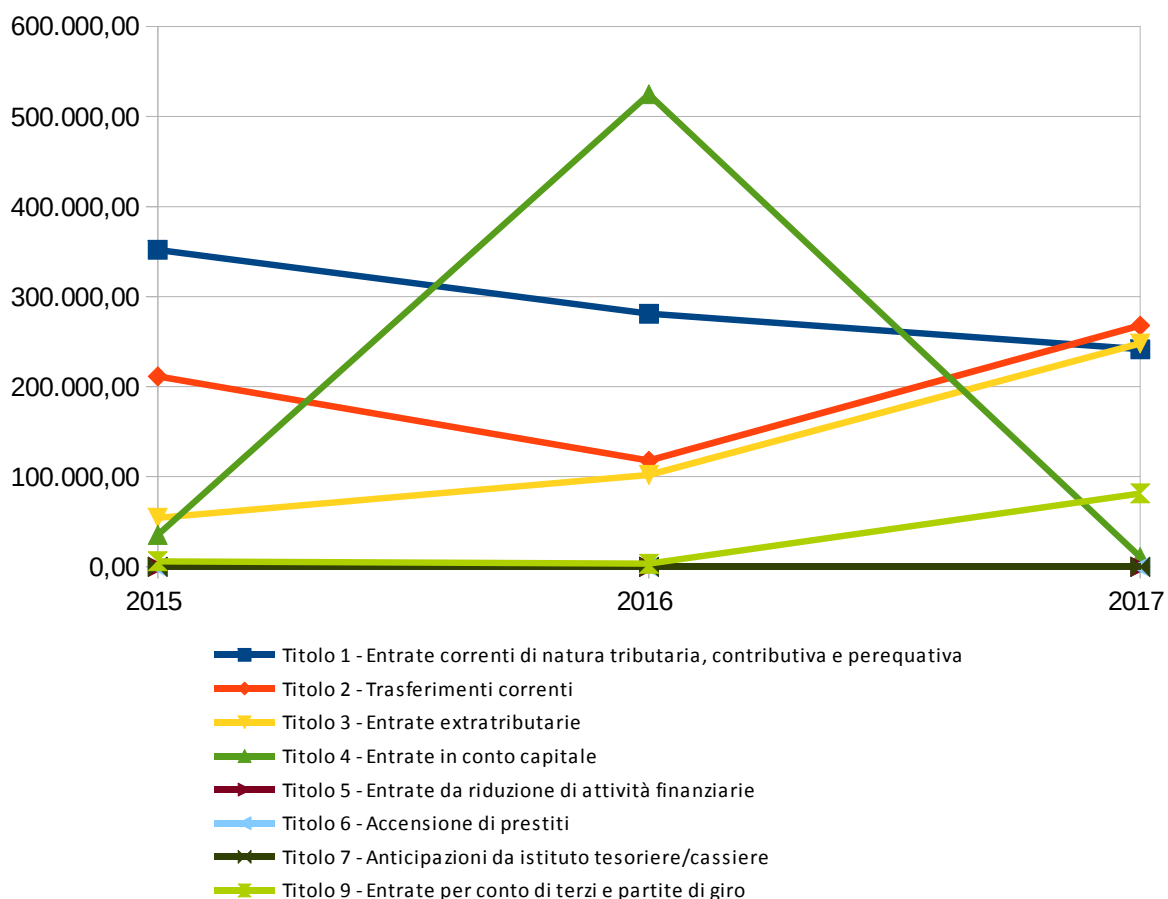
| | <i>Residui Iniziali</i> | <i>Percentuale sul totale</i> | <i>Maggiori/Minori Entrate</i> | <i>Percentuale sul totale</i> | <i>Residui conservati</i> | <i>Percentuale di conservazione</i> | <i>Incassato</i> | <i>Percentuale sul totale</i> | <i>Da riportare</i> | <i>Percentuale di incasso</i> | <i>di cui con anzianità superiore a 5 anni</i> | <i>Percentuale di anzianità superiore a 5 anni</i> |
|-----------------|-------------------------|-------------------------------|--------------------------------|-------------------------------|---------------------------|-------------------------------------|---------------------|-------------------------------|---------------------|-------------------------------|--|--|
| <i>Titolo 1</i> | 1.391.118,20 | 38,828% | -136,72 | -1,862% | 1.390.981,48 | 99,990% | 1.149.508,10 | 41,947% | 241.473,38 | 82,632% | 64.982,82 | 26,911% |
| <i>Titolo 2</i> | 542.638,54 | 15,146% | 7.834,58 | 106,691% | 550.473,12 | 101,444% | 282.556,40 | 10,311% | 267.916,72 | 52,071% | 0,00 | 0,000% |
| <i>Titolo 3</i> | 683.569,68 | 19,079% | -148,16 | -2,018% | 683.421,52 | 99,978% | 435.439,84 | 15,890% | 247.981,68 | 63,701% | 2.173,14 | 0,876% |
| <i>Titolo 4</i> | 881.888,85 | 24,615% | -48,84 | -0,665% | 881.840,01 | 99,994% | 870.866,89 | 31,779% | 10.973,12 | 98,750% | 0,00 | 0,000% |
| <i>Titolo 5</i> | 0,00 | 0,000% | 0,00 | 0,000% | 0,00 | 0,000% | 0,00 | 0,000% | 0,00 | 0,000% | 0,00 | 0,000% |
| <i>Titolo 6</i> | 0,00 | 0,000% | 0,00 | 0,000% | 0,00 | 0,000% | 0,00 | 0,000% | 0,00 | 0,000% | 0,00 | 0,000% |
| <i>Titolo 7</i> | 0,00 | 0,000% | 0,00 | 0,000% | 0,00 | 0,000% | 0,00 | 0,000% | 0,00 | 0,000% | 0,00 | 0,000% |
| <i>Titolo 9</i> | 83.578,00 | 2,333% | -157,61 | -2,146% | 83.420,39 | 99,811% | 1.985,67 | 0,072% | 81.434,72 | 2,376% | 0,00 | 0,000% |
| TOTALE | 3.582.793,27 | 100,000% | 7.343,25 | 100,000% | 3.590.136,52 | 100,205% | 2.740.356,90 | 100,000% | 849.779,62 | 76,487% | 67.155,96 | 7,903% |



PROSPETTO PLURIENNALE DEI RESIDUI ATTIVI DA RIPORTARE

| | 2015 | 2016 | 2017 |
|--|-------------------|---------------------|-------------------|
| Titolo 1 - Entrate correnti di natura tributaria, contributiva e perequativa | 351.943,77 | 280.969,55 | 241.473,38 |
| Titolo 2 - Trasferimenti correnti | 211.395,81 | 117.789,30 | 267.916,72 |
| Titolo 3 - Entrate extratributarie | 54.477,51 | 102.033,70 | 247.981,68 |
| Titolo 4 - Entrate in conto capitale | 35.557,41 | 524.623,38 | 10.973,12 |
| Titolo 5 - Entrate da riduzione di attività finanziarie | 0,00 | 0,00 | 0,00 |
| Titolo 6 - Accensione di prestiti | 0,00 | 0,00 | 0,00 |
| Titolo 7 - Anticipazioni da istituto tesoriere/cassiere | 0,00 | 0,00 | 0,00 |
| Titolo 9 - Entrate per conto di terzi e partite di giro | 6.117,26 | 3.396,49 | 81.434,72 |
| TOTALE | 659.491,76 | 1.028.812,42 | 849.779,62 |

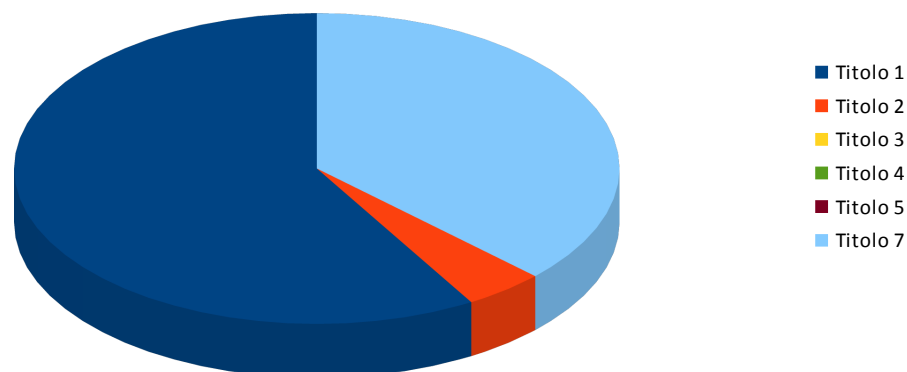
Nota: il prospetto prende in considerazione solo gli anni in cui vige l'attuale decreto D.Lgs. 118/11.



4.2 ANALISI DELLA SPESA

| | <i>Residui Iniziali</i> | <i>Percentuale sul totale</i> | <i>Minori Spese</i> | <i>Percentuale sul totale</i> | <i>Residui conservati</i> | <i>Percentuale di conservazione</i> | <i>Pagato</i> | <i>Percentuale sul totale</i> | <i>Da riportare</i> | <i>Percentuale di pagamento</i> | <i>di cui con anzianità superiore a 5 anni</i> | <i>Percentuale di anzianità superiore a 5 anni</i> |
|-----------------|-------------------------|-------------------------------|---------------------|-------------------------------|---------------------------|-------------------------------------|---------------------|-------------------------------|---------------------|---------------------------------|--|--|
| <i>Titolo 1</i> | 2.389.946,34 | 68,931% | 62.875,41 | 56,347% | 2.327.070,93 | 97,369% | 2.226.267,67 | 69,935% | 100.803,26 | 93,151% | 0,00 | 0,000% |
| <i>Titolo 2</i> | 600.503,89 | 17,320% | 48.710,88 | 43,653% | 551.793,01 | 91,888% | 544.378,14 | 17,101% | 7.414,87 | 90,654% | 0,00 | 0,000% |
| <i>Titolo 3</i> | 0,00 | 0,000% | 0,00 | 0,000% | 0,00 | 0,000% | 0,00 | 0,000% | 0,00 | 0,000% | 0,00 | 0,000% |
| <i>Titolo 4</i> | 0,00 | 0,000% | 0,00 | 0,000% | 0,00 | 0,000% | 0,00 | 0,000% | 0,00 | 0,000% | 0,00 | 0,000% |
| <i>Titolo 5</i> | 0,00 | 0,000% | 0,00 | 0,000% | 0,00 | 0,000% | 0,00 | 0,000% | 0,00 | 0,000% | 0,00 | 0,000% |
| <i>Titolo 7</i> | 476.731,91 | 13,750% | 0,00 | 0,000% | 476.731,91 | 100,000% | 412.712,91 | 12,965% | 64.019,00 | 86,571% | 10.546,57 | 16,474% |
| TOTALE | 3.467.182,14 | 100,000% | 111.586,29 | 100,000% | 3.355.595,85 | 96,782% | 3.183.358,72 | 100,000% | 172.237,13 | 0,000% | 10.546,57 | 6,123% |

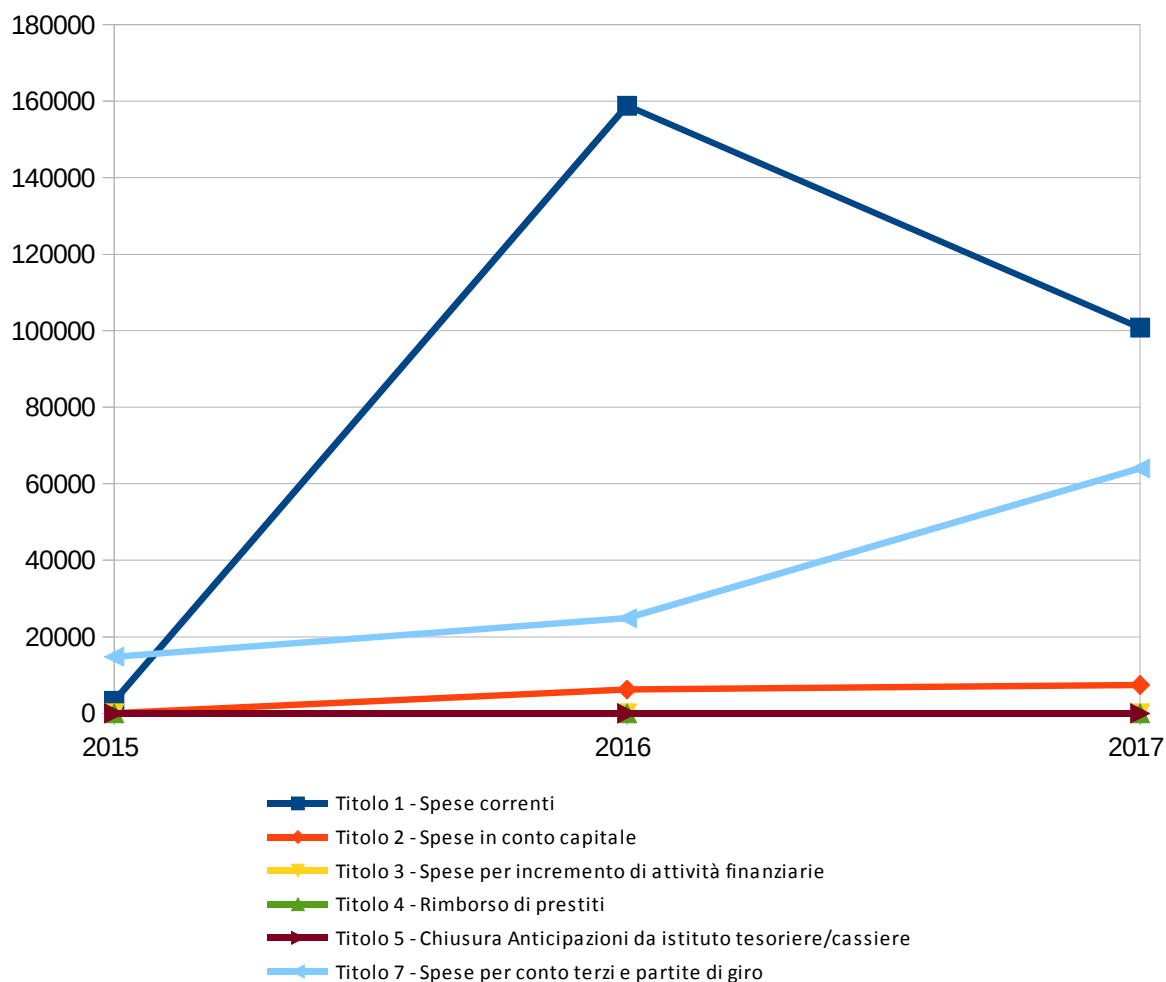
Residui Passivi da riportare



PROSPETTO PLURIENNALE DEI RESIDUI PASSIVI DA RIPORTARE

| | 2015 | 2016 | 2017 |
|--|------------------|-------------------|-------------------|
| Titolo 1 - Spese correnti | 3.241,39 | 158.821,28 | 100.803,26 |
| Titolo 2 - Spese in conto capitale | 60,00 | 6.229,30 | 7.414,87 |
| Titolo 3 - Spese per incremento di attività finanziarie | 0,00 | 0,00 | 0,00 |
| Titolo 4 - Rimborso di prestiti | 0,00 | 0,00 | 0,00 |
| Titolo 5 - Chiusura Anticipazioni da istituto tesoriere/cassiere | 0,00 | 0,00 | 0,00 |
| Titolo 7 - Spese per conto terzi e partite di giro | 14.797,63 | 24.883,11 | 64.019,00 |
| TOTALE | 18.099,02 | 189.933,69 | 172.237,13 |

Nota: il prospetto prende in considerazione solo gli anni in cui vige l'attuale decreto D.Lgs. 118/11.



5 - ANALISI DELLA GESTIONE DELLA CASSA

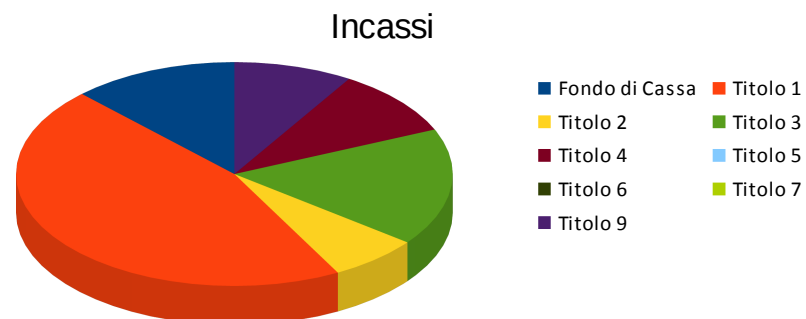
5.1 QUADRO GENERALE RIASSUNTIVO DELLA GESTIONE DI CASSA

| ENTRATE | <i>Incassato 2015</i> | <i>Incassato 2016</i> | <i>Incassato 2017</i> |
|---|---------------------------|---------------------------|---------------------------|
| <i>Fondo di cassa all'inizio dell'esercizio</i> | 1.402.379,18 | 1.862.744,65 | 2.469.433,66 |
| <i>Titolo 1</i> | 8.948.508,73 | 8.914.145,02 | 9.139.952,26 |
| <i>Titolo 2</i> | 1.519.012,21 | 1.436.578,01 | 1.345.628,10 |
| <i>Titolo 3</i> | 3.273.509,07 | 3.778.628,23 | 3.402.597,48 |
| <i>Titolo 4</i> | 1.860.383,37 | 2.888.602,51 | 1.940.837,95 |
| <i>Titolo 5</i> | 0,00 | 15.632,45 | 0,00 |
| Totale Entrate Finali | 15.601.413,38 | 17.033.586,22 | 15.829.015,79 |
| <i>Titolo 6</i> | 500.000,00 | 0,00 | 0,00 |
| <i>Titolo 7</i> | 2.724.058,95 | 0,00 | 0,00 |
| <i>Titolo 9</i> | 1.568.313,06 | 1.891.805,92 | 1.767.409,78 |
| Totale dell'Esercizio | 20.393.785,39 | 18.925.392,14 | 17.596.425,57 |
| TOTALE COMPLESSIVO | 21.796.164,57 | 20.788.136,79 | 20.065.859,23 |
| TOTALE A PAREGGIO | 21.796.164,57 | 20.788.136,79 | 20.065.859,23 |

| SPESE | <i>Pagato 2015</i> | <i>Pagato 2016</i> | <i>Pagato 2017</i> |
|------------------------------|------------------------|------------------------|------------------------|
| <i>Titolo 1</i> | 12.952.012,99 | 11.942.887,98 | 12.921.036,81 |
| <i>Titolo 2</i> | 2.048.138,88 | 3.913.387,76 | 1.396.216,47 |
| <i>Titolo 3</i> | 0,00 | 0,00 | 0,00 |
| Totale spese Finali | 15.000.151,87 | 15.856.275,74 | 14.317.253,28 |
| <i>Titolo 4</i> | 730.131,76 | 739.425,19 | 694.410,36 |
| <i>Titolo 5</i> | 2.724.058,95 | 0,00 | 0,00 |
| <i>Titolo 7</i> | 1.479.077,34 | 1.723.002,20 | 1.979.812,09 |
| Totale dell'Esercizio | 19.933.419,92 | 18.318.703,13 | 16.991.475,73 |
| TOTALE COMPLESSIVO | 19.933.419,92 | 18.318.703,13 | 16.991.475,73 |
| FONDO DI CASSA | 1.862.744,65 | 2.469.433,66 | 3.074.383,50 |
| TOTALE A PAREGGIO | 21.796.164,57 | 20.788.136,79 | 20.065.859,23 |

5.2 ANALISI DELL'ENTRATA

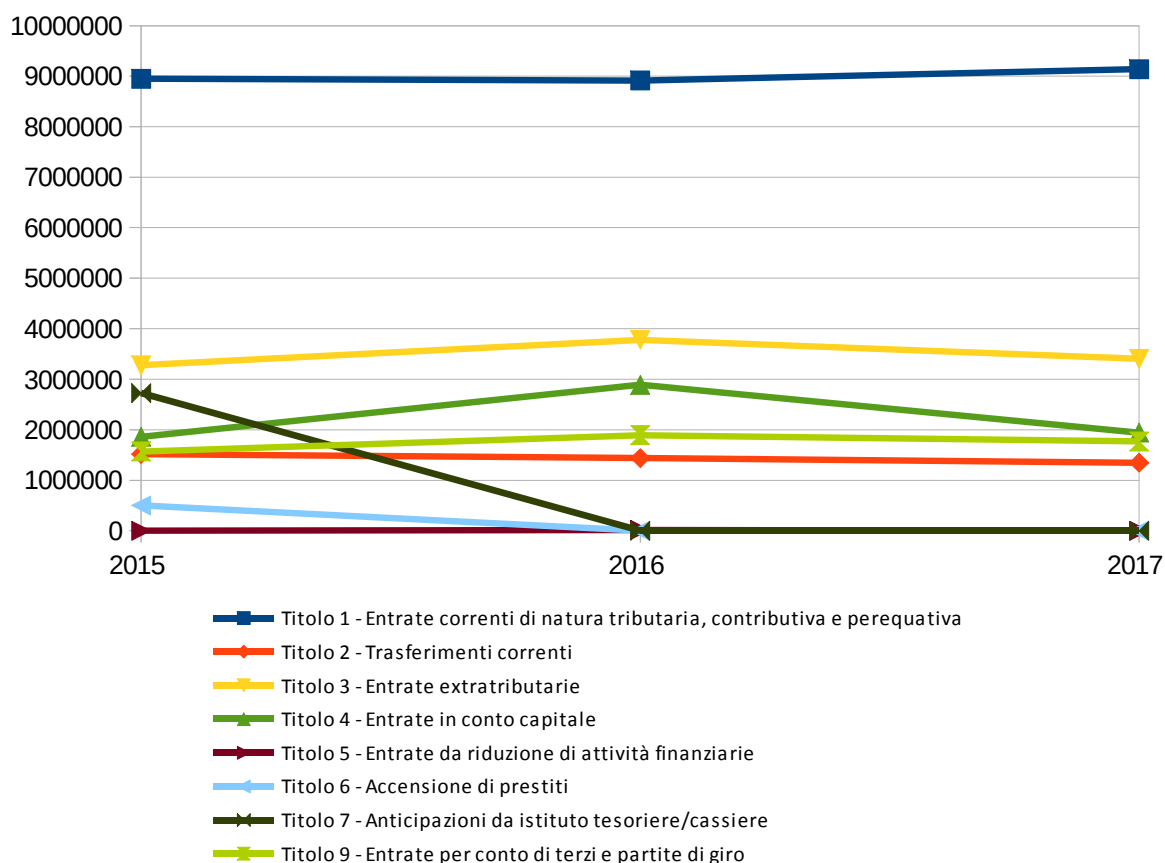
| | <i>Assestato</i> | <i>Percentuale sul totale</i> | <i>Incassato di competenza</i> | <i>Incassato a residuo</i> | <i>Totale Incassato</i> | <i>Percentuale di competenza</i> | <i>Percentuale a residuo</i> | <i>Percentuale su totale</i> | <i>Percentuale di incasso</i> |
|-----------------------|----------------------|-------------------------------|--------------------------------|----------------------------|-------------------------|----------------------------------|------------------------------|------------------------------|-------------------------------|
| Fondo di Cassa | 2.469.433,66 | 10,000% | 0,00 | 2.469.433,66 | 2.469.433,66 | 0,000% | 47,400% | 12,307% | 100,000% |
| Titolo 1 | 10.153.115,98 | 41,116% | 7.990.444,16 | 1.149.508,10 | 9.139.952,26 | 53,786% | 22,064% | 45,550% | 90,021% |
| Titolo 2 | 1.962.456,75 | 7,947% | 1.063.071,70 | 282.556,40 | 1.345.628,10 | 7,156% | 5,424% | 6,706% | 68,569% |
| Titolo 3 | 4.168.006,62 | 16,879% | 2.967.157,64 | 435.439,84 | 3.402.597,48 | 19,973% | 8,358% | 16,957% | 81,636% |
| Titolo 4 | 2.761.200,56 | 11,182% | 1.069.971,06 | 870.866,89 | 1.940.837,95 | 7,202% | 16,716% | 9,672% | 70,290% |
| Titolo 5 | 0,00 | 0,000% | 0,00 | 0,00 | 0,00 | 0,000% | 0,000% | 0,000% | 0,000% |
| Titolo 6 | 0,00 | 0,000% | 0,00 | 0,00 | 0,00 | 0,000% | 0,000% | 0,000% | 0,000% |
| Titolo 7 | 3.383.000,00 | 13,700% | 0,00 | 0,00 | 0,00 | 0,000% | 0,000% | 0,000% | 0,000% |
| Titolo 9 | 2.265.978,00 | 9,176% | 1.765.424,11 | 1.985,67 | 1.767.409,78 | 11,884% | 0,038% | 8,808% | 77,998% |
| TOTALE | 24.693.757,91 | 100,000% | 14.856.068,67 | 5.209.790,56 | 20.065.859,23 | 100,000% | 100,000% | 100,000% | 81,259% |



PROSPETTO PLURIENNALE DELLE RISCOSSIONI

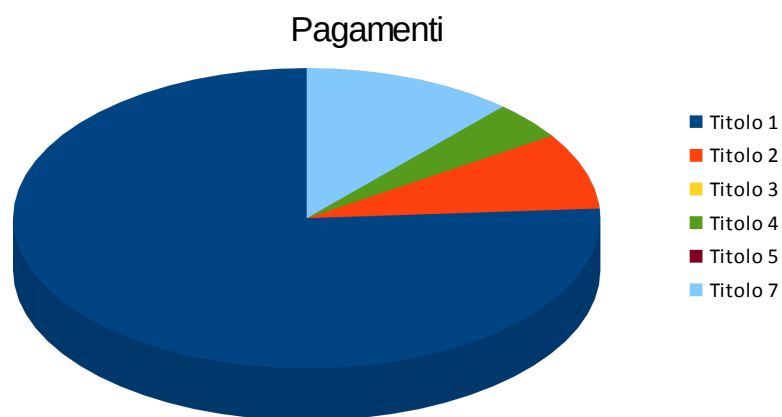
| | 2015 | 2016 | 2017 |
|--|----------------------|----------------------|----------------------|
| Titolo 1 - Entrate correnti di natura tributaria, contributiva e perequativa | 8.948.508,73 | 8.914.145,02 | 9.139.952,26 |
| Titolo 2 - Trasferimenti correnti | 1.519.012,21 | 1.436.578,01 | 1.345.628,10 |
| Titolo 3 - Entrate extratributarie | 3.273.509,07 | 3.778.628,23 | 3.402.597,48 |
| Titolo 4 - Entrate in conto capitale | 1.860.383,37 | 2.888.602,51 | 1.940.837,95 |
| Titolo 5 - Entrate da riduzione di attività finanziarie | 0,00 | 15.632,45 | 0,00 |
| Titolo 6 - Accensione di prestiti | 500.000,00 | 0,00 | 0,00 |
| Titolo 7 - Anticipazioni da istituto tesoriere/cassiere | 2.724.058,95 | 0,00 | 0,00 |
| Titolo 9 - Entrate per conto di terzi e partite di giro | 1.568.313,06 | 1.891.805,92 | 1.767.409,78 |
| TOTALE | 20.393.785,39 | 18.925.392,14 | 17.596.425,57 |

Nota: il prospetto prende in considerazione solo gli anni in cui vige l'attuale decreto D.Lgs. 118/11.



5.3 ANALISI DELLA SPESA

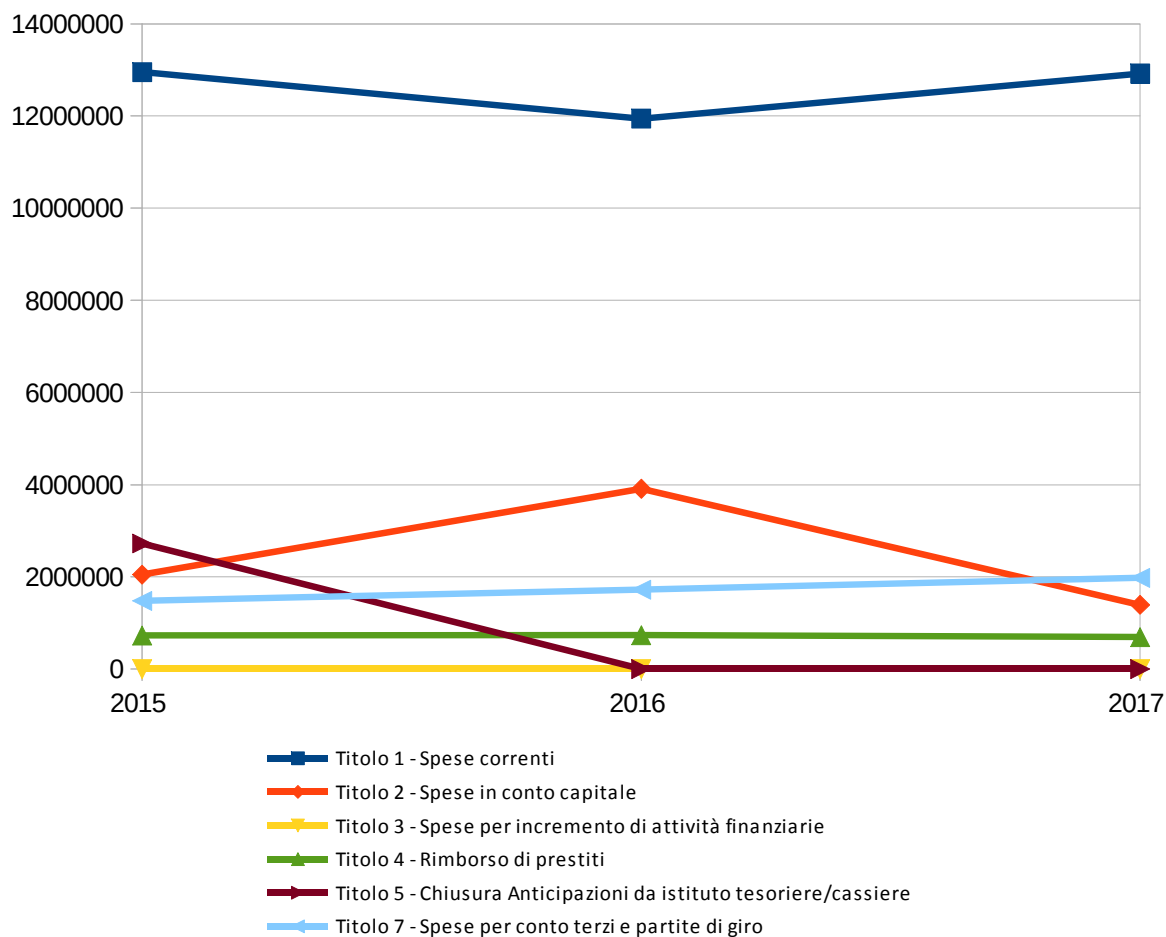
| | <i>Assestato</i> | <i>Percentuale sul totale</i> | <i>Pagato di competenza</i> | <i>Pagato a residuo</i> | <i>Totale Pagato</i> | <i>Percentuale di competenza</i> | <i>Percentuale a residuo</i> | <i>Percentuale su totale</i> | <i>Percentuale di pagamento</i> |
|-----------------|----------------------|-------------------------------|-----------------------------|-------------------------|----------------------|----------------------------------|------------------------------|------------------------------|---------------------------------|
| <i>Titolo 1</i> | 15.445.037,40 | 59,453% | 10.694.769,14 | 2.226.267,67 | 12.921.036,81 | 77,453% | 69,935% | 76,044% | 83,658% |
| <i>Titolo 2</i> | 3.797.141,49 | 14,616% | 851.838,33 | 544.378,14 | 1.396.216,47 | 6,169% | 17,101% | 8,217% | 36,770% |
| <i>Titolo 3</i> | 0,00 | 0,000% | 0,00 | 0,00 | 0,00 | 0,000% | 0,000% | 0,000% | 0,000% |
| <i>Titolo 4</i> | 694.413,00 | 2,673% | 694.410,36 | 0,00 | 694.410,36 | 5,029% | 0,000% | 4,087% | 100,000% |
| <i>Titolo 5</i> | 3.383.000,00 | 13,022% | 0,00 | 0,00 | 0,00 | 0,000% | 0,000% | 0,000% | 0,000% |
| <i>Titolo 7</i> | 2.659.130,42 | 10,236% | 1.567.099,18 | 412.712,91 | 1.979.812,09 | 11,349% | 12,965% | 11,652% | 74,453% |
| TOTALE | 25.978.722,31 | 100,000% | 13.808.117,01 | 3.183.358,72 | 16.991.475,73 | 100,000% | 100,000% | 100,000% | 65,405% |



PROSPETTO PLURIENNALE DEI PAGAMENTI

| | 2015 | 2016 | 2017 |
|--|----------------------|----------------------|----------------------|
| Titolo 1 - Spese correnti | 12.952.012,99 | 11.942.887,98 | 12.921.036,81 |
| Titolo 2 - Spese in conto capitale | 2.048.138,88 | 3.913.387,76 | 1.396.216,47 |
| Titolo 3 - Spese per incremento di attività finanziarie | 0,00 | 0,00 | 0,00 |
| Titolo 4 - Rimborso di prestiti | 730.131,76 | 739.425,19 | 694.410,36 |
| Titolo 5 - Chiusura Anticipazioni da istituto tesoriere/cassiere | 2.724.058,95 | 0,00 | 0,00 |
| Titolo 7 - Spese per conto terzi e partite di giro | 1.479.077,34 | 1.723.002,20 | 1.979.812,09 |
| TOTALE | 19.933.419,92 | 18.318.703,13 | 16.991.475,73 |

Nota: il prospetto prende in considerazione solo gli anni in cui vige l'attuale decreto D.Lgs. 118/11.



6 - ANALISI DEL BUDGET DI COMPETENZA PER RESPONSABILE

6.1 ANALISI DELL'ENTRATA

| RESPONSABILI | Assestato | Accertato | Maggiori/Minori Entrate | Incassato | Da riportare |
|----------------|---------------|---------------|----------------------------|---------------|--------------|
| DELLEANI MARCO | 1.142.096,60 | 1.047.226,74 | 94.869,86 | 843.303,37 | 203.923,37 |
| NARI LORELLA | 15.919.189,00 | 11.636.600,85 | 4.282.588,15 | 10.583.709,55 | 1.052.891,30 |
| ROSSI ADRIANO | 1.044.665,00 | 669.490,22 | 375.174,78 | 648.174,07 | 21.316,15 |
| SALVAI SILVIA | 1.503.275,25 | 958.436,91 | 544.838,34 | 879.598,49 | 78.838,42 |
| TALLONE FLAVIO | 2.322.781,46 | 1.820.906,29 | 501.875,17 | 1.396.707,69 | 424.198,62 |

6.2 ANALISI DELLA SPESA

| Responsabile | Assestato | Impegnato | F.P.V. | Minori spese | Pagato | Da riportare |
|---------------------|--|--------------|------------|--------------|--------------|--------------|
| DELLEANI MARCO | 2.634.580,86 | 2.475.694,25 | 16.106,61 | 142.780,00 | 1.998.596,88 | 477.097,37 |
| NARI LORELLA | 7.486.972,09 comprende l'anticipazione di cassa | 3.779.944,07 | 39.776,02 | 3.667.251,86 | 3.170.551,50 | 609.392,57 |
| ROSSI ADRIANO | 109.677,28 | 85.342,67 | 20.940,50 | 3.394,11 | 25.449,61 | 59.893,06 |
| SALVAI SILVIA | 2.769.096,32 | 2.240.236,18 | 57.125,53 | 471.734,61 | 2.081.666,26 | 158.569,92 |
| TALLONE FLAVIO | 7.113.014,61 | 4.572.971,69 | 783.420,13 | 1.756.622,74 | 3.639.662,04 | 933.309,65 |
| DIRIGENTI | 263.901,70 | 217.102,85 | 34.942,77 | 11.856,08 | 176.192,46 | 40.910,39 |

7 - APPROFONDIMENTI

7.1 PROSPETTO COMPARATIVO DELL'ASSESTATO DI COMPETENZA

| ASSESTATO DI COMPETENZA ESERCIZIO 2018 | | | | | | | | |
|---|---|-------------------------------|--|---|-------------------------------------|---|---|----------------------|
| | Titolo 0 Disavanzo di Amministrazione | Titolo 1 Spese Correnti | Titolo 2 Spese in conto capitale | Titolo 3 Spese per incremento di attività finanziarie | Titolo 4 Rimborso di prestiti | Titolo 5 chiusura anticipazioni da istituto tesoriere/cassiere | Titolo 7 spese per conto terzi e partite di giro | TOTALE |
| ENTRATE PER TITOLI E DESTINAZIONE | | | | | | | | |
| 0 - Avanzo di amministrazione | | 94.500,00 | 774.000,00 | | | | | 868.500,00 |
| 0 - Accantonamento F.P.V. di Parte Corrente | | 191.389,14 | | | | | | 191.389,14 |
| 0 - Accantonamento F.P.V. di Parte Capitale | | | 508.188,37 | | | | | 508.188,37 |
| 1 - Entrate correnti di natura tributaria, contributiva e perequativa | | 8.886.500,00 | | | | | | 8.886.500,00 |
| 2 - Trasferimenti correnti | | 1.626.133,85 | | | | | | 1.626.133,85 |
| 3 - Entrate extratributarie | | 3.574.642,00 | | | | | | 3.574.642,00 |
| 4 - Entrate in conto capitale | | | 2.094.331,46 | | | | | 2.094.331,46 |
| 5 - Entrate da riduzione di attività finanziarie | | | | | | | | |
| 6 - Accensione di prestiti | | | | | | | | |
| 7 - Anticipazioni da istituto tesoriere/cassiere | | | | | | 3.383.000,00 | | 3.383.000,00 |
| 9 - Entrate per conto di terzi e partite di giro | | | | | | | 2.182.400,00 | 2.182.400,00 |
| TOTALE ENTRATE | | 14.373.164,99 | 3.376.519,83 | | | 3.383.000,00 | 2.182.400,00 | 23.315.084,82 |
| SPESE PER MISSIONE E TITOLI | | | | | | | | |
| 00 - Disavanzo di Amministrazione | | | | | | | | |
| 01 - Servizi istituzionali, generali e di gestione | | 4.082.626,26 | 856.313,62 | | | | | 4.938.939,88 |
| 02 - Giustizia | | | | | | | | |
| 03 - Ordine pubblico e sicurezza | | 571.200,00 | 82.600,00 | | | | | 653.800,00 |
| 04 - Istruzione e diritto allo studio | | 750.563,00 | 238.064,00 | | | | | 988.627,00 |
| 05 - Tutela e valorizzazione dei beni e delle attività culturali | | 902.397,00 | 1.367.300,00 | | | | | 2.269.697,00 |
| 06 - Politiche giovanili, sport e tempo libero | | 453.307,00 | 60.000,00 | | | | | 513.307,00 |
| 07 - Turismo | | 621.939,85 | 22.000,00 | | | | | 643.939,85 |
| 08 - Assetto del territorio ed edilizia abitativa | | 436.637,47 | 10.000,00 | | | | | 446.637,47 |
| 09 - Sviluppo sostenibile e tutela del territorio e dell'ambiente | | 2.285.933,00 | 373.479,62 | | | | | 2.659.412,62 |
| 10 - Trasporti e diritto alla mobilità | | 1.016.049,00 | 317.958,66 | | | | | 1.334.007,66 |
| 11 - Soccorso civile | | 30.800,00 | | | | | | 30.800,00 |
| 12 - Diritti sociali, politiche sociali e famiglia | | 1.819.065,86 | 12.672,47 | | | | | 1.831.738,33 |
| 13 - Tutela della salute | | 6.700,00 | | | | | | 6.700,00 |
| 14 - Sviluppo economico e competitività | | 245.547,00 | 110.631,46 | | | | | 356.178,46 |
| 15 - Politiche per il lavoro e la formazione professionale | | 67.716,00 | | | | | | 67.716,00 |
| 16 - Agricoltura, politiche agroalimentari e pesca | | 22.020,00 | | | | | | 22.020,00 |
| 17 - Energia e diversificazione delle fonti energetiche | | 62.780,06 | 33.000,00 | | | | | 95.780,06 |
| 18 - Relazioni con le altre autonomie territoriali e locali | | | | | | | | |
| 19 - Relazioni internazionali | | | | | | | | |
| 20 - Fondi e accantonamenti | | 195.970,49 | | | | | | 195.970,49 |
| 50 - Debito pubblico | | | | | 694.413,00 | | | 694.413,00 |
| 60 - Anticipazioni finanziarie | | | | | | 3.383.000,00 | | 3.383.000,00 |
| 99 - Servizi per conto terzi | | | | | | | 2.182.400,00 | 2.182.400,00 |
| TOTALE SPESE | | 13.571.251,99 | 3.484.019,83 | | 694.413,00 | 3.383.000,00 | 2.182.400,00 | 23.315.084,82 |

7.2 OPERE PUBBLICHE

Per quanto riguarda i lavori pubblici, previsti nell'elenco annuale per l'anno 2017, la situazione è la seguente:

Manutenzione straordinaria strade

| Azioni | Tempo di esecuzione |
|--|--|
| Progetto definitivo-esecutivo | D.G. n. 94 del 28.06.2017 |
| Determina a contrarre - Approvazione avviso pubblico per indagine di mercato | Determinazione n. 1055 del 20.07.2017 |
| Aggiudicazione definitiva dei lavori | Determinazione n. 1357 del 04.10.2017 |
| Aggiudicazione efficace dei lavori | Determinazione n. 1466 del 24.10.2017 |
| Inizio lavori | In considerazione della stagione invernale i lavori sono stati suddivisi in due periodi: - 1° periodo: 02.11.2017 |

| | |
|-------------|--|
| | - 2° periodo: 03.04.2018 |
| Fine lavori | - 1° periodo: 30.11.2017 - 2° periodo: concordati al 23.05.2018 |

Manutenzione straordinaria scuole

Valutazione e classificazione del rischio sismico plesso Rosa Bianca, Pivano, Costa, Musso, Dalla Chiesa, Alessi e asilo nido Jean Monnet

Determina di affidamento n. 1208 del 29.08.2017

Determina di liquidazione di spesa n. 208 del 8.02.2018

Ristrutturazione ed efficientamento energetico del plesso scolastico "Rosa Bianca" - primo lotto palestra Einaudi

| Azioni | Tempo di esecuzione |
|--------------------------------------|--|
| Progetto esecutivo dei lavori | Determinazione n. 1561 del 07.12.2016 |
| Aggiudicazione definitiva dei lavori | Determinazione n. 278 del 23.02.2017 |
| Aggiudicazione efficace dei lavori | Determinazione n. 504 del 10.04.2017 |
| Inizio lavori | luglio 2017 |
| Fine lavori | agosto 2017 |

Manutenzione straordinaria strutture sportive**Sostituzione di rivestimento di canalina vasca grande e di filtro a sabbia per vasca piccola piscine interne**

Determina di affidamento n. 1156 del 21.08.2017

Determina di liquidazione di spesa n. 1293 del 20.09.2017

Nel mese di luglio la giunta comunale ha approvato il progetto definitivo riguardante la modifica interna della piscina comunale consistente nella realizzazione di un muretto per rialzare il livello della vasca piccola e adeguare gli impianti di trattamento dell'acqua. I lavori, previsti tra le migliori proposte nell'offerta tecnica dalla UISP Comitato Territoriale di Bra in sede di procedura di affidamento della concessione del servizio del 26 novembre 2015, si sono conclusi ad inizio settembre, l'impianto è attivo dal 18 settembre con l'inizio dei corsi

Manutenzione straordinaria illuminazione pubblica**Potenziamento illuminazione pubblica negli attraversamenti pedonali di Corso Roma e realizzazione illuminazione nell'area verde di Corso Matteotti e Piazzale tra Palazzetto Damiano e Scuola Infanzia di Via Barge**

Determina di affidamento n. 185 del 08.02.2017

Determina di liquidazione di spesa n. 663 del 10.05.2017

Estensione illuminazione pubblica presso il Parco del Tapparelli e nuova realizzazione in Regione Paracollo

Determina di affidamento n. 1512 del 08.11.2017

Determina di liquidazione di spesa n. 1835 del 30.12.2017

Manutenzione straordinaria immobili patrimonio comunale**Consolidamento statico del muro di contenimento del giardino di Villa Radicati**

Determina di affidamento incarico professionale n. 490 del 07.04.2017

Determina di liquidazione incarico professionale n. 1739 del 18.12.2017

Approvazione progetto preliminare: D.G.C. n. 146 del 31.10.2017

Restauro conservativo delle superfici lapidee della Fontana della Drancia in Piazza Castello

Determina di impegno e contestuale affidamento n. 824 del 12.06.2017

Determina di liquidazione di spesa n. 1791 del 27.12.2017

Lavori di risanamento conservativo del fabbricato comunale sito in Regione Via della Croce n. 28 - Ex casa custode cimitero - Realizzazione allacciamento fognario

Determina di impegno e contestuale affidamento n. 264 del 22.02.2017

Determina di liquidazione n. 1228 del 06.09.2017

Revisione impianto rilevazione fumi e antintrusione Cinema Teatro Politeama

Determina di impegno e contestuale affidamento n. 1401 del 12.10.2017

Determina di liquidazione di spesa n. 1541 del 13.11.2017

Sostituzione batterie ai gruppi statici di continuità della Castiglia, Politeama e Ced comunale

Determina di impegno e contestuale affidamento n. 1352 del 04.10.2017

Determina di liquidazione di spesa n. 362 del 06.03.2018

Manutenzione straordinaria parcheggio pubblico sito nel secondo piano seminterrato del complesso Le Corti

Determina di impegno e liquidazione n. 928 del 27.06.2017

Riqualificazione energetica Caserma dei Carabinieri

| Azioni | Tempo di esecuzione |
|--------------------------------------|--------------------------------------|
| Aggiudicazione definitiva dei lavori | Determinazione n. 428 del 24.03.2017 |
| Aggiudicazione efficace dei lavori | Determinazione n. 734 del 22.05.2017 |
| Inizio lavori | luglio 2017 |
| Fine lavori | ottobre 2017 |

Manutenzione straordinaria verde pubblico

Realizzazione viale alberato nel Borgo di Maria Ausiliatrice

Determina di impegno e contestuale affidamento n. 1567 del 12.12.2016

Determina di liquidazione n. 1418 del 18.10.2017

Fornitura altalena per il "polo disabili" della scuola Dalla Chiesa e per l'area verde in Via Pignari

Determina di impegno e contestuale affidamento n. 583 del 27.04.2017

Determina di liquidazione n. 768 del 29.05.2017

Risistemazione area verde in Piazza Denina

Determina di impegno e contestuale affidamento n. 1444 del 23.10.2017

Determina di liquidazione n. 144 del 30.01.2018

Manutenzione straordinaria patrimonio ex orfanotrofio femminile

Lavori di adeguamento acustico e sistemazione delle sale Rossini e Veracini presso la Scuola di Alto Perfezionamento Musicale

Determina di impegno e contestuale affidamento n. 50 del 19.01.2017

Determina di liquidazione n. 1418 del 18.10.2017

Interventi di recupero ex caserma Mario Musso: centro culturale biblioteca civica e centro giovani

Dopo diversi incontri ed un continuo confronto tra i diversi soggetti interessati si è giunti alla definizione del progetto preliminare che individua la migliore soluzione possibile nella manica centrale della Mario Musso. Uno degli obiettivi è la mediazione tra la necessità del riuso dei locali da parte delle diverse attività proposte (biblioteca, centro giovani e area spettacolo) con il rispetto della preesistenza. A tal proposito ci sono stati diversi contatti con le competenti soprintendenze con le quali ci si è confrontati su alcune scelte progettuali ed in particolare quelle di rendere "efficiente" l'edificio dal punto di vista energetico. Nel mese di aprile la Regione Piemonte ha approvato il bando di finanziamento per il POR "Competitività regionale e occupazione" – FESR 2014-20 – Obiettivo IV.4c.1. Riduzione dei consumi energetici e utilizzo di fonti rinnovabili negli edifici e nelle strutture pubbliche degli enti locali piemontesi, finalizzato a promuovere la riqualificazione energetica di edifici esistenti di proprietà comunale aventi destinazione d'uso coerente con lo svolgimento di attività di pubblico interesse. L'amministrazione comunale ha ritenuto strategica la partecipazione al bando regionale, la cui domanda di contributo è scaduta il 18 settembre, e con atto di giunta del 13 settembre ha approvato la progettazione definitiva relativa alla riqualificazione energetica del centro culturale Mario Musso nonché la domanda di contributo ed il dossier di candidatura predisposti dalla società Chintana di Torino incaricata dall'Ente con determinazione del 24 agosto 2017.

Restauro opera artistica realizzata da Piero Bolla presso i giardini Rosa Bianca

Per definire il tipo e il disegno della copertura metallica sono stati effettuati diversi incontri con l'esecutore dell'opera, il Prof. Piero Bolla, che ha elaborato una tipologia specifica di elementi in ferro

Determina di impegno e contestuale affidamento n. 1805 del 29.12.2017

Completamento intervento teatro "Magda Olivero"

| Azioni | Tempo di esecuzione |
|-------------------------------|------------------------------|
| Progetto preliminare | D.G.C. n. 145 del 25.10.2017 |
| Progetto definitivo-esecutivo | D.G.C. n. 180 del 20.12.2017 |

Realizzazione sistema di video-sorveglianza per finalità di sicurezza urbana

| Azioni | Tempo di esecuzione |
|--|--------------------------------------|
| Approvazione studio di fattibilità | D.G.C. n. 78 del 17.05.2017 |
| Determina di impegno e contestuale affidamento | Determinazione n. 926 del 27.06.2017 |
| Determina di liquidazione | Determinazione n. 1668 del |

| | |
|--|------------|
| | 01.12.2017 |
|--|------------|

Lavori pubblici non previsti nell'elenco annuale**Risanamento conservativo del porticato comunale sito in Via della Croce**

| Azioni | Tempo di esecuzione |
|-------------------------------|------------------------------|
| Progetto preliminare | D.G.C. n. 141 del 18.10.2017 |
| Progetto definitivo-esecutivo | D.G.C. n. 166 del 6.12.2017 |

SPESE DI INVESTIMENTO

| | | Residui Iniziali | Minori Spese | Pagato | Da Riportare | Assestato | Impegnato | F.P.V. | Minori Spese | Pagato | Da Riportare |
|---------------|--|---------------------|-----------------|-----------|--------------|------------|------------|------------|-----------------|------------|--------------|
| Cap. 12004/0 | MANUTENZIONE STRAORDINARIA IMMOBILI PATRIMONIO COMUNALE (OO.UU.) RILEVANE IVA IN QUOTA PARTE | 25.268,89 | 1.829,20 | 23.439,69 | 0,00 | 240.200,00 | 58.815,69 | 142.621,61 | 38.762,70 | 13.659,33 | 45.156,36 |
| Cap. 12004/20 | MANUTENZIONE STRAORDINARIA PARCHEGGIO INTERRATO " LE CORTI" | 0,00 | 0,00 | 0,00 | 0,00 | 43.000,00 | 38.423,13 | 0,00 | 4.576,87 | 38.423,13 | 0,00 |
| Cap. 12004/40 | INTERVENTO DI RISTRUTTURAZIONE PORTICATO EX CASA CUSTODE CIMITERO (FIN. DA CAP. | 0,00 | 0,00 | 0,00 | 0,00 | 25.000,00 | 0,00 | 25.000,00 | 0,00 | 0,00 | 0,00 |
| Cap. 12005/0 | RESTAURO OPERA ARTISTICA " PIERO BOLLA" GIARDINI ROSA BIANCA | 0,00 | 0,00 | 0,00 | 0,00 | 30.000,00 | 0,00 | 26.559,40 | 3.440,60 | 0,00 | 0,00 |
| Cap. 12005/10 | INTERVENTO DI COMPLETAMENTO FORO BOARIO (FIN. CON OO.UU.) | 0,00 | 0,00 | 0,00 | 0,00 | 75.000,00 | 0,00 | 0,00 | 75.000,00 | 0,00 | 0,00 |
| Cap. 12005/20 | INTERVENTI PER MIGLIORAMENTO ZONA SPORTELLO APERTURA AL PUBBLICO SERVIZI DEMOGRAFICI | 0,00 | 0,00 | 0,00 | 0,00 | 30.000,00 | 0,00 | 0,00 | 30.000,00 | 0,00 | 0,00 |
| Cap. 12008/10 | INTERVENTO DI RIQUALIFICAZIONE ENERGETICA E RIFACIMENTO COPERTURA CASERMA CARABINIERI (FIN DA CAP. 473) | 0,00 | 0,00 | 0,00 | 0,00 | 241.146,24 | 207.089,78 | 3.415,04 | 30.641,42 | 206.198,83 | 890,95 |
| Cap. 12008/30 | AMPLIAMENTO EDIFICIO CASERMA CARABINIERI (FIN. DA CAP. 454/10) | 0,01 | 0,01 | 0,00 | 0,00 | 0,00 | 0,00 | 0,00 | 0,00 | 0,00 | 0,00 |
| Cap. 12008/40 | AMPLIAMENTO EDIFICIO CASERMA CARABINIERI - COMPLETAMENTO INTERVENTO (FIN. AVANZO AMMINISTRAZIONE) | 4.360,06 | 157,08 | 4.202,98 | 0,00 | 0,00 | 0,00 | 0,00 | 0,00 | 0,00 | 0,00 |
| Cap. 12010/10 | RESTAURO CONSERVATIVO TETTO MANICA CENTRALE EX CASERMA MARIO MUSSO (FIN. CON OO.UU.) | 13.875,06 | 0,00 | 10.322,42 | 3.552,64 | 0,00 | 0,00 | 0,00 | 0,00 | 0,00 | 0,00 |
| Cap. 12012/0 | ACQUISTO IMPIANTO FOTOVOLTAICO E INSTALLAZIONE IMPIANTO SCUOLA F. COSTA (PARTE FIN. DA CAP 473 E OO.UU □ 20.585,00) | 0,00 | 0,00 | 0,00 | 0,00 | 33.000,00 | 0,00 | 33.000,00 | 0,00 | 0,00 | 0,00 |
| Cap. 12012/10 | ACQUISTO IMPIANTO FOTOVOLTAICO (PARTE FIN. D AVANZO) | 7.500,00 | 0,00 | 7.500,00 | 0,00 | 0,00 | 0,00 | 0,00 | 0,00 | 0,00 | 0,00 |
| Cap. 12026/0 | INTERVENTI DI ADEGUAMENTO IMPIANTI TECNOLOGICI POLITEAMA CIVICO (PARTE FIN. DA CAP.473) | 21.000,00 | 0,00 | 21.000,00 | 0,00 | 0,00 | 0,00 | 0,00 | 0,00 | 0,00 | 0,00 |
| Cap. 12026/15 | INTERVENTI DI ADEGUAMENTO IMPIANTI TECNOLOGICI POLITEAMA CIVICO | 9.561,00 | 0,00 | 9.561,00 | 0,00 | 0,00 | 0,00 | 0,00 | 0,00 | 0,00 | 0,00 |

| | | Residui Iniziali | Minori Spese | Pagato | Da Riportare | Assestato | Impegnato | F.P.V. | Minori Spese | Pagato | Da Riportare |
|---------------|--|---------------------|-----------------|-----------|--------------|------------|-----------|------------|-----------------|-----------|--------------|
| | (PARTE FIN. DA OO.UU) | | | | | | | | | | |
| Cap. 12026/30 | COMPLETAMENTO INTERVENTI CINEMA-TEATRO " MAGDA OLIVERO " | 0,00 | 0,00 | 0,00 | 0,00 | 150.000,00 | 0,00 | 150.000,00 | 0,00 | 0,00 | 0,00 |
| Cap. 12033/0 | MANUTENZIONE STRAORDINARIA IMMOBILI PATRIMONIO EX ORFANOTROFIO (FINANZ. CON PROVENTI BENI EX ORFANOTROFIO FEMMINILE) | 55.032,62 | 0,00 | 55.032,62 | 0,00 | 109.967,38 | 72.684,75 | 7.993,44 | 29.289,19 | 65.706,35 | 6.978,40 |
| Cap. 12033/20 | RISANAMENTO E RESTAURO CONSERVATIVO TETTO EDIFICIO SCUOLA A.P.M. E BIBLIOTECA (FIN. CON ALIENAZIONE CASCINA CIOCCHETTA CAP. 407) | 51.089,08 | 0,00 | 51.026,85 | 62,23 | 0,00 | 0,00 | 0,00 | 0,00 | 0,00 | 0,00 |
| Cap. 12033/40 | RISANAMENTO E RESTAURO CONSERVATIVO TETTO EDIFICIO SCUOLA A.P.M. E BIBLIOTECA - QUOTA FONDO INNOVAZIONE (FIN. CON ALIENAZIONE CASCINA CIOCCHETTA CAP. 407) | 2.300,00 | 0,00 | 2.300,00 | 0,00 | 0,00 | 0,00 | 0,00 | 0,00 | 0,00 | 0,00 |
| Cap. 12034/0 | INTERVENTI DI ADEGUAMENTO DEL PATRIMONIO COMUNALE D.LGS 81/2008 (FIN. OO.UU. - RILEVANTE IVA IN QUOTA PARTE) | 2.497,00 | 0,00 | 2.497,00 | 0,00 | 10.000,00 | 0,00 | 0,00 | 10.000,00 | 0,00 | 0,00 |
| Cap. 12035/0 | Interventi di recupero ex caserma Mario Musso: centro culturale biblioteca civica e centro giovani (fin. con avanzo vincolato) | 0,00 | 0,00 | 0,00 | 0,00 | 356.000,00 | 0,00 | 0,00 | 356.000,00 | 0,00 | 0,00 |
| Cap. 12035/10 | Interventi di recupero ex caserma Mario Musso: centro culturale biblioteca civica e centro giovani (fin. con alienazioni cap. 408) | 0,00 | 0,00 | 0,00 | 0,00 | 437.000,00 | 0,00 | 0,00 | 437.000,00 | 0,00 | 0,00 |
| Cap. 12035/20 | Interventi di recupero ex caserma Mario Musso: centro culturale biblioteca civica e centro giovani (fin. contributo g.s.e. cap. 473) | 0,00 | 0,00 | 0,00 | 0,00 | 200.000,00 | 14.640,00 | 7.789,80 | 177.570,20 | 14.640,00 | 0,00 |
| Cap. 12035/30 | Interventi di recupero ex caserma Mario Musso: centro culturale biblioteca civica e centro giovani (fin. con oo.uu.) | 0,00 | 0,00 | 0,00 | 0,00 | 140.800,00 | 2.318,00 | 6.709,41 | 131.772,59 | 2.318,00 | 0,00 |
| Cap. 12036/0 | ACQUISTO AUTO ELETTRICA (FIN. PARTE DA CAP. 466/10) | 0,00 | 0,00 | 0,00 | 0,00 | 26.500,00 | 0,00 | 0,00 | 26.500,00 | 0,00 | 0,00 |
| Cap. 12036/10 | ACQUISTO AUTO ELETTRICA | 0,00 | 0,00 | 0,00 | 0,00 | 9.400,00 | 9.379,99 | 0,00 | 20,01 | 0,00 | 9.379,99 |
| Cap. 12059/0 | ACQUISTO MEZZO PER SERVIZIO ELETTRICISTI (FIN. CON AVANZO) | 0,00 | 0,00 | 0,00 | 0,00 | 14.000,00 | 0,00 | 14.000,00 | 0,00 | 0,00 | 0,00 |
| Cap. 12059/10 | ACQUISTO AUTOMEZZI PER SERVIZI COMUNALI (FIN. CON AVANZO) | 0,00 | 0,00 | 0,00 | 0,00 | 22.000,00 | 10.400,00 | 11.600,00 | 0,00 | 0,00 | 10.400,00 |
| Cap. 12060/0 | ACQUISTO ATTREZZATURE PER UFFICI E SERVIZI | 1.706,05 | 0,00 | 1.706,05 | 0,00 | 5.000,00 | 3.000,00 | 2.000,00 | 0,00 | 190,31 | 2.809,69 |
| Cap. 12060/15 | ACQUISTO HARDWARE PER SERVIZI COMUNALI | 9.861,26 | 0,00 | 9.861,26 | 0,00 | 16.000,00 | 15.674,66 | 0,00 | 325,34 | 0,00 | 15.674,66 |
| Cap. 12060/30 | ACQUISTO SOFTWARE PER AUTOMAZIONE (OO.UU.) | 4.237,79 | 0,00 | 4.237,79 | 0,00 | 14.000,00 | 11.832,74 | 2.118,00 | 49,26 | 4.916,60 | 6.916,14 |
| Cap. 12060/40 | ACQUISTO SOFTWARE PER SERVIZI COMUNALI (PARTE FIN DA AVANZO) | 8.174,66 | 0,00 | 8.174,66 | 0,00 | 24.000,00 | 23.995,00 | 0,00 | 5,00 | 0,00 | 23.995,00 |
| Cap. 12060/50 | ACQUISTO HARDWARE PER SERVIZI COMUNALI (PARTE FIN. DA AVANZO) | 0,00 | 0,00 | 0,00 | 0,00 | 7.500,00 | 7.500,00 | 0,00 | 0,00 | 0,00 | 7.500,00 |
| Cap. 12060/60 | ACQUISTO HADWARE PER SERVIZI COMUNALI (FIN. DA CAP.405) | 0,00 | 0,00 | 0,00 | 0,00 | 2.500,00 | 2.500,00 | 0,00 | 0,00 | 0,00 | 2.500,00 |

| | | Residui Iniziali | Minori Spese | Pagato | Da Riportare | Assestato | Impegnato | F.P.V. | Minori Spese | Pagato | Da Riportare |
|---------------|---|---------------------|-----------------|-----------|--------------|------------|------------|-----------|-----------------|------------|--------------|
| Cap. 12061/10 | ACQUISTO VELOBOX | 0,00 | 0,00 | 0,00 | 0,00 | 1.700,00 | 0,00 | 1.525,00 | 175,00 | 0,00 | 0,00 |
| Cap. 12062/0 | FONDO INNOVAZIONE EX ART 113 DLGS.50/2016 - ACQUISTO HARDWARE | 1.845,60 | 0,00 | 1.845,60 | 0,00 | 0,00 | 0,00 | 0,00 | 0,00 | 0,00 | 0,00 |
| Cap. 12062/10 | FONDO INNOVAZIONE EX ART 113 DLGS.50/2016 - ACQUISTO SOFTWARE | 1.713,76 | 455,94 | 1.257,82 | 0,00 | 0,00 | 0,00 | 0,00 | 0,00 | 0,00 | 0,00 |
| Cap. 12063/0 | ACQUISTO ATTREZZATURE PER ALLOGGIO PALAZZO DEL GALLO - PROGETTO HOUSING SOCIALE " ORGANIZZIAMO IL FUTURO (FIN DA CAP. 463/10) | 0,00 | 0,00 | 0,00 | 0,00 | 2.000,00 | 1.981,39 | 0,00 | 18,61 | 1.981,39 | 0,00 |
| Cap. 12070/20 | ACQUISTO MOBILI E ARREDI PER UFFICI E SERVIZI (FIN. CON ENTRATE CORRENTI) | 0,00 | 0,00 | 0,00 | 0,00 | 1.000,00 | 0,00 | 0,00 | 1.000,00 | 0,00 | 0,00 |
| Cap. 12070/30 | ACQUISTO MOBILI E ARREDI PER UFFICI E SERVIZI | 351,07 | 0,00 | 351,07 | 0,00 | 0,00 | 0,00 | 0,00 | 0,00 | 0,00 | 0,00 |
| Cap. 12070/40 | ACQUISTO MOBILI E ARREDI PER SERVIZI COMUNALI (AVANZO) | 0,00 | 0,00 | 0,00 | 0,00 | 12.000,00 | 11.301,17 | 0,00 | 698,83 | 0,00 | 11.301,17 |
| Cap. 12080/0 | REALIZZAZIONE SISTEMA DI VIDEOSORVEGLIANZA PER FINALITÀ DI SICUREZZA URBANA (FIN. PER € 1.600,00 DA CAP. 438) | 0,00 | 0,00 | 0,00 | 0,00 | 30.800,00 | 15.860,00 | 14.940,00 | 0,00 | 15.860,00 | 0,00 |
| Cap. 12080/10 | ACQUISTO TELECAMERE PER VIDEOSORVEGLIANZA | 0,00 | 0,00 | 0,00 | 0,00 | 1.600,00 | 0,00 | 0,00 | 1.600,00 | 0,00 | 0,00 |
| Cap. 12140/0 | MANUTENZIONE STRAORDINARIA SCUOLE MATERNE (FIN. CON OO.UU.) (RILEVANTE IVA IN QUOTA PARTE) | 0,00 | 0,00 | 0,00 | 0,00 | 10.000,00 | 0,00 | 0,00 | 10.000,00 | 0,00 | 0,00 |
| Cap. 12166/0 | MANUTENZIONE STRAORDINARIA SCUOLE MATERNE ED ELEMENTARI (FIN. DA .CAP. 417) | 0,00 | 0,00 | 0,00 | 0,00 | 45.000,00 | 41.053,00 | 0,00 | 3.947,00 | 6.734,40 | 34.318,60 |
| Cap. 12172/0 | MANUTENZIONE STRAORDINARIA SCUOLE MEDIE (FIN. CON PROVENTI OO.UU.) | 0,00 | 0,00 | 0,00 | 0,00 | 34.700,00 | 3.373,78 | 0,00 | 31.326,22 | 3.373,78 | 0,00 |
| Cap. 12175/20 | RISTRUTTURAZIONE ED EFFICIENTAMENTO ENERGETICO DELLA PLESSO SCOLASTICO " ROSA BIANCA" - PRIMO LOTTO PALESTRA "EINAUDI" (PARTE FIN. DA AVANZO) RILEVANTE IVA IN QUOTA PARTE | 936,00 | 0,00 | 936,00 | 0,00 | 118.364,00 | 118.364,00 | 0,00 | 0,00 | 118.364,00 | 0,00 |
| Cap. 12175/30 | RISTRUTTURAZIONE ED EFFICIENTAMENTO ENERGETICO DELLA PLESSO SCOLASTICO " ROSA BIANCA" - PRIMO LOTTO PALESTRA "EINAUDI" (PARTE FIN. DA OO.UU.) | 78.128,00 | 34.624,08 | 40.703,92 | 2.800,00 | 0,00 | 0,00 | 0,00 | 0,00 | 0,00 | 0,00 |
| Cap. 12200/20 | ACQUISTO ARREDI ED ATTREZZATURE PER SCUOLE (FINANZIATO CON AVANZO) | 0,00 | 0,00 | 0,00 | 0,00 | 25.000,00 | 15.225,60 | 9.078,02 | 696,38 | 0,00 | 15.225,60 |
| Cap. 12200/30 | ACQUISTO ARREDI ED ATTREZZATURE PER SCUOLE (FINANZIATO CON CONCESSIONI E CONDONO) | 4.696,27 | 0,00 | 4.696,27 | 0,00 | 5.000,00 | 4.999,12 | 0,00 | 0,88 | 2.095,52 | 2.903,60 |
| Cap. 12301/0 | ACQUISTO LIBRI BIBLIOTECA (FINANZIATO CON CONTRIBUTO REGIONALE - CAP. 430) | 2.251,85 | 9,00 | 2.242,85 | 0,00 | 3.000,00 | 2.656,88 | 0,00 | 343,12 | 466,36 | 2.190,52 |
| Cap. 12305/0 | INTERVENTI DI RESTAURO CASA CAVASSA (FIN. AVANZO DI AMMINISTRAZIONE) | 11.861,95 | 0,00 | 11.861,95 | 0,00 | 0,00 | 0,00 | 0,00 | 0,00 | 0,00 | 0,00 |

| | | Residui Iniziali | Minori Spese | Pagato | Da Riportare | Assestato | Impegnato | F.P.V. | Minori Spese | Pagato | Da Riportare |
|---------------|---|---------------------|-----------------|------------|--------------|------------|-----------|------------|-----------------|-----------|--------------|
| Cap. 12305/30 | INTERVENTI DI RESTAURO CASA CAVASSA (RILEVANTE IVA) (FIN. CONTRIBUTO PRIVATI CAP.466) | 0,00 | 0,00 | 0,00 | 0,00 | 40.000,00 | 0,00 | 0,00 | 40.000,00 | 0,00 | 0,00 |
| Cap. 12309/0 | ACQUISTO MATERIALE BIBLIOGRAFICO (FIN. CON ENTRATE CORRENTI) | 7.010,65 | 7,45 | 7.003,20 | 0,00 | 8.500,00 | 8.186,83 | 309,18 | 3,99 | 4.821,26 | 3.365,57 |
| Cap. 12309/10 | INTERVENTI DI RESTAURO MATERIALE ARCHIVISTICO (FIN. DA AVANZO) | 0,00 | 0,00 | 0,00 | 0,00 | 2.000,00 | 0,00 | 2.000,00 | 0,00 | 0,00 | 0,00 |
| Cap. 12402/10 | INTERVENTO DI ADEGUAMENTO E RIQUALIFICAZIONE ENERGETICA PISCINA COMUNALE (PARTE FINANZIATA DA CONTRIBUTO REGIONALE - CAP. 427) (RILEVANTE IVA) | 30,00 | 30,00 | 0,00 | 0,00 | 0,00 | 0,00 | 0,00 | 0,00 | 0,00 | 0,00 |
| Cap. 12439/10 | MANUTENZIONE STRAORDINARIA IMPIANTI SPORTIVI (FIN.CON OO.UU.)- RILEVANTE IVA | 0,00 | 0,00 | 0,00 | 0,00 | 60.000,00 | 53.555,38 | 3.629,50 | 2.815,12 | 53.555,38 | 0,00 |
| Cap. 12446/0 | SISTEMAZIONE TRIBUNE | 0,00 | 0,00 | 0,00 | 0,00 | 22.000,00 | 21.917,30 | 0,00 | 82,70 | 21.917,30 | 0,00 |
| Cap. 12447/20 | PROGETTO VÉLO VISO - INTERREG V FRANCIA - ITALIA- ALCOTRA 2014-2020 -REALIZZAZIONE PANNELLI ESPLICATIVI (FIN. DA CAP. 445/30) | 647,21 | 0,00 | 647,21 | 0,00 | 0,00 | 0,00 | 0,00 | 0,00 | 0,00 | 0,00 |
| Cap. 12500/0 | MANUTENZIONE STRAORDINARIA STRADE (FIN. CON OO.UU) | 60,00 | 0,00 | 60,00 | 0,00 | 200.000,00 | 51.354,98 | 79.586,08 | 69.058,94 | 51.324,98 | 30,00 |
| Cap. 12504/0 | ACQUISTO FIORIERE E ARREDO URBANO (FIN. CON AVANZO) | 10.492,00 | 0,00 | 10.492,00 | 0,00 | 20.000,00 | 4.514,00 | 15.472,04 | 13,96 | 0,00 | 4.514,00 |
| Cap. 12532/20 | MANUTENZIONE STRAORDINARIA IMMOBILI, BENI E ATTREZZATURE A SEGUITO SINISTRI (CAP. E.471/10) | 0,00 | 0,00 | 0,00 | 0,00 | 30.000,00 | 5.291,91 | 0,00 | 24.708,09 | 5.291,91 | 0,00 |
| Cap. 12550/0 | MANUTENZIONE STRAORDINARIA ILLUMINAZIONE PUBBLICA (FIN. CON OO.UU.) | 255,00 | 30,00 | 225,00 | 0,00 | 30.000,00 | 29.955,90 | 0,00 | 44,10 | 29.955,90 | 0,00 |
| Cap. 12550/10 | REALIZZAZIONE ILLUMINAZIONE EDIFICI DI RILEVANZA ARCHITETTONICA CENTRO STORICO | 7.801,41 | 27,09 | 7.774,32 | 0,00 | 0,00 | 0,00 | 0,00 | 0,00 | 0,00 | 0,00 |
| Cap. 12551/0 | RISCATTO E RIQUALIFICAZIONE IMPIANTI I.P. ENEL - SOLE | 116.015,89 | 0,00 | 116.015,89 | 0,00 | 14.558,66 | 14.151,97 | 0,00 | 406,69 | 9.934,18 | 4.217,79 |
| Cap. 12630/0 | INCARICO PROFESSIONALE PER DEFINIZIONE ATTIVITÀ EDILIZIA CENTRO STORICO E COMPLETAMENTO REPERTORIO ELEMENTI ARCHITETTONICI - PARTE (FIN. CON OO.UU) | 5.884,30 | 0,00 | 5.884,30 | 0,00 | 19.500,00 | 8.270,70 | 11.229,30 | 0,00 | 8.270,70 | 0,00 |
| Cap. 12630/10 | INCARICO PROFESSIONALE PER DEFINIZIONE ATTIVITÀ EDILIZIA CENTRO STORICO E COMPLETAMENTO REPERTORIO ELEMENTI ARCHITETTONICI - PROGETTO "CITTA STORICA E DEL PAESAGGIO"- PARTE (FIN. DA CAP. 452/20) | 0,00 | 0,00 | 0,00 | 0,00 | 1.607,28 | 1.607,28 | 0,00 | 0,00 | 1.607,28 | 0,00 |
| Cap. 12650/0 | ACQUISTO CESTINI PORTARIFIUTI | 6.362,40 | 0,00 | 6.362,40 | 0,00 | 0,00 | 0,00 | 0,00 | 0,00 | 0,00 | 0,00 |
| Cap. 12650/10 | ACQUISTO CESTINI PORTARIFIUTI (PARTE FIN. CON OO.UU.) | 2.946,20 | 0,00 | 2.946,20 | 0,00 | 0,00 | 0,00 | 0,00 | 0,00 | 0,00 | 0,00 |
| Cap. 12662/0 | INTERVENTI DI DIFESA SPONDALE Fiume PO ZONA PARACOLLO (FIN. CONTRIBUTO AGENZIA INTERREGIONALE Fiume PO - CAP. 472) | 5.973,12 | 0,00 | 5.973,12 | 0,00 | 200.000,00 | 0,00 | 193.518,86 | 6.481,14 | 0,00 | 0,00 |

| | | Residui Iniziali | Minori Spese | Pagato | Da Riportare | Assestato | Impegnato | F.P.V. | Minori Spese | Pagato | Da Riportare |
|---------------|--|---------------------|------------------|-------------------|-----------------|---------------------|---------------------|-------------------|---------------------|-------------------|-------------------|
| Cap. 12662/10 | INTERVENTI DI DIFESA SPONDALE Fiume Po Zona Paracollo (Finanziato con Monetizzazioni) | 0,00 | 0,00 | 0,00 | 0,00 | 10.508,02 | 0,00 | 10.508,02 | 0,00 | 0,00 | 0,00 |
| Cap. 12664/10 | SISTEMAZIONE VIA MACALLÈ - RILEVANTE IVA (Fin. con Mutuo Cassa DD.PP.) | 0,00 | 0,00 | 0,00 | 0,00 | 2.024,32 | 0,00 | 0,00 | 2.024,32 | 0,00 | 0,00 |
| Cap. 12690/10 | MANUTENZIONE STRAORDINARIA DI AREE VERDI E PARCHEGGI (Finanziato da Proventi Monetizzazione) | 12.159,13 | 0,00 | 12.159,13 | 0,00 | 139.840,00 | 80.368,75 | 1.119,36 | 58.351,89 | 64.349,09 | 16.019,66 |
| Cap. 12690/20 | ACQUISTO ATTREZZATURA TAGLIAERBA | 5.368,00 | 0,00 | 5.368,00 | 0,00 | 0,00 | 0,00 | 0,00 | 0,00 | 0,00 | 0,00 |
| Cap. 12771/0 | PROGETTO "CASA WELCOME" - INTERVENTO DI RISTRUTTURAZIONE EX CASA CUSTODE CIMITERO (Parte Fin. da Cap. 461/20) | 7.390,00 | 0,00 | 7.390,00 | 0,00 | 2.610,00 | 2.537,60 | 0,00 | 72,40 | 2.537,60 | 0,00 |
| Cap. 12771/10 | PROGETTO "CASA WELCOME" - INTERVENTO DI RISTRUTTURAZIONE EX CASA CUSTODE CIMITERO (Parte Fin. da OO.UU.) | 34.180,00 | 0,00 | 34.180,00 | 0,00 | 780,00 | 0,00 | 780,00 | 0,00 | 0,00 | 0,00 |
| Cap. 12771/20 | PROGETTO "CASA WELCOME" - INTERVENTO DI RISTRUTTURAZIONE EX CASA CUSTODE CIMITERO (Parte Fin. da Contributo Regionale Cap.419) | 17.717,53 | 0,00 | 17.717,53 | 0,00 | 7.282,47 | 3.875,94 | 3.406,53 | 0,00 | 3.875,94 | 0,00 |
| Cap. 12774/0 | MANUTENZIONE STRAORDINARIA CIMITERO COMUNALE (Fin. con Prov. Cimitero) | 30,00 | 0,00 | 30,00 | 0,00 | 0,00 | 0,00 | 0,00 | 0,00 | 0,00 | 0,00 |
| Cap. 12774/10 | MANUTENZIONE STRAORDINARIA CIMITERO COMUNALE | 11.541,03 | 11.541,03 | 0,00 | 0,00 | 0,00 | 0,00 | 0,00 | 0,00 | 0,00 | 0,00 |
| Cap. 12775/10 | ACQUISTO MEZZO PER TRASPORTO DISABILI | 15.633,00 | 0,00 | 15.633,00 | 0,00 | 0,00 | 0,00 | 0,00 | 0,00 | 0,00 | 0,00 |
| Cap. 12775/15 | ACQUISTO MEZZO TRASPORTO DISABILI (Parte Fin. da OO.UU.) | 11.446,07 | 0,00 | 11.446,07 | 0,00 | 0,00 | 0,00 | 0,00 | 0,00 | 0,00 | 0,00 |
| Cap. 12821/50 | VALORIZZAZIONE DEL COMMERCIO URBANO - PIAZZA RISORGIMENTO E CORSO PIEMONTE (Fin. Contributo Reg. Cap. 441) | 0,00 | 0,00 | 0,00 | 0,00 | 61.331,46 | 47.311,27 | 0,00 | 14.020,19 | 47.249,04 | 62,23 |
| Cap. 12821/60 | VALORIZZAZIONE DEL COMMERCIO URBANO - PIAZZA RISORGIMENTO E CORSO PIEMONTE - QUOTA FONDO INNOVAZIONE (Fin. Contributo Reg. Cap. 441) | 2.296,00 | 0,00 | 2.296,00 | 0,00 | 0,00 | 0,00 | 0,00 | 0,00 | 0,00 | 0,00 |
| Cap. 12822/0 | INTERVENTO DI VALORIZZAZIONE DEL COMMERCIO URBANO - RIQUALIFICAZIONE DI PIAZZA CAVOUR (Fin. da Mutuo) | 16,97 | 0,00 | 16,97 | 0,00 | 0,00 | 0,00 | 0,00 | 0,00 | 0,00 | 0,00 |
| | TOTALE INTERVENTI IN CORSO DI REALIZZAZIONE E NON CONCLUSI | 599.503,89 | 48.710,88 | 544.378,14 | 6.414,87 | 3.424.719,83 | 1.025.968,49 | 779.908,59 | 1.618.842,75 | 799.618,56 | 226.349,93 |

7.3 RICORSO, SOSTENIBILITÀ E ANDAMENTO DELL'INDEBITAMENTO

La mole dell'indebitamento, insieme al costo del personale, è la componente più rilevante della rigidità di un bilancio comunale.

Come si può notare, l'intenzione dell'Ente è quella di migliorare progressivamente tali risultati.

ANDAMENTO DEL DEBITO RESIDUO PER MUTUI NEGLI ULTIMI TRE ANNI

| | ANNO 2015 | ANNO 2016 | ANNO 2017 |
|--|----------------|----------------|----------------|
| Debito a inizio anno | € 5.540.455,33 | € 5.310.323,57 | € 4.570.898,38 |
| Mutui contratti | € 500.000,00 | - | - |
| Quote capitali rimborsate | € 730.131,76 | € 739.425,19 | € 694.410,36 |
| Rimborso anticipato mutui Cassa Depositi e Prestiti | - | - | - |
| Variazioni da altre cause (riduzione mutui) | - | - | - |
| Debito a fine anno | € 5.310.323,57 | € 4.570.898,38 | € 3.876.488,02 |
| Quota interesse | € 204.978,78 | € 184.134,51 | € 156.059,96 |

SOSTENIBILITÀ INDEBITAMENTO A MEDIO/LUNGO TERMINE

| <i>Analisi delle quote capitale e interessi</i> | | | | | | |
|---|-------------------|-------------------|-------------------|---------------------|-------------------|---------------------|
| | <i>Previsione</i> | <i>Assestato</i> | <i>Impegnato</i> | <i>Minori Spese</i> | <i>Pagamenti</i> | <i>Da riportare</i> |
| <i>Quota Interessi</i> | 158.637,00 | 157.137,00 | 156.059,96 | 1.077,04 | 156.059,96 | 0,00 |
| <i>Quota Capitale</i> | 694.413,00 | 694.413,00 | 694.410,36 | 2,64 | 694.410,36 | 0,00 |
| <i>Totale</i> | 853.050,00 | 851.550,00 | 850.470,32 | 1.079,68 | 850.470,32 | 0,00 |

| <i>Incidenza degli interessi sulle entrate correnti</i> | | | | |
|---|-------------------|------------------|--------------------------------|------------------------------|
| | <i>Previsione</i> | <i>Assestato</i> | <i>Impegnato Accertato</i> | <i>Pagamenti Incassi</i> |
| <i>Quota Interessi</i> | 158.637,00 | 157.137,00 | 156.059,96 | 156.059,96 |
| <i>Entrate Correnti</i> | 13.572.177,00 | 14.087.275,85 | 13.700.437,93 | 12.020.673,50 |
| <i>% su Entrate Correnti</i> | 1,169% | 1,115% | 1,139% | 1,298% |
| <i>Limite art. 204 TUEL</i> | 10% | 10% | 10% | 10% |

INDEBITAMENTO A BREVE TERMINE

Le anticipazioni di cassa erogate dal tesoriere dell'Ente sono contabilizzate nel titolo istituito appositamente per tale tipologia di Entrate che, ai sensi dell'articolo all'art. 3, comma 17, della legge 350/2003, non costituiscono debito dell'Ente, in quanto destinate a fronteggiare temporanee esigenze di liquidità dell'Ente e destinate ad essere chiuse entro l'esercizio.

Pertanto, alla data del 31 dicembre di ciascun esercizio, l'ammontare delle Entrate accertate e riscosse derivanti da anticipazioni deve corrispondere all'ammontare delle Spese impegnate e pagate per la chiusura delle stesse. Le Entrate derivanti dalle anticipazioni di tesoreria e le corrispondenti Spese riguardanti la chiusura delle anticipazioni di tesoreria sono contabilizzate nel rispetto del principio contabile generale dell'integrità, per il quale le Entrate e le Spese devono essere registrate per il loro intero importo, al lordo delle correlate Spese e Entrate.

Nel corso dell'esercizio la buona disponibilità di cassa ha permesso di non ricorrere all'anticipazione di tesoreria, come si evince dal prospetto seguente.

| <i>Previsione</i> | <i>Assestato</i> | <i>Impegnato Accertato</i> | <i>Pagamenti Incassi</i> |
|-------------------|------------------|--------------------------------|------------------------------|
|-------------------|------------------|--------------------------------|------------------------------|

| | | | | |
|---------------------------|--------------|--------------|-------------|-------------|
| <i>Entrate Titolo VII</i> | 3.383.000,00 | 3.383.000,00 | 0,00 | 0,00 |
| <i>Spese Titolo V</i> | 3.383.000,00 | 3.383.000,00 | 0,00 | 0,00 |
| Saldo | 0,00 | 0,00 | 0,00 | 0,00 |

7.4 TRIBUTI E TARIFFE

IUC

Dal 1° gennaio 2014 è in vigore l'Imposta Unica Comunale (IUC) che si compone dell'Imposta Municipale Propria (IMU), di natura patrimoniale, dovuta dal possessore di immobili, escluse le abitazioni principali, e di una componente riferita ai servizi, che si articola nel Tributo per i Servizi Indivisibili (TASI), a carico sia del possessore che dell'utilizzatore dell'immobile, e nella Tassa sui Rifiuti (TARI), destinata a finanziare i costi del servizio di raccolta e smaltimento dei rifiuti, a carico dell'utilizzatore.

La disciplina della IUC è contenuta nella legge 27 dicembre 2013, n. 147, (Legge di Stabilità per l'anno 2014) art. 1 comma 639 ed è stata integrata con il Regolamento per l'applicazione dell'imposta unica comunale (IUC) .

IMPOSTA MUNICIPALE PROPRIA (IMU)

L'IMU è dovuta dal possessore di immobili, esclusa l'abitazione principale e loro pertinenze (C2, C6 e C7 in misura di uno per tipologia) ad eccezione degli immobili di lusso (A1, A8 e A9), esclusi i fabbricati strumentali.

Le aliquote IMU del 2017 sono le seguenti::

- a) **0,3%** Abitazione principale, limitatamente alle categorie catastali A/1, A/8 e A/9 , e relative pertinenze, (le pertinenze sono una sola per ciascuna categoria catastale C2, C6, C7).
- b) **0,4%** Abitazioni locate, escluse pertinenze, a "canoni concordati" ai sensi dell'art. 2, comma 3, della legge 431/98, a soggetti che le utilizzino come abitazione principale.
- c) **0,80%** Abitazioni rientranti nelle seguenti fattispecie:
 - abitazione concessa in uso gratuito a parenti in linea retta entro il 1° grado che la utilizzano quale abitazione principale, escluse le pertinenze;
 - abitazioni in comproprietà concesse in comodato od uso gratuito ad uno o più dei comproprietari che la utilizzano quale abitazione principale;
- d) **0,80%** Unità immobiliari censite nella categoria C/3 e C/4
- e) **0,90%** Altre unità immobiliari ad accezione dei C/3 e C/4
- f) **0,90%** Abitazione locate con contratti regolarmente registrati
- g) **0,96%** Abitazioni non locate e/o tenute a disposizione o non rientranti nelle tipologie di cui sopra, comprese le unità immobiliari inagibili e/o inabitabili

h) **0,76%** Terreni agricoli

i) **0,90%** Aree edificabili

l) **0,46%** Alloggi regolarmente assegnati dagli Istituti autonomi per le case popolari (IACP) o dagli enti di edilizia residenziale pubblica, comunque denominati, aventi le stesse finalità degli IACP, istituiti in attuazione dell'art. 93 del DPR. 24.7.1977 n. 616.

| | <i>Assestato</i> | <i>Accertato</i> | <i>Maggiori/Minori entrate</i> | <i>Incassato</i> | <i>Da Riportare</i> |
|---|---------------------|---------------------|--------------------------------|---------------------|---------------------|
| Categoria 1010106 - Imposta municipale propria | | | | | |
| Residuo | 42.427,12 | 42.429,35 | 2,23 | 42.429,35 | 0,00 |
| Competenza | 4.145.500,00 | 4.236.411,82 | 90.911,82 | 4.168.187,87 | 68.223,95 |
| Totale | 4.187.927,12 | 4.278.841,17 | 90.914,05 | 4.210.617,22 | 68.223,95 |

TRIBUTO PER I SERVIZI INDIVISIBILI (TASI)

La TASI è dovuta da chiunque possieda o detenga a qualsiasi titolo fabbricati e aree edificabili, come definiti ai sensi dell'imposta municipale propria (IMU), esclusa l'abitazione principale e loro pertinenze (C2, C6 e C7 in misura di uno per tipologia) ad eccezione degli immobili di lusso (A1, A8 e A9). La base imponibile è quella prevista per l'applicazione dell'imposta municipale propria (IMU).

| <i>ALIQUOTE TASI ANNO 2017</i> | |
|---|-------------|
| Aliquota prima casa (cat.A1- A8 e A 9 e pertinenze) | 3 per mille |
| Aliquota altri fabbricati | 1 per mille |
| Aliquota fabbricati strumentali | 1 per mille |

| | <i>Assestato</i> | <i>Accertato</i> | <i>Maggiori/Minori entrate</i> | <i>Incassato</i> | <i>Da Riportare</i> |
|--|-------------------|-------------------|--------------------------------|-------------------|---------------------|
| Categoria 1010176 - Tributo per i servizi indivisibili (TASI) | | | | | |
| Residuo | 4.848,03 | 4.848,03 | 0,00 | 4.848,03 | 0,00 |
| Competenza | 730.000,00 | 724.856,55 | -5.143,45 | 711.932,61 | 12.923,94 |
| Totale | 734.848,03 | 729.704,58 | -5.143,45 | 716.780,64 | 12.923,94 |

TASSA SUI RIFIUTI (TARI)

Dal 1° gennaio 2014 in base all'art. 1 L. 27 dicembre 2013, n. 147 e s.m.i., è istituita in tutti i Comuni del territorio nazionale la tassa sui rifiuti (TARI) , a copertura dei costi del servizio di

raccolta e smaltimento dei rifiuti, a carico dell'utilizzatore, in sostituzione della TARES.

Presupposto per l'applicazione del tributo è il possesso o la detenzione, a qualsiasi titolo e anche di fatto, di locali o unità immobiliari suscettibili di produrre rifiuti urbani in qualità di utenze non domestiche.

La tariffa è determinata applicando alla superficie imponibile le tariffe per unità di superficie riferite alla tipologia di attività svolta, sulla base dei criteri determinati con il Regolamento per l'istituzione e l'applicazione della tassa sui rifiuti.

| ALIQUOTE TARI ANNO 2017 - UTENZE DOMESTICHE | | |
|---|------------------------------|---|
| Occupanti | Quota fissa TARIFFA €/MQ. | Quota variabile TARIFFA PER NUCLEO FAMILIARE |
| 1 | 0,49 | 36,11 |
| 2 | 0,58 | 72,22 |
| 3 | 0,64 | 81,25 |
| 4 | 0,7 | 99,3 |
| 5 | 0,76 | 130,9 |
| 6 | 0,81 | 153,46 |

| ALIQUOTE TARI ANNO 2017 - UTENZE NON DOMESTICHE | | | |
|---|--|------------------------------|----------------------------------|
| Categoria | Attività | Quota fissa TARIFFA €/MQ. | Quota variabile TARIFFA €/MQ. |
| 1 | MUSEI, BIBLIOTECHE, SCUOLE, ASSOCIAZIONI, LUOGHI DI CULTO | 0,25 | 0,67 |
| 2 | CINEMATOGRAFI E TEATRI | 0,31 | 0,38 |
| 3 | AUTORIMESSE E MAGAZZINI SENZA VENDITA DIRETTA | 0,3 | 0,74 |
| 4 | CAMPEGGI, DISTRIBUTORI CARBURANTI, IMPIANTI SPORTIVI | 0,5 | 0,94 |
| 6 | ESPOSIZIONI, AUTOSALONI | 0,33 | 0,64 |
| 7 | ALBERGHI CON RISTORANTE | 1,06 | 2,03 |
| 8 | ALBERGHI SENZA RISTORANTE | 0,81 | 1,34 |
| 9 | CASE DI CURA E RIPOSO | 0,55 | 1,51 |
| 10 | OSPEDALI | 0,97 | 1,34 |
| 11 | UFFICI, AGENZIE, STUDI PROFESSIONALI | 0,68 | 2,54 |
| 12 | BANCHE E ISTITUTI DI CREDITO | 0,46 | 1,14 |
| 13 | NEGOZI DI ABBIGLIAMENTO, CALZATURE, LIBRERIE, CARTOLERIE, FERRAMENTA ED ALTRI BENI DUREVOLI | 0,7 | 1,74 |
| 14 | EDICOLA, FARMACIA, TABACCAIO, PLURILICENZE | 0,9 | 2,23 |
| 15 | NEGOZI PARTICOLARI QUALI FILATERIA, TENDE E TESSUTI, TAPPETI, CAPPELLI ED OMBRELLI, ANTIQUARIATO | 0,41 | 1,54 |
| 16 | BANCHI DI MERCATO BENI DUREVOLI | 8,35 | 1,78 |
| 17 | ATTIVITA' ARTIGIANALI TIPO BOTTEGHE: PARRUCCHIERE, BARBIERE, ESTETISTA | 0,74 | 1,83 |
| 18 | ATTIVITA' ARTIGIANALI TIPO BOTTEGHE: FALEGNAME, IDRAULICO, FABBRO, ELETTRICISTA | 0,46 | 1,02 |
| 19 | CARROZZERIA, AUTOFFICINA, ELETTRAUTO | 0,45 | 1,55 |
| 20 | ATTIVITA' INDUSTRIALI CON CAPANNONI DI PRODUZIONE | 0,45 | 1,14 |
| 21 | ATTIVITA' ARTIGIANALI DI PRODUZIONE BENI SPECIFICI | 0,38 | 1,01 |
| 22 | RISTORANTI, TRATTORIE, OSTERIE, PIZZERIE, PUB | 2,03 | 6,9 |
| 23 | MENSE, BIRRERIE, AMBURGHERIE | 2,63 | 6,92 |
| 24 | BAR, CAFFE', PASTICCERIA | 2,64 | 6,34 |
| 25.1 | PANE E PASTA, MACELLERIA, SALUMI E FORMAGGI, GENERI ALIMENTARI | 1,19 | 2,96 |
| 25.2 | SUPERMERCATI | 1,83 | 5,09 |
| 26 | PLURILICENZE ALIMENTARI E/O MISTE | 1,3 | 3,23 |

| | | | |
|----|--|-------|------|
| 27 | ORTOFRUTTA, PESCHERIE, FIORI E PIANTE, PIZZA AL TAGLIO | 3,56 | 7,1 |
| 28 | IPERMERCATI DI GENERI MISTI | 1,83 | 5,09 |
| 29 | BANCHI DI MERCATO GENERI ALIMENTARI | 16,43 | 3,47 |
| 30 | DISCOTECHES, NIGHT CLUB | 1,43 | 3,55 |
| 31 | SUPERMERCATO | 1,83 | 5,09 |

| | <i>Assestato</i> | <i>Accertato</i> | <i>Maggiori/Minori entrate</i> | <i>Incassato</i> | <i>Da Riportare</i> |
|---|---------------------|---------------------|--------------------------------|---------------------|---------------------|
| Categoria 1010151 - Tassa smaltimento rifiuti solidi urbani | | | | | |
| Residuo | 424.113,60 | 424.341,65 | 228,05 | 198.959,70 | 225.381,95 |
| Competenza | 2.366.000,00 | 2.319.849,29 | -46.150,71 | 2.141.035,63 | 178.813,66 |
| Totale | 2.790.113,60 | 2.744.190,94 | -45.922,66 | 2.339.995,33 | 404.195,61 |
| Categoria 1010161 - Tributo comunale sui rifiuti e sui servizi | | | | | |
| Residuo | 41.979,09 | 41.979,09 | 0,00 | 28.499,80 | 13.479,29 |
| Competenza | 30.000,00 | 38.688,95 | 8.688,95 | 17.556,10 | 21.132,85 |
| Totale | 71.979,09 | 80.668,04 | 8.688,95 | 46.055,90 | 34.612,14 |

ADDIZIONALE COMUNALE IRPEF

Nel quadro della fiscalità locale si colloca inoltre l'Addizionale Comunale IRPEF, tale risorsa deriva dalla base imponibile del reddito delle persone fisiche residenti sul territorio comunale. Si tratta tuttavia di un tributo che non viene gestito direttamente dall'ente impositore ma segue il regime principale dell'Imposta sulle persone fisiche, gestita e controllata direttamente dall'Agenzia delle Entrate. Questo tributo è soggetto al rischio di forti oscillazioni, in quanto è determinato sulla base del reddito prodotto dai lavoratori e che a sua volta è influenzato dalle dinamiche del mercato del lavoro. La complessità nella determinazione del gettito deriva anche dal fatto che soltanto a consuntivo è possibile verificare i gettiti previsti.

| ADDIZIONALE COMUNALE IRPEF - ANNO 2017 | |
|---|-----------------|
| Fascia di Reddito | Aliquota |
| Reddito fino a 15.000,00€ | 0,55% |
| Reddito da 15.000,01 a 28.000,00€ | 0,60% |
| Reddito da 28.000,01 a 55.000,00€ | 0,70% |
| Reddito da 55.000,01 a 75.000,00€ | 0,75% |
| Reddito oltre 75.000,01€ | 0,80% |

| | <i>Assestato</i> | <i>Accertato</i> | <i>Maggiori/Minori entrate</i> | <i>Incassato</i> | <i>Da Riportare</i> |
|---|---------------------|---------------------|--------------------------------|---------------------|---------------------|
| Categoria 1010116 - Addizionale comunale IRPEF | | | | | |
| Residuo | 841.335,37 | 841.335,37 | 0,00 | 841.335,37 | 0,00 |
| Competenza | 1.295.000,00 | 1.295.000,00 | 0,00 | 677.458,81 | 617.541,19 |
| Totale | 2.136.335,37 | 2.136.335,37 | 0,00 | 1.518.794,18 | 617.541,19 |

IMPOSTA COMUNALE SULLA PUBBLICITÀ

Sulla base del Decreto Legislativo 15 novembre 1993, n. 507, l'imposta sulla pubblicità si applica alla diffusione di messaggi pubblicitari, attraverso forme di comunicazione visive e/o acustiche diverse da quelle assoggettate al diritto sulle pubbliche affissioni, in luoghi pubblici o aperti al pubblico o da tali luoghi percepibile. Ai fini dell'imposizione si considerano rilevanti i messaggi diffusi nell'esercizio di una attività economica allo scopo di promuovere la domanda di beni o servizi, ovvero finalizzati a migliorare l'immagine del soggetto pubblicizzato.

| | <i>Assestato</i> | <i>Accertato</i> | <i>Maggiori/Minori entrate</i> | <i>Incassato</i> | <i>Da Riportare</i> |
|---|-------------------|-------------------|--------------------------------|-------------------|---------------------|
| Categoria 1010153 - Imposta comunale sulla pubblicità e diritto sulle pubbliche affissioni | | | | | |
| Residuo | 17.058,76 | 17.058,76 | 0,00 | 14.446,62 | 2.612,14 |
| Competenza | 220.000,00 | 205.551,63 | -14.448,37 | 194.644,65 | 10.906,98 |
| Totale | 237.058,76 | 222.610,39 | -14.448,37 | 209.091,27 | 13.519,12 |

IMPOSTA DI SOGGIORNO

Secondo quanto stabilito dall'art. 4 del D.Lgs. 14 marzo 2011 e successive modificazioni, l'imposta di soggiorno è dovuta da coloro che alloggiano nelle strutture ricettive situate sul proprio territorio, da applicare sulla base del Regolamento Comunale .

| | <i>Assestato</i> | <i>Accertato</i> | <i>Maggiori/Minori entrate</i> | <i>Incassato</i> | <i>Da Riportare</i> |
|---|------------------|------------------|--------------------------------|------------------|---------------------|
| Categoria 1010141 - Imposta di soggiorno | | | | | |
| Residuo | 11.914,00 | 11.547,00 | -367,00 | 11.547,00 | 0,00 |
| Competenza | 35.000,00 | 33.513,00 | -1.487,00 | 21.697,00 | 11.816,00 |
| Totale | 46.914,00 | 45.060,00 | -1.854,00 | 33.244,00 | 11.816,00 |

POLITICA TARIFFARIA DEI SERVIZI

Il sistema tariffario, diversamente dal tributario, è rimasto generalmente stabile nel tempo, garantendo così sia all'ente che al cittadino un quadro di riferimento duraturo, coerente e di facile comprensione. La disciplina di queste entrate è semplice ed attribuisce alla P.A. la possibilità o

l'obbligo di richiedere al beneficiario il pagamento di una controprestazione. Le regole variano a seconda che si tratti di un servizio istituzionale piuttosto che a domanda individuale. L'ente disciplina con proprio regolamento la materia attribuendo a ciascun tipo di servizio una diversa articolazione della tariffa unita, dove ritenuto meritevole di intervento sociale, ad un sistema di abbattimento selettivo del costo per il cittadino.

Vengono altresì analizzati i principali **servizi istituzionali** classificati secondo il nuovo schema contabile per Missioni e Programmi.

MISSIONE 01 – SERVIZI ISTITUZIONALI, GENERALI E DI GESTIONE

Programma 01 – Organi istituzionali

| SPESE CORRENTI | IMPORTO IMPEGNATO |
|---|---------------------|
| Indennità di carica e gettoni di presenza Sindaco, Assessori, Consiglieri Com.li, Dif. Civ. Commissioni consiliari permanenti, rimborsi e contributi per amministratori | € 173.595,31 |
| Acquisti di beni e servizi per feste nazionali, pubbliche relazioni, attività promozionali | € 6.634,42 |
| TOTALE SPESE | € 180.229,73 |

| | |
|---|-----|
| Attività della Giunta | |
| Numero adunanze | 48 |
| Numero deliberazioni adottate | 180 |
| Attività del Consiglio | |
| Numero adunanze | 8 |
| Numero deliberazioni adottate | 92 |
| Commissioni consiliari permanenti: | |
| Numero conferenze dei capigruppo | 13 |
| Numero adunanze delle Commissioni Consiliari Permanenti | 29 |

| | | | |
|--------------------------|------------------------------|--------------|-------|
| | Costo Totale | € 180.229,73 | |
| SPESA MEDIA PER ABITANTE | <hr/> | <hr/> | 10,63 |
| | popolazione al 31.12.2017 | 16.958 | |

Programma 02 – Segreteria Generale

| SPESE CORRENTI | IMPORTO IMPEGNATO |
|--|---------------------|
| Personale | € 353.353,25 |
| Acquisti di beni e servizi (spese legali, vestiario, manutenzione e funzionamento automezzi, spese di pubblicazione, compensi al nucleo di valutazione ecc.) | € 22.620,80 |
| TOTALE SPESE | € 375.974,05 |

| | | | |
|--------------------------|------------------------------|--------------|-------|
| | Costo Totale | € 375.974,05 | |
| SPESA MEDIA PER ABITANTE | <hr/> | <hr/> | 22,17 |
| | popolazione al 31.12.2017 | 16.958 | |

Programma 03 – Gestione economica, finanziaria, programmazione

| SPESE CORRENTI | IMPORTO IMPEGNATO |
|--|---------------------|
| Personale | € 292.872,53 |
| Altre spese correnti (servizio tesoreria, indennità Revisori, interessi passivi, restituzione entrate) | € 16.288,22 |
| Iva a debito su attività commerciali | € 104.307,99 |
| TOTALE SPESE | € 413.468,74 |

| DATI RELATIVI ALL'ATTIVITA' | NUMERO |
|-----------------------------------|--------|
| n° accertamenti entrate | 6018 |
| n° impegni di spesa di competenza | 4169 |
| n° reversali di incasso | 7357 |
| n° mandati di pagamento | 5791 |

| | | | |
|--------------------------|------------------------------|--------------|-------|
| | Costo Totale | € 413.468,74 | |
| SPESA MEDIA PER ABITANTE | <hr/> | <hr/> | 24,38 |
| | popolazione al 31.12.2017 | 16.958 | |

Programma 04 – Gestione delle entrate tributarie e servizi fiscali

| SPESE CORRENTI | IMPORTO IMPEGNATO |
|--|---------------------|
| Personale | € 179.363,44 |
| Spese per la riscossione e rimborsi di tributi | € 24.996,82 |
| Versamento tributo provinciale – quota tari | € 105.709,40 |
| TOTALE SPESE | € 310.069,66 |

| DATI RELATIVI ALL'ATTIVITA' DI CONTROLLO EFFETTUATA DALL'UFFICIO | NUMERO |
|---|-------------------|
| Provvedimenti di accertamento I.C.I. IMU E TASI (115+1599+749) | 2463 |
| Provvedimenti di accertamento TARSU – TARES e TARI | 2067 |
| Totale provvedimenti emessi | 4530 |
| Incassi da controlli I.C.I. | 62.856,36 |
| Incassi da controlli IMU | 232.195,54 |
| Incassi da controlli TASI | 22121,32 |
| Incassi da controlli TARSU - TARES e TARI | 211.791,37 |
| Totale incassi | 528.964,59 |

| | | | |
|--------------------------|----------------|--------------|-------|
| | Costo Totale | € 310.069,66 | |
| SPESA MEDIA PER ABITANTE | <hr/> | <hr/> | 18,28 |
| | popolazione al | 16.958 | |
| | 31.12.2017 | | |

Programma 06 – Ufficio Tecnico

| SPESE CORRENTI | IMPORTO IMPEGNATO |
|--|---------------------|
| Personale | € 519.344,82 |
| Acquisti beni e servizi (spese di funzionamento del magazzino, vestiario, manutenzione ordinaria, carburante e manutenzione automezzi, cancelleria, assicurazioni, ecc.) | € 45.213,36 |
| TOTALE SPESE | € 564.558,18 |

| DATI RELATIVI ALL'ATTIVITA' | NUMERO |
|-----------------------------------|--------|
| n° progetti preliminari approvati | 3 |
| n° progetti definitivi/esecutivi | 6 |
| n° progetti esecutivi | 1 |

| | | | |
|--------------------------|----------------|--------------|-------|
| SPESA MEDIA PER ABITANTE | Costo Totale | € 564.558,18 | |
| | popolazione al | 16.958 | 33,29 |
| | 31.12.2017 | | |

Programma 07 – Elezioni e consultazioni popolari – Anagrafe e stato civile

| SPESE CORRENTI | IMPORTO IMPEGNATO |
|---|---------------------|
| Personale | € 303.248,08 |
| Spese per consultazioni elettorali e commissioni elettorali | € 3.461,42 |
| Acquisti di beni e servizi (stampati e cancelleria) | € 5.094,86 |
| TOTALE SPESE | € 311.804,36 |

| Dati statistici relativi al Servizio Anagrafe | NUMERO |
|---|---------------|
| Certificati anagrafici rilasciati allo sportello | 5791 |
| N. pratiche rilascio passaporti | 0 |
| Carte d'identità rilasciate | 2029 |
| Pratiche migratorie | 914 |
| Autentiche/Dichiaraz./Deleghe/Passaggi di proprietà | 3349 |
| Pratiche trasferimento indirizzo | 371 |
| Pratiche pensioni | 180 |
| Aggiornamento patenti guida | 2620 |
| Pratiche A.I.R.E ed invii ANAGARE Ministero Interno | 450 |
| Variazione anagrafica in seguito a modifiche stato civile | 1541 |
| N. assegnazioni numerazione civica | 3433 |
| Pratiche stranieri (Rinnovo dimora abituale e permesso soggiorno) | 5223 |
| Totale | 25.901 |

| Dati statistici relativi al Servizio di Stato Civile | NUMERO |
|--|---------------|
| Atti di nascita | 222 |
| Atti di matrimonio | 122 |
| Atti di morte | 457 |
| Atti di cittadinanza | 130 |
| Pubblicazioni di matrimonio | 46 |
| Certificazioni ed estratti rilasciati e copie integrali | 8125 |
| Annotazioni su atti stato civile | 2560 |
| Predisposizione fascicoli stato civile | 977 |
| N. permessi di interrimento, cremazione e trasporto cadavere | 890 |
| Totale | 13.529 |

| Dati statistici relativi al Servizio Leva | NUMERO |
|--|------------|
| Certificati e lettere per gestione lista di leva | 261 |
| Schede personali servizio di leva | 146 |
| Totale | 407 |

| | | | |
|--------------------------|------------------------------|--------------|-------|
| SPESA MEDIA PER ABITANTE | Costo Totale | € 311.804,36 | 18,38 |
| | popolazione al 31.12.2017 | 16.958 | |

| Dati relativi al Servizio Elettorale | NUMERO |
|---|--------|
| Certificati di iscrizione nelle liste elettorali rilasciati | 2820 |
| Tessere elettorali stampate e consegnate + etichette aggiornate | 2225 |
| Variazioni apportate nelle liste elettorali | 6450 |
| Aggiornamento Albo scrutatori | 598 |
| Aggiornamento Albo Presid. Seggio | 150 |

Programmi 10 e 11 – Risorse umane e Altri servizi generali

| SPESE CORRENTI | IMPORTO IMPEGNATO |
|--|-----------------------|
| Personale (retribuzione personale CED e altri servizi generali, fondi per remunerazione risultato dirigenti e sviluppo risorse umane e produttività, straordinari, quote di pensione ad onere ripartito, compensi avvocatura ecc...) | € 630.257,07 |
| Acquisti di beni e servizi (spese di funzionamento, manutenzione ordinaria, pulizia, cancelleria, assicurazioni, riscaldamento, telefono, internet, noleggio attrezzature e automezzi ecc..) | € 494.684,83 |
| Altre spese correnti (accertamenti sanitari al personale, formazione relativa al personale, sistemazioni posizioni assicurative, mensa, missioni sicurezza) | € 69.065,92 |
| Altre spese correnti (contributi associativi, interessi passivi, imposte e tasse, canoni demaniali, restituzione entrate) | € 36.587,14 |
| TOTALE SPESE | € 1.230.594,96 |

| | | | |
|--------------------------|------------------------------|----------------|-------|
| | Costo Totale | € 1.230.594,96 | |
| SPESA MEDIA PER ABITANTE | <hr/> | <hr/> | 72,56 |
| | popolazione al 31.12.2017 | 16.958 | |

MISSIONE 03 – ORDINE PUBBLICO E SICUREZZA

Programma 01 – Polizia locale e amministrativa

| SPESE CORRENTI | IMPORTO IMPEGNATO |
|--|---------------------|
| Personale | € 500.439,20 |
| Acquisti di beni e servizi e tasse automezzi | € 72.715,32 |
| TOTALE SPESE | € 573.154,52 |

| Dati statistici relativi al Servizio Polizia locale e amministrativa | NUMERO |
|--|--------------|
| Contravvenzioni e violazioni emesse: | |
| -Codice della strada | 5601 |
| - Altro genere | 82 |
| Incassi contravvenzioni codice della strada | € 212.204,49 |
| Ruolo coattivo emesso | € 144.379,98 |
| Totale accertato | € 356.584,47 |
| Incassi per violazioni diverse | € 11.803,72 |

| | | | |
|--------------------------|------------------------------|--------------|-------|
| | Costo Totale | € 573.154,52 | |
| SPESA MEDIA PER ABITANTE | <hr/> | <hr/> | 33,79 |
| | popolazione al 31.12.2017 | 16.958 | |

MISSIONE 04 – ISTRUZIONE E DIRITTO ALLO STUDIO

Programma 01 – Istruzione prescolastica

| SPESE CORRENTI | IMPORTO IMPEGNATO |
|--|---------------------|
| Acquisti di beni e servizi | € 43.357,00 |
| Altre spese correnti : Contributi a scuole materne non statali (di cui € 21.322,50 finanziati dalla Regione) | € 104.248,02 |
| TOTALE SPESE | € 147.605,02 |

| Dati statistici Scuola dell'Infanzia Statale: | NUMERO |
|---|--------|
| Scuole | 3 |
| Sezioni | 11 |
| Alunni iscritti | 240 |

| | | | |
|--------------------------|------------------------------|--------------|------|
| | Costo Totale | € 147.605,02 | |
| SPESA MEDIA PER ABITANTE | <hr/> | <hr/> | 8,70 |
| | popolazione al 31.12.2017 | 16.958 | |

MISSIONE 04 – ISTRUZIONE E DIRITTO ALLO STUDIO

Programma 02 – Altri ordini di istruzione – scuola primaria

| SPESE CORRENTI | IMPORTO IMPEGNATO |
|--|---------------------|
| Acquisti beni e servizi (riscaldamento, energia elettrica, telefono, manutenzione) | € 81.794,78 |
| Altre spese correnti: | |
| - Fornitura libri scuole elementari | € 28.907,67 |
| - Interessi passivi mutui | € 24.890,58 |
| TOTALE SPESE | € 135.593,03 |

| Dati statistici Istruzione primaria | NUMERO |
|-------------------------------------|--------|
| scuole | 4 |
| alunni iscritti | 824 |
| classi | 35 |

| | | | |
|--------------------------|------------------------------|--------------|------|
| | Costo Totale | € 135.593,03 | |
| SPESA MEDIA PER ABITANTE | <hr/> | <hr/> | 7,99 |
| | popolazione al 31.12.2017 | 16.958 | |

| | | | |
|------------------------|--------------|--------------|--------|
| | Costo Totale | € 135.593,03 | |
| SPESA MEDIA PER ALUNNO | <hr/> | <hr/> | 164,55 |
| | alunni | 824 | |

MISSIONE 04 – ISTRUZIONE E DIRITTO ALLO STUDIO

Programma 02 – Altri ordini di istruzione – scuola secondaria di primo grado

| SPESE CORRENTI | IMPORTO IMPEGNATO |
|----------------------------|--------------------|
| Acquisti di beni e servizi | € 48.970,90 |
| Interessi passivi mutui | € 4.067,65 |
| TOTALE SPESE | € 53.038,55 |

| Dati statistici Scuola secondaria di primo grado | NUMERO |
|--|--------|
| Scuole | 1 |
| Alunni iscritti | 634 |
| Classi | 27 |

| | | | |
|--------------------------|------------------------------|-------------|-------|
| SPESA MEDIA PER ABITANTE | Costo Totale | € 53.038,55 | 3,12 |
| | popolazione al 31.12.2017 | 16.958 | |
| SPESA MEDIA PER ALUNNO | Costo Totale | € 53.038,55 | 83,65 |
| | alunni iscritti | 634 | |

MISSIONE 04 – ISTRUZIONE E DIRITTO ALLO STUDIO**Programma 06 – Servizi ausiliari all'istruzione**

| SPESE CORRENTI | IMPORTO IMPEGNATO |
|---|--------------------|
| Personale | € 26.076,78 |
| Iniziative educative e consiglio comunale dei ragazzi | € 8.980,04 |
| Trasferimento spese di funzionamento ed assistenza scolastica | € 29.263,68 |
| Borse di studio progetto Harvard | € 3.793,60 |
| Erogazione trasferimento regionale per libri di testo | € 16.906,00 |
| TOTALE SPESE | € 85.020,10 |

MISSIONE 05 – TUTELA E VALORIZZAZIONE DEI BENI E DELLE ATTIVITÀ CULTURALI

Programma 01 e 02 – Valorizzazione dei beni di interesse storico e attività culturali e interventi diversi nel settore culturale

| SPESE CORRENTI | IMPORTO IMPEGNATO |
|--|---------------------|
| Personale | € 105.421,21 |
| Spese di gestione | € 48.796,84 |
| Abbonamenti | € 3.980,22 |
| Fitto e quota adesione sistema bibliotecario | € 36.100,00 |
| Spese di investimento | |
| -Acquisto libri | € 10.843,71 |
| TOTALE SPESE | € 205.141,98 |

| Dati statistici Biblioteca ed archivio storico | NUMERO |
|--|--------|
| Nuove acquisizioni di libri | 3.000 |
| Utenti iscritti al prestito al 31 dicembre | 17.750 |
| Numero prestiti annui | 26.617 |
| Utenti archivio storico | 147 |

| | | | |
|--------------------------|------------------------------|--------------|-------|
| SPESA MEDIA PER ABITANTE | Costo Totale | € 205.141,98 | 12,09 |
| | popolazione al 31.12.2017 | 16.958 | |
| SPESA MEDIA PER UTENTE | Costo Totale | € 205.141,98 | 11,55 |
| | n. utenti | 17.750 | |

MISSIONE 05 – TUTELA E VALORIZZAZIONE DEI BENI E DELLE ATTIVITÀ CULTURALI**Programmi 01 e 02 – Valorizzazione beni di interesse storico e attività culturali****MISSIONE 07 – TURISMO****Programma 01 – Sviluppo e valorizzazione del turismo**

| SPESE CORRENTI | IMPORTO IMPEGNATO |
|--|-----------------------|
| Personale | € 104.756,67 |
| Attività culturali e musicali | € 31.513,51 |
| Gestione beni culturali e informazione turistica | € 173.308,62 |
| Accoglienza e promozione turistica | € 45.367,88 |
| Altre spese correnti: | |
| Interessi passivi mutui | € 37.256,15 |
| Contributi settore culturale e turistico | € 19.770,00 |
| Quote associative settore turismo | € 4.498,00 |
| Fitto figurativo locali Apm | € 52.000,00 |
| Convenzioni Fondazione Bertoni e Apm | € 322.000,00 |
| Progetto PITER - Promozione prodotto turistico e culturale | € 82.124,49 |
| Progetto Velo Viso- Alcotra 2014-2020 | € 263.158,29 |
| Mostra "Boetto" | € 10.000,00 |
| Festival musica barocca "Marchesato Opera Festival" | € 48.678,00 |
| TOTALE SPESE | € 1.191.432,61 |

| N. passaggi Ufficio Turistico | NUMERO |
|-------------------------------|--------|
| - Saluzzesi | 4.955 |
| - Italiani | 2.763 |
| - Stranieri | 2.116 |
| Totale passaggi | 9.834 |
| Richieste telefoniche | 2520 |

| | | | |
|--------------------------|----------------|----------------|-------|
| SPESA MEDIA PER ABITANTE | Costo Totale | € 1.191.432,61 | |
| | popolazione al | 16.958 | 70,25 |
| | 31.12.2017 | | |

MISSIONE 09 – SVILUPPO SOSTENIBILE E TUTELA DEL TERRITORIO E DELL'AMBIENTE**Programmi 02 e 05 – Tutela e valorizzazione verde e ambiente e protezione naturalistica**

| SPESE CORRENTI | IMPORTO IMPEGNATO |
|--|---------------------|
| Personale | € 60.701,25 |
| Acquisti beni e servizi | € 153.721,48 |
| Altre spese correnti (interessi passivi mutui e tasse) | € 54,77 |
| TOTALE SPESE | € 214.477,50 |

| | | | |
|--------------------------|------------------------------|--------------|-------|
| | Costo Totale | € 214.477,50 | |
| SPESA MEDIA PER ABITANTE | | | 12,64 |
| | popolazione al 31.12.2017 | 16.958 | |

MISSIONE 06 – POLITICHE GIOVANILI, SPORT E TEMPO LIBERO**Programma 01 e 02 – Sport e tempo libero e giovani**

| SPESE CORRENTI | IMPORTO IMPEGNATO |
|---|---------------------|
| Personale | € 33.772,84 |
| Gestione palestre ed impianti sportivi (energia elettrica, riscaldamento, manutenzione, servizio gestione...) | € 368.740,10 |
| Manifestazioni sportive e contributi | € 14.290,95 |
| Interessi passivi mutui | € 3.606,10 |
| Interventi per i giovani | € 51.191,82 |
| Convenzione oratorio Don Bosco | € 5.000,00 |
| TOTALE SPESE | € 476.601,81 |

N. utenti social informagiovani 2987

N. utenti sportello informagiovani 450

MISSIONE 08 – ASSETTO DEL TERRITORIO ED EDILIZIA ABITATIVA - URBANISTICA

| SPESE CORRENTI | IMPORTO IMPEGNATO |
|---|---------------------|
| Personale | 409.763,11 |
| Acquisti di beni e servizi | € 3.494,07 |
| Altre spese correnti (rimborso spese commissione paesaggio) | € 377,06 |
| TOTALE SPESE | € 413.634,24 |

| Dati statistici relativi al Servizio Urbanistica | NUMERO |
|--|--------|
| Permessi di costruire e autorizzaz. subdelega rilasciati | 171 |
| Autorizzazioni allo scarico (Dlgs. 152/99) | 11 |
| Autorizzazioni agibilità rilasciate | 67 |
| Certificati di destinazione urbanistica rilasciati | 88 |
| Violazioni edilizie accertate e denunciate | 11 |
| Autorizzaz. in zone a vincolo ambientale rilasciate | 54 |
| Pratiche relative a frazionamenti rilasciate | 88 |
| Pratiche scia | 215 |
| Pratiche edilizia libera | 248 |

| | | | |
|--------------------------|-----------------------|---------------|-------|
| | Costo Totale | € 413.634,24 | |
| SPESA MEDIA PER ABITANTE | <u>popolazione al</u> | <u>16.958</u> | 24,39 |
| | 31.12.2017 | | |

MISSIONE 10 – TRASPORTI E DIRITTO ALLA MOBILITÀ**Programma 02 – Trasporto pubblico locale****Programma 05 – Viabilità e infrastrutture stradali**

| SPESE CORRENTI | IMPORTO IMPEGNATO |
|---|-----------------------|
| Personale | € 78.540,80 |
| Acquisti beni e servizi di cui: | € 841.880,65 |
| manutenzione strade | € 121.141,26 |
| illuminazione pubblica | € 547.460,00 |
| sgombero neve | € 97.907,74 |
| segnaletica stradale | € 59.860,74 |
| altre | € 17.208,25 |
| Altre spese correnti: | |
| trasporto pubblico | € 31.350,00 |
| interessi passivi mutui e tasse automezzi | € 38.818,44 |
| TOTALE SPESE | € 1.834.167,88 |

| Dati statistici viabilità ed illuminazione pubblica | NUMERO |
|---|--------|
| Km strade urbane | 64,11 |
| Km strade extraurbane | 34,35 |
| Totale km strade comunali | 98,46 |
| Punti luce | 3421 |
| Km strade vicinali | 35,07 |

| | | | |
|--------------------------|------------------------------|----------------|--------|
| | Costo Totale | € 1.834.167,88 | |
| SPESA MEDIA PER ABITANTE | <hr/> | <hr/> | 108,16 |
| | popolazione al 31.12.2017 | 16.958 | |

| | | | |
|---------------------------|--------------|----------------|-----------|
| | Costo Totale | € 1.834.167,88 | |
| SPESA MEDIA PER KM STRADE | <hr/> | <hr/> | 18.628,55 |
| | Totale Km | 98,46 | |

MISSIONE 12 – DIRITTI SOCIALI E FAMIGLIA**Programma 02 – Interventi per la disabilità - Programma 03 – Interventi per gli anziani****Programma 04 – Interventi per soggetti a rischio di esclusione sociale****Programma 05 – Interventi per le famiglie - Programma 06 – Interventi per il diritto alla casa****Programma 07 – Programmazione e governo della rete dei servizi sociosanitari e sociali****Programma 08 – Cooperazione e associazionismo****MISSIONE 13 – TUTELA DELLA SALUTE****MISSIONE 15 – POLITICHE PER IL LAVORO – SOSTEGNO ALL'OCCUPAZIONE**

| SPESE CORRENTI | IMPORTO IMPEGNATO |
|--|-----------------------|
| Personale | € 196.148,72 |
| Tirocini formativi | € 32.296,62 |
| Interventi assistenziali a favore di minori disabili | € 235.204,98 |
| Cantieri di lavoro e impiego detenuti | € 9.232,92 |
| Gestione centro famiglie | € 21.614,69 |
| Fitti diversi (centro per l'impiego e progetto gestione alloggi) | € 18.062,84 |
| Trasferimenti Consorzio Monviso Solidale | € 513.906,56 |
| Contributi a settore sociale | € 11.540,82 |
| Morosità alloggi ATC | € 19.855,69 |
| Servizio trasporto disabili | € 2.120,02 |
| Progetto "Emergenza Casa" e ASLO | € 61.572,53 |
| Convenzione Croce Verde | € 3.418,80 |
| Gestione Centro Incontro anziani e iniziative per la terza età | € 5.735,10 |
| Spese per interventi di Emergenza sociale | € 34.000,00 |
| Iniziative garante detenuti e pari opportunità | € 2.999,52 |
| Servizio civile nazionale | € 2.800,00 |
| Altre spese | € 22.440,29 |
| TOTALE SPESE | € 1.192.950,10 |

| | | |
|--------------------------|------------------------------|-----------------|
| | Costo Totale | € 1.192.950,10 |
| SPESA MEDIA PER ABITANTE | popolazione al 31.12.2017 | 70,34 16.958 |

MISSIONE 12 – DIRITTI SOCIALI, POLITICHE SOCIALI E FAMIGLIA**Programma 09 – Servizio necroscopico e cimiteriale**

| SPESE CORRENTI | IMPORTO IMPEGNATO |
|-------------------------|---------------------|
| Personale | € 45.866,61 |
| Acquisti beni e servizi | € 119.093,20 |
| TOTALE SPESE | € 164.959,81 |

| Dati statistici servizi necroscopici e cimiteriali | NUMERO |
|--|------------|
| Numero concessioni loculi ed ossari | 140 |
| Numero concessioni fosse ventennali | 20 |
| Numero concessioni cinerari | 18 |
| Numero riconcessioni di siti particolari | 1 |
| Totale | 179 |

| | | | |
|--------------------------|----------------|--------------|------|
| SPESA MEDIA PER ABITANTE | Costo Totale | € 164.959,81 | |
| | popolazione al | 16.958 | 9,72 |
| | 31.12.2017 | | |

MISSIONE 9 – SVILUPPO SOSTENIBILE E TUTELA DEL TERRITORIO E DELL'AMBIENTE**Programma 03 – Rifiuti**

| Dati statistici Servizio raccolta e smaltimento rifiuti | QUINTALI |
|---|-----------------|
| Rifiuti solidi urbani | 24221,42 |
| Plastica | 4729,49 |
| Cartone e carta | 11515,95 |
| Vetro | 8150,38 |
| Verde | 7682,17 |
| Organico | 14969,5 |
| Materiale ferroso | 1045,19 |
| Legno | 5706,62 |
| Terra spazzamento | 4287,5 |
| Ingombranti a recupero | 1412,23 |
| Indumenti usati | 441,5 |
| Altri rifiuti (ingombranti non recuperabili, frigoriferi, apparecc. elettroniche) | 1894,49 |
| TOTALE QUINTALI | 86056,44 |
| % raccolta differenziata | 71,54% |

| SERVIZIO SMALTIMENTO RIFIUTI | SPESE | ENTRATE |
|--|-----------------------|-----------------------|
| Personale | € 111.100,00 | |
| Partecipazione Consorzio | € 0,00 | |
| Raccolta e trasporto | € 1.482.919,06 | |
| Smaltimento rifiuti in discarica | € 531.673,01 | |
| Costi amministrativi Riscossione – Fondo utenti morosi (art. 1, comma 654 bis L. 147/2013) | € 91.000,00 | |
| Ammortamento cestini | € 886,00 | |
| Proventi tassa | | € 2.122.577,92 |
| Trasferimento da C.S.E.A proventi raccolta differenziata | | € 93.727,76 |
| TOTALI | € 2.217.578,07 | € 2.216.305,68 |
| % DI COPERTURA DEI COSTI | | 99,94% |

| | | | |
|--------------------------|----------------|----------------|--------|
| | Costo Totale | € 2.217.578,07 | |
| SPESA MEDIA PER ABITANTE | <hr/> | <hr/> | 130,76 |
| | popolazione al | 16.958 | |
| | 31.12.2017 | | |

| | | | |
|--------------------------|--------------|----------------|-------|
| | Costo Totale | € 2.217.578,07 | |
| SPESA MEDIA PER QUINTALE | <hr/> | <hr/> | 25,76 |
| | quintali | 86.056,44 | |

| | | | |
|---------------------------|----------------|----------------|--------|
| | Entrate Totali | € 2.216.305,68 | |
| ENTRATE MEDI PER ABITANTE | <hr/> | <hr/> | 130,69 |
| | popolazione al | 16.958 | |
| | 31.12.2017 | | |

MISSIONE 16 – AGRICOLTURA**MISSIONE 14 - SVILUPPO ECONOMICO E COMPETITIVITÀ****Programma 01 – Artigianato****Programma 02 – Commercio e mercati**

| SPESE CORRENTI | IMPORTO IMPEGNATO |
|---|---------------------|
| Personale commercio e mercati | € 123.846,80 |
| Interventi settore agricoltura | € 22.018,93 |
| Contributi promozione attività economiche | € 12.700,00 |
| Gestione mercati | € 11.012,55 |
| Interessi passivi mutui | € 12.922,65 |
| TOTALE SPESE | € 182.500,93 |

| Dati statistici relativi al servizio commercio e agricoltura | NUMERO |
|---|--------|
| N. autorizzazioni rilasciate circa procedimenti relativi a medie strutture di vendita | 5 |
| N. autorizzazioni per pubblici esercizi rilasciate | 34 |

| | | | |
|--------------------------|------------------------------|--------------|-------|
| | Costo Totale | € 182.500,93 | |
| SPESA MEDIA PER ABITANTE | _____ | _____ | 10,76 |
| | popolazione al 31.12.2017 | 16.958 | |

SERVIZI A DOMANDA INDIVIDUALE

ASILO NIDO

CORSI EXTRA SCOLASTICI DI INSEGNAMENTO DI ARTI E SPORT

- SERVIZI INTEGRATIVI SCOLASTICI

MENSE AD USO SCOLASTICO

IMPIANTI SPORTIVI

MERCATI PUBBLICI

- SERVIZIO EROGAZIONE AUTOVEICOLI MERCATO BESTIAME

- SERVIZIO EROGAZIONE ENERGIA ELETTRICA PRESSO AREA MERCATALE

PESI PUBBLICI

MUSEI – TORRE CIVICA – CASTIGLIA

SERVIZI MURATURA LOCULI, ILLUMINAZIONE VOTIVA E PULIZIA TOMBE

UTILIZZO LOCALI PER FINI NON ISTITUZIONALI

NOLEGGIO MACCHINE, ATTREZZATURE E MATERIALI PER FINI NON ISTITUZIONALI

| ASILO NIDO | | | |
|-----------------------------------|--------------------|---------------------------|------------------|
| ENTRATE | PREVISIONE ENTRATE | SPESE | PREVISIONE SPESE |
| 1. Da tariffe | 201.191,33 | 1. Personale | 7.000,00 |
| | | 2. Prestazione di servizi | 389.740,00 |
| | | 3. Ammortamento | 7.480,54 |
| TOTALE ENTRATE | 201.191,33 | TOTALE SPESE | 404.220,54 |
| COSTO NETTO A CARICO DEL BILANCIO | 203.029,21 | % COPERTURA COSTI | 49,77% |

| INDICATORI DEL SERVIZIO | |
|---|----|
| n. posti disponibili | 68 |
| n. di bambini iscritti | 68 |
| n. medio di bambini frequentanti | 55 |
| n. bambini in lista d'attesa al 31 dicembre | 0 |
| n. bambini iscritti con riduz. ISEE | 33 |

| | | | |
|---|--|-----------------------------|----------|
| PARAMETRO DI EFFICACIA | $\frac{\text{dom. soddisfatte}}{\text{dom. presentate}}$ | $\frac{68}{68}$ | 1 |
| SPESA MEDIA PER BAMBINO FREQUENTANTE | $\frac{\text{Costo totale}}{\text{n. bambini frequentanti}}$ | $\frac{404.220,54}{55}$ | 7.349,46 |
| SPESA MEDIA PER ABITANTE | $\frac{\text{Costo totale}}{\text{n. abitanti al 31 dicembre}}$ | $\frac{404.220,54}{16.958}$ | 23,84 |
| PROVENTI MEDI PER BAMBINO | $\frac{\text{Provento totale}}{\text{n. medio di bambini frequentanti}}$ | $\frac{201.191,33}{55}$ | 3.658,02 |
| COSTO (PROVENTO) NETTO MEDIO PER UTENTE | $\frac{\text{Costo netto}}{\text{n. medio di bambini frequentanti}}$ | $\frac{203.029,21}{55}$ | 3.691,44 |

| CORSI EXTRASCOLASTICI | | | |
|---|---------------------|---------------------------|----------------|
| SERVIZI INTEGRATIVI SCUOLA INFANZIA E PRIMARIA | | | |
| ENTRATE | ACCERTAMENTI | SPESE | IMPEGNI |
| 1. Da tariffe contribuzioni e rimborsi | 25.435,60 | 1. Personale | 3.200,00 |
| | | 2. Prestazione di servizi | 29.246,66 |
| TOTALE ENTRATE | 25.435,60 | TOTALE SPESE | 32.446,66 |
| COSTO (PROVENTO) NETTO | 7.011,06 | % COPERTURA COSTI | 78,39% |

| INDICATORI DEL SERVIZIO | |
|---|------------|
| n. utenti prolungamento scuola infanzia | 15 |
| n. utenti prolungamento scuola primaria | 28 |
| n. utenti prolungamento breve scuola primaria | 12 |
| utenti preingresso scuola infanzia e primaria | 131 |
| utenti assistenza alla mensa scuola primaria | 219 |
| | 405 |

| | | | |
|---------------------------|--|-------------------------|-------|
| SPESA MEDIA PER UTENTE | $\frac{\text{Costo totale}}{\text{n. utenti}}$ | $\frac{32.446,66}{405}$ | 80,12 |
|---------------------------|--|-------------------------|-------|

| | | | |
|-----------------------------|---|----------------------------|------|
| SPESA MEDIA PER ABITANTE | $\frac{\text{Costo totale}}{\text{n. abitanti al 31 dicembre}}$ | $\frac{32.446,66}{16.958}$ | 1,91 |
|-----------------------------|---|----------------------------|------|

| | | | |
|-----------------------------|---|-------------------------|-------|
| PROVENTI MEDI PER UTENTE | $\frac{\text{Provento totale}}{\text{n. utenti}}$ | $\frac{25.435,60}{405}$ | 62,80 |
|-----------------------------|---|-------------------------|-------|

| | | | |
|---|---|------------------------|-------|
| COSTO (PROVENTO) NETTO MEDIO PER UTENTE | $\frac{\text{Costo netto}}{\text{n. utenti}}$ | $\frac{7.011,06}{405}$ | 17,31 |
|---|---|------------------------|-------|

| REFEZIONE SCOLASTICA | | | |
|--|---------------------------|---------------------------|-------------------------|
| ENTRATE | PREVISIONE ENTRATE | SPESE | PREVISIONE SPESE |
| 1. Da tariffe | 205.393,75 | 1. Personale | 11.000,00 |
| 2. Da contributo refezione scolastica insegnanti | 13.560,43 | 2. Acquisto beni | 0,00 |
| | | 3. Prestazione di servizi | 271.222,52 |
| | | 4. Ammortamento | 14.866,60 |
| TOTALE ENTRATE | 218.954,18 | TOTALE SPESE | 297.089,12 |
| COSTO NETTO A CARICO DEL BILANCIO | 78.134,94 | % COPERTURA COSTI | 73,70% |

| INDICATORI DEL SERVIZIO | |
|---|------------|
| Numero pasti alunni scuole elementari | 28.504 |
| Numero pasti bidelli e insegnanti scuole elementari | 1.967 |
| Numero pasti alunni scuole materne | 29.214 |
| Numero pasti bidelli e insegnanti scuole materne | 3.525 |
| Numero pasti | 63.210 |
| n. utenti | 604 |
| n. utenti con riduzione od esenzione ISEE | 206 |

| | | | |
|--|---|-----------------------------|--------|
| SPESA MEDIA PER PASTO OFFERTO | <u>Costo totale</u> n. pasti offerti | <u>297.089,12</u> 63.210 | 4,70 |
| SPESA MEDIA PER UTENTE | <u>Costo totale</u> n. utenti | <u>297.089,12</u> 604 | 491,87 |
| SPESA MEDIA PER ABITANTE | <u>Costo totale</u> n. abitanti al 31 dicembre | <u>297.089,12</u> 16.958 | 17,52 |
| PROVENTI MEDI PER PASTO OFFERTO | <u>Provento totale</u> n. pasti offerti | <u>218.954,18</u> 63.210 | 3,46 |
| PROVENTI MEDI PER UTENTE | <u>Provento totale</u> n. utenti | <u>218.954,18</u> 604 | 362,51 |
| COSTO (PROVENTO) NETTO MEDIO PER UTENTE | <u>Costo netto</u> n. utenti | <u>297.089,12</u> 604 | 491,87 |
| COSTO (PROVENTO) NETTO MEDIO PER PASTO | <u>Costo netto</u> n. pasti offerti | <u>297.089,12</u> 63.210 | 4,70 |

UTILIZZO IMPIANTI SPORTIVI - PALESTRE*

| ENTRATE | ACCERTAMENTI | SPESE | IMPEGNI |
|--|--------------|----------------------------|------------|
| 1. Da tariffe contribuzioni e rimborsi | 93.845,10 | 1. Personale | 6.200,00 |
| 2. Canoni ricognitori | 2.759,50 | 2. Acquisto beni | 0,00 |
| | | 3. Prestazione di servizi | 138.736,67 |
| | | 4. Quote ammortamento | 3.923,23 |
| | | 5. Rimborsi alla Provincia | 6.500,00 |
| TOTALE ENTRATE | 96.604,60 | TOTALE SPESE | 155.359,90 |
| COSTO (PROVENTO) NETTO | 58.755,30 | % COPERTURA COSTI | 62,18% |

* Dati relativi ad impianti sportivi per i quali il Comune incassa le tariffe

INDICATORI DEL SERVIZIO

| N. utenti = n. iscritti alle varie associazioni sportive che utilizzano le palestre nell'anno | 2.170 | Numero di impianti sportivi: | |
|---|-------|------------------------------|----|
| | | Piscine | 1 |
| | | Palestre | 7 |
| | | Campi di calcio | 5 |
| | | Campi da tennis | 4 |
| | | Pattinodromi | 1 |
| | | Bocciodromi | 1 |
| | | Piste di atletica | 1 |
| | | Campi da calcetto | 2 |
| | | Campi da beach-volley | 2 |
| | | TOTALE IMPIANTI | 24 |

| | | | |
|------------------------|----------------------------|-----------|---------|
| PARAMETRO DI EFFICACIA | <u>Numero impianti</u> | <u>24</u> | 0,00142 |
| | n. abitanti al 31 dicembre | 16.958 | |

| | | | |
|------------------------|------------------------|-------------------|-------|
| SPESA MEDIA PER UTENTE | <u>Costo totale</u> | <u>155.359,90</u> | 71,59 |
| | n. utenti frequentanti | 2.170 | |

| | | | |
|--------------------------|----------------------------|-------------------|------|
| SPESA MEDIA PER ABITANTE | <u>Costo totale</u> | <u>155.359,90</u> | 9,16 |
| | n. abitanti al 31 dicembre | 16.958 | |

| | | | |
|--------------------------|------------------------|------------------|-------|
| PROVENTI MEDI PER UTENTE | <u>Provento totale</u> | <u>96.604,60</u> | 44,52 |
| | n. utenti frequentanti | 2.170 | |

| | | | |
|---|------------------------|------------------|-------|
| COSTO (PROVENTO) NETTO MEDIO PER UTENTE | <u>Costo netto</u> | <u>58.755,30</u> | 27,08 |
| | n. utenti frequentanti | 2.170 | |

| MERCATI PUBBLICI | | | |
|--|--------------|---------------------------|----------|
| DISINFEZIONE AUTOVEICOLI MERCATO BESTIAME | | | |
| ENTRATE | ACCERTAMENTI | SPESE | IMPEGNI |
| 1. Da tariffe | 603,30 | 1. Personale | 900,00 |
| | | 2. Acquisto beni | 0,00 |
| | | 3. Prestazione di servizi | 1.294,07 |
| TOTALE ENTRATE | 603,30 | TOTALE SPESE | 2.194,07 |
| COSTO (PROVENTO) NETTO | 1.590,77 | % COPERTURA COSTI | 27,50% |

| INDICATORI DEL SERVIZIO | |
|--------------------------------|----|
| N. disinfezioni effettuate | 20 |

| | | | |
|---|---|---------------------------|--------|
| PARAMETRO DI EFFICACIA | <u>dom. soddisfatte</u> dom. presentate | <u>20</u> 20 | 1 |
| SPESA MEDIA PER UTILIZZO | <u>Costo totale</u> n. disinfezioni annue | <u>2.194,07</u> 20 | 109,70 |
| SPESA MEDIA PER ABITANTE | <u>Costo totale</u> n. abitanti al 31 dicembre | <u>2.194,07</u> 16.958 | 0,13 |
| PROVENTI MEDI PER UTILIZZO | <u>Provento totale</u> n. disinfezioni annue | <u>603,30</u> 20 | 30,17 |
| COSTO (PROVENTO) NETTO MEDIO PER UTILIZZO | <u>Costo netto</u> n. disinfezioni annue | <u>1.590,77</u> 20 | 79,54 |

| MERCATI PUBBLICI | | | |
|--|--------------|---------------------------|----------|
| UTILIZZO ENERGIA ELETTRICA AREE MERCATALI | | | |
| ENTRATE | ACCERTAMENTI | SPESE | IMPEGNI |
| 1. Da tariffe | 9.031,20 | 1. Personale | 2.200,00 |
| | | 2. Acquisto beni | 0,00 |
| | | 3. Prestazione di servizi | 6.075,00 |
| TOTALE ENTRATE | 9.031,20 | TOTALE SPESE | 8.275,00 |
| COSTO (PROVENTO) NETTO | -756,20 | % COPERTURA COSTI | 109,14% |

| INDICATORI DEL SERVIZIO | |
|--|-------|
| N. utilizzi energia elettrica area mercatale | 1.412 |

| | | | |
|---|---|---------------------------|------|
| PARAMETRO DI EFFICACIA | <u>dom. soddisfatte</u> dom. presentate | <u>1.412</u> 1.412 | 1 |
| SPESA MEDIA PER UTILIZZO | <u>Costo totale</u> n. utilizzi | <u>8.275,00</u> 1.412 | 5,86 |
| SPESA MEDIA PER ABITANTE | <u>Costo totale</u> n. abitanti al 31 dicembre | <u>8.275,00</u> 16.958 | 0,49 |
| PROVENTI MEDI PER UTILIZZO | <u>Provento totale</u> n. utilizzi | <u>9.031,20</u> 1.412 | 6,40 |
| COSTO (PROVENTO) NETTO MEDIO PER UTILIZZO | <u>Costo netto</u> n. utilizzi | <u>-756,20</u> 1.412 | 0,54 |

| RIEPILOGO MERCATI PUBBLICI | | | |
|-----------------------------------|---------------------|---------------------------|----------------|
| ENTRATE | ACCERTAMENTI | SPESE | IMPEGNI |
| 1. Da tariffe | 9.634,50 | 1. Personale | 3.100,00 |
| | | 2. Acquisto beni | 0,00 |
| | | 3. Prestazione di servizi | 7.369,07 |
| TOTALE ENTRATE | 9.634,50 | TOTALE SPESE | 10.469,07 |
| COSTO (PROVENTO) NETTO | 834,57 | % COPERTURA COSTI | 92,03% |

| INDICATORI DEL SERVIZIO | |
|--|-------|
| N. disinfezioni | 20 |
| N. utilizzi energia elettrica area mercatale | 1.412 |
| TOTALE | 1.432 |

| | | | |
|---|---|----------------------------|------|
| PARAMETRO DI EFFICACIA | <u>dom. soddisfatte</u> dom. presentate | <u>1.432</u> 1.432 | 1 |
| SPESA MEDIA PER UTILIZZO | <u>Costo totale</u> n. utilizzi | <u>10.469,07</u> 1.432 | 7,31 |
| SPESA MEDIA PER ABITANTE | <u>Costo totale</u> n. abitanti al 31 dicembre | <u>10.469,07</u> 16.958 | 0,62 |
| PROVENTI MEDI PER UTILIZZO | <u>Provento totale</u> n. utilizzi | <u>9.634,50</u> 1.432 | 6,73 |
| COSTO (PROVENTO) NETTO MEDIO PER UTILIZZO | <u>Costo netto</u> n. utilizzi | <u>834,57</u> 1.432 | 0,58 |

| PESI PUBBLICI | | | |
|------------------------|---------------------|---------------------------|----------------|
| ENTRATE | ACCERTAMENTI | SPESE | IMPEGNI |
| 1. Da tariffe | 2.622,95 | 1. Personale | 1.900,00 |
| | | 2. Prestazione di servizi | 927,02 |
| | | 3. Ammortamento | 719,42 |
| TOTALE ENTRATE | 2.622,95 | TOTALE SPESE | 3.546,44 |
| COSTO (PROVENTO) NETTO | 923,49 | % COPERTURA COSTI | 73,96% |

| INDICATORI DEL SERVIZIO | |
|---------------------------------|-------|
| Numero servizi resi a pagamento | 1.058 |

| | | | |
|---|---|---------------------------|------|
| SPESA MEDIA PER UTILIZZO | <u>Costo totale</u> n. servizi resi | <u>3.546,44</u> 1.058 | 3,35 |
| SPESA MEDIA PER ABITANTE | <u>Costo totale</u> n. abitanti al 31 dicembre | <u>3.546,44</u> 16.958 | 0,21 |
| PROVENTI MEDI PER UTILIZZO | <u>Provento totale</u> n. servizi resi | <u>2.622,95</u> 1.058 | 2,48 |
| COSTO (PROVENTO) NETTO MEDIO PER UTILIZZO | <u>Provento netto</u> n. utilizzi | <u>923,49</u> 1.058 | 0,87 |

| CASA CAVASSA - TORRE CIVICA - CASTIGLIA- MUSEO CASA PELLICO | | | |
|--|---------------------|---------------------------|-------------------|
| ENTRATE | ACCERTAMENTI | SPESE | IMPEGNI |
| 1. Da tariffe ingressi | 47.922,23 | 1. Personale | 4.357,66 |
| | | 2. Acquisto beni | 0,00 |
| | | 3. Prestazione di servizi | 121.308,08 |
| | | 4. Ammortamento | 26.120,69 |
| TOTALE ENTRATE | 47.922,23 | TOTALE SPESE | 151.786,43 |
| COSTO (PROVENTO) NETTO | 103.864,20 | % COPERTURA COSTI | 31,57% |

| INDICATORI DEL SERVIZIO | |
|--------------------------------|---|
| Numero strutture | 4 |

| | numero totale utenti | di cui paganti |
|---|----------------------|----------------|
| Numero utenti museo casa cavassa | 9.544 | 5.500 |
| Numero utenti torre civica e pinacoteca | 4.567 | 2.455 |
| Numero utenti Castiglia | 16.268 | 6.290 |
| Numero utenti Museo casa Pellico | 815 | 210 |
| TOTALE visitatori | 31.194 | 14.455 |

| | | | |
|---|---|-----------------------------|-------|
| PARAMETRO DI EFFICACIA | <u>numero visitatori</u> numero strutture | <u>31.194</u> 4 | 7.799 |
| SPESA MEDIA PER VISITATORE | <u>Costo totale</u> n. visitatori | <u>151.786,43</u> 31.194 | 4,87 |
| SPESA MEDIA PER ABITANTE | <u>Costo totale</u> n. abitanti al 31 dicembre | <u>151.786,43</u> 16.958 | 8,95 |
| PROVENTI MEDI PER VISITATORE | <u>Provento totale</u> n. visitatori | <u>47.922,23</u> 31.194 | 1,54 |
| COSTO (PROVENTO) NETTO MEDIO PER UTENTE | <u>Costo netto</u> n. visitatori | <u>103.864,20</u> 31.194 | 3,33 |

| MURATURA LOCULI, ILLUMINAZIONE VOTIVA, PULIZIA TOMBE | | | |
|---|---------------------|------------------------|----------------|
| ENTRATE | ACCERTAMENTI | SPESE | IMPEGNI |
| 1. Da tariffe muratura loculi e servizi diversi | 87.111,01 | 1. Personale | 30.000,00 |
| 2. Da tariffe pulizia tombe | 485,90 | 2. Acquisto beni | 2.000,00 |
| 3. Da tariffe illuminazione votiva | 14.061,05 | 3. Prestazione servizi | 113.548,72 |
| TOTALE ENTRATE | 101.657,96 | TOTALE SPESE | 145.548,72 |
| COSTO (PROVENTO) NETTO | 43.890,76 | % COPERTURA COSTI | 69,84% |

| INDICATORI DEL SERVIZIO | |
|---|-----|
| Numero utenti servizi cimiteriali diversi | 234 |
| Numero utenti illuminazione votiva | 408 |
| Numero utenti pulizia tombe | 8 |
| Totale utenti servizi cimiteriali | 650 |
| N. richieste utenti | 650 |

| | | | |
|---|---|-----------------------------|--------|
| PARAMETRO DI EFFICACIA | <u>dom. soddisfatte</u> dom. presentate | <u>650</u> 650 | 1 |
| SPESA MEDIA PER UTENTE | <u>Costo totale</u> n. utenti | <u>145.548,72</u> 650 | 223,92 |
| SPESA MEDIA PER ABITANTE | <u>Costo totale</u> n. abitanti al 31 dicembre | <u>145.548,72</u> 16.958 | 8,58 |
| PROVENTI MEDI PER UTENTE | <u>Provento totale</u> n. utenti | <u>101.657,96</u> 650 | 156,40 |
| COSTO (PROVENTO) NETTO MEDIO PER UTENTE | <u>Costo netto</u> n. utenti | <u>43.890,76</u> 650 | 67,52 |

| UTILIZZO LOCALI PER RIUNIONI NON ISTITUZIONALI | | | |
|---|--------------|------------------------|----------|
| ENTRATE | ACCERTAMENTI | SPESE | IMPEGNI |
| 1. Foro boario | 381,25 | 1. Personale | 1.200,00 |
| 2. Politeama | 2.644,00 | 2. Prestazione servizi | 3.000,00 |
| 3. Castiglia | 500,00 | 3. Ammortamenti | 1400,00 |
| 4. Altri locali | 50,00 | | |
| TOTALE ENTRATE | 3.575,25 | TOTALE SPESE | 5.600,00 |
| COSTO (PROVENTO) NETTO | 2.024,75 | % COPERTURA COSTI | 63,84% |

| INDICATORI DEL SERVIZIO | |
|--------------------------------|----------------------|
| | Utilizzi a pagamento |
| n. utilizzi foro boario | 31 |
| n. utilizzi Politeama | 8 |
| n. utilizzi Castiglia | 1 |
| n. utilizzi Cinema Italia | 0 |
| n. utilizzi loggiato Museo | 1 |
| Totale utilizzi | 41 |

Gli utilizzi sono intesi nel seguente modo: Se nello stesso giorno ci sono 3 utilizzi (mattino, pomeriggio, sera) si sono considerati 3 utilizzi. Se un utente utilizza le sale per lo stesso evento che ha una durata di più giorni, si considera un utilizzo per ogni giorno. (es. mostra che dura 7 giorni= 7 utilizzi)

| | | | |
|--|--|-----------------------|--------|
| SPESA MEDIA PER GIORNATA DI UTILIZZO | <u>Costo totale</u> n. giorni di utilizzo | <u>5.600,00</u> 41 | 136,59 |
|--|--|-----------------------|--------|

| | | | |
|-----------------------------|---|---------------------------|------|
| SPESA MEDIA PER ABITANTE | <u>Costo totale</u> n. abitanti al 31 dicembre | <u>5.600,00</u> 16.958 | 0,33 |
|-----------------------------|---|---------------------------|------|

| | | | |
|--|--|-----------------------|-------|
| PROVENTI MEDI PER GIORNATA DI UTILIZZO | <u>Provento totale</u> n. giorni di utilizzo a pagamento | <u>3.575,25</u> 41 | 87,20 |
|--|--|-----------------------|-------|

| | | | |
|--|---|-----------------------|-------|
| COSTO (PROVENTO) NETTO MEDIO PER GIORNATA DI UTILIZZO | <u>Costo netto</u> n. giorni di utilizzo | <u>2.024,75</u> 41 | 49,38 |
|--|---|-----------------------|-------|

| ALTRI SERVIZI | | | |
|---|--------------|-------------------|---------|
| NOLEGGIO MACCHINE, ATTREZZATURE E MATERIALI PER FINI NON ISTITUZIONALI | | | |
| ENTRATE | ACCERTAMENTI | SPESE | IMPEGNI |
| 1. Da tariffe | 178,96 | 1. Personale | 900,00 |
| TOTALE ENTRATE | 178,96 | TOTALE SPESE | 900,00 |
| COSTO NETTO A CARICO DEL BILANCIO | 721,04 | % COPERTURA COSTI | 19,88% |

| INDICATORI DEL SERVIZIO | |
|--|----------------------|
| | Utilizzi a pagamento |
| n. noleggi palco | 2 |
| n. noleggi attrezzature varie (sedie, transenne) | 1 |
| n. noleggi misuratore di velocità | 0 |
| Totale utilizzi | 3 |

| | | | |
|--|---|-------------------------|--------|
| PARAMETRO DI EFFICACIA | $\frac{\text{dom. soddisfatte}}{\text{dom. presentate}}$ | $\frac{3}{3}$ | 1 |
| SPESA MEDIA PER UTENTE | $\frac{\text{Costo totale}}{\text{n. utenti}}$ | $\frac{900,00}{3}$ | 300,00 |
| SPESA MEDIA PER ABITANTE | $\frac{\text{Costo totale}}{\text{n. abitanti al 31 dicembre}}$ | $\frac{900,00}{16.958}$ | 0,05 |
| PROVENTI MEDI PER UTENTE | $\frac{\text{Provento totale}}{\text{n. utenti}}$ | $\frac{178,96}{3}$ | 59,65 |
| COSTI NETTI MEDI A CARICO DEL BILANCIO | $\frac{\text{Costi netti}}{\text{n. utenti}}$ | $\frac{721,04}{3}$ | 240,35 |

| | | | |
|---|------------|------------------------------------|--------------|
| TOTALE GENERALE ENTRATE | 707.777,56 | TOTALE GENERALE DELLE SPESE | 1.206.966,88 |
| % COMPLESSIVA DI COPERTURA DEI COSTI | | | 58,64% |

7.5 ANALISI DELLE ENTRATE DA TRASFERIMENTI CORRENTI

| | <i>Accertato</i> | <i>Percentuale sul totale</i> | <i>Incassato</i> | <i>Percentuale sul totale</i> | <i>Da riportare</i> | <i>Percentuale di incasso</i> |
|---|------------------|-----------------------------------|------------------|-----------------------------------|---------------------|-----------------------------------|
| E.2.01.01.01.001 - Trasferimenti correnti da Ministeri | 353.601,87 | 26,954% | 353.601,87 | 33,262% | 0,00 | 100,000% |
| E.2.01.01.01.002 - Trasferimenti correnti da Ministero dell'Istruzione - Istituzioni Scolastiche | 13.560,43 | 1,034% | 13.560,43 | 1,276% | 0,00 | 100,000% |
| E.2.01.01.01.003 - Trasferimenti correnti da Presidenza del Consiglio dei Ministri | 0,00 | 0,000% | 0,00 | 0,000% | 0,00 | 0,000% |
| E.2.01.01.01.004 - Trasferimenti correnti da Organi Costituzionali e di rilievo costituzionale | 0,00 | 0,000% | 0,00 | 0,000% | 0,00 | 0,000% |
| E.2.01.01.01.005 - Trasferimenti correnti da Agenzie Fiscali | 0,00 | 0,000% | 0,00 | 0,000% | 0,00 | 0,000% |
| E.2.01.01.01.006 - Trasferimenti correnti da enti di regolazione dell'attività economica | 0,00 | 0,000% | 0,00 | 0,000% | 0,00 | 0,000% |
| E.2.01.01.01.007 - Trasferimenti correnti da Gruppo Equitalia | 0,00 | 0,000% | 0,00 | 0,000% | 0,00 | 0,000% |
| E.2.01.01.01.008 - Trasferimenti correnti da Anas S.p.A. | 0,00 | 0,000% | 0,00 | 0,000% | 0,00 | 0,000% |
| E.2.01.01.01.009 - Trasferimenti correnti da altri enti centrali produttori di servizi economici | 0,00 | 0,000% | 0,00 | 0,000% | 0,00 | 0,000% |
| E.2.01.01.01.010 - Trasferimenti correnti da autorità amministrative indipendenti | 0,00 | 0,000% | 0,00 | 0,000% | 0,00 | 0,000% |
| E.2.01.01.01.011 - Trasferimenti correnti da enti centrali a struttura associativa | 0,00 | 0,000% | 0,00 | 0,000% | 0,00 | 0,000% |
| E.2.01.01.01.012 - Trasferimenti correnti da enti centrali produttori di servizi assistenziali, ricreativi e culturali | 0,00 | 0,000% | 0,00 | 0,000% | 0,00 | 0,000% |
| E.2.01.01.01.013 - Trasferimenti correnti da enti e istituzioni centrali di ricerca e Istituti e stazioni sperimentali per la ricerca | 0,00 | 0,000% | 0,00 | 0,000% | 0,00 | 0,000% |
| E.2.01.01.01.999 - Trasferimenti correnti da altre Amministrazioni Centrali n.a.c. | 0,00 | 0,000% | 0,00 | 0,000% | 0,00 | 0,000% |
| E.2.01.01.02.001 - Trasferimenti correnti da Regioni e province autonome | 248.902,85 | 18,973% | 100.657,98 | 9,469% | 148.244,87 | 40,441% |
| E.2.01.01.02.002 - Trasferimenti correnti da Province | 14.765,64 | 1,126% | 14.765,64 | 1,389% | 0,00 | 100,000% |
| E.2.01.01.02.003 - Trasferimenti correnti da Comuni | 34.219,26 | 2,608% | 10.721,99 | 1,009% | 23.497,27 | 31,333% |
| E.2.01.01.02.004 - Trasferimenti correnti da Città metropolitane e Roma capitale | 0,00 | 0,000% | 0,00 | 0,000% | 0,00 | 0,000% |
| E.2.01.01.02.005 - Trasferimenti correnti da Unioni di Comuni | 0,00 | 0,000% | 0,00 | 0,000% | 0,00 | 0,000% |
| E.2.01.01.02.006 - Trasferimenti correnti da Comunità Montane | 0,00 | 0,000% | 0,00 | 0,000% | 0,00 | 0,000% |
| E.2.01.01.02.007 - Trasferimenti correnti da Camere di Commercio | 0,00 | 0,000% | 0,00 | 0,000% | 0,00 | 0,000% |
| E.2.01.01.02.008 - Trasferimenti correnti da Università | 0,00 | 0,000% | 0,00 | 0,000% | 0,00 | 0,000% |

| | <i>Accertato</i> | <i>Percentuale sul totale</i> | <i>Incassato</i> | <i>Percentuale sul totale</i> | <i>Da riportare</i> | <i>Percentuale di incasso</i> |
|--|------------------|-----------------------------------|------------------|-----------------------------------|---------------------|-----------------------------------|
| E.2.01.01.02.009 - Trasferimenti correnti da Parchi nazionali e consorzi ed enti autonomi gestori di parchi e aree naturali protette | 0,00 | 0,000% | 0,00 | 0,000% | 0,00 | 0,000% |
| E.2.01.01.02.010 - Trasferimenti correnti da Autorità Portuali | 0,00 | 0,000% | 0,00 | 0,000% | 0,00 | 0,000% |
| E.2.01.01.02.011 - Trasferimenti correnti da Aziende sanitarie locali | 0,00 | 0,000% | 0,00 | 0,000% | 0,00 | 0,000% |
| E.2.01.01.02.012 - Trasferimenti correnti da Aziende ospedaliere e Aziende ospedaliere universitarie integrate con il SSN | 0,00 | 0,000% | 0,00 | 0,000% | 0,00 | 0,000% |
| E.2.01.01.02.013 - Trasferimenti correnti da Policlinici | 0,00 | 0,000% | 0,00 | 0,000% | 0,00 | 0,000% |
| E.2.01.01.02.014 - Trasferimenti correnti da Istituti di ricovero e cura a carattere scientifico pubblici | 0,00 | 0,000% | 0,00 | 0,000% | 0,00 | 0,000% |
| E.2.01.01.02.015 - Trasferimenti correnti da altre Amministrazioni Locali produttrici di servizi sanitari | 0,00 | 0,000% | 0,00 | 0,000% | 0,00 | 0,000% |
| E.2.01.01.02.016 - Trasferimenti correnti da Agenzie regionali per le erogazioni in agricoltura | 0,00 | 0,000% | 0,00 | 0,000% | 0,00 | 0,000% |
| E.2.01.01.02.017 - Trasferimenti correnti da altri enti e agenzie regionali e sub regionali | 530,99 | 0,040% | 530,99 | 0,050% | 0,00 | 100,000% |
| E.2.01.01.02.018 - Trasferimenti correnti da Consorzi di enti locali | 0,00 | 0,000% | 0,00 | 0,000% | 0,00 | 0,000% |
| E.2.01.01.02.019 - Trasferimenti correnti da Fondazioni e istituzioni liriche locali e da teatri stabili di iniziativa pubblica | 0,00 | 0,000% | 0,00 | 0,000% | 0,00 | 0,000% |
| E.2.01.01.02.999 - Trasferimenti correnti da altre Amministrazioni Locali n.a.c. | 0,00 | 0,000% | 0,00 | 0,000% | 0,00 | 0,000% |
| E.2.01.01.03.001 - Trasferimenti correnti da INPS | 0,00 | 0,000% | 0,00 | 0,000% | 0,00 | 0,000% |
| E.2.01.01.03.002 - Trasferimenti correnti da INAIL | 0,00 | 0,000% | 0,00 | 0,000% | 0,00 | 0,000% |
| E.2.01.01.03.999 - Trasferimenti correnti da altri Enti di Previdenza n.a.c. | 0,00 | 0,000% | 0,00 | 0,000% | 0,00 | 0,000% |
| E.2.01.01.04.001 - Trasferimenti correnti da organismi interni e/o unità locali della amministrazione | 0,00 | 0,000% | 0,00 | 0,000% | 0,00 | 0,000% |
| E.2.01.02.01.001 - Trasferimenti correnti da famiglie | 900,00 | 0,069% | 900,00 | 0,085% | 0,00 | 100,000% |
| E.2.01.03.01.001 - Sponsorizzazioni da imprese controllate | 0,00 | 0,000% | 0,00 | 0,000% | 0,00 | 0,000% |
| E.2.01.03.01.002 - Sponsorizzazioni da altre imprese partecipate | 0,00 | 0,000% | 0,00 | 0,000% | 0,00 | 0,000% |
| E.2.01.03.01.999 - Sponsorizzazioni da altre imprese | 81.531,00 | 6,215% | 81.531,00 | 7,669% | 0,00 | 100,000% |
| E.2.01.03.02.001 - Altri trasferimenti correnti da imprese controllate | 0,00 | 0,000% | 0,00 | 0,000% | 0,00 | 0,000% |
| E.2.01.03.02.002 - Altri trasferimenti correnti da altre imprese partecipate | 93.727,76 | 7,145% | 93.727,76 | 8,817% | 0,00 | 100,000% |
| E.2.01.03.02.003 - Altri trasferimenti correnti da imprese: pay-back sanità per il superamento del tetto della spesa farmaceutica territoriale | 0,00 | 0,000% | 0,00 | 0,000% | 0,00 | 0,000% |
| E.2.01.03.02.004 - Altri trasferimenti correnti da imprese: pay-back sanità per il superamento del tetto della spesa farmaceutica | 0,00 | 0,000% | 0,00 | 0,000% | 0,00 | 0,000% |

| | <i>Accertato</i> | <i>Percentuale sul totale</i> | <i>Incassato</i> | <i>Percentuale sul totale</i> | <i>Da riportare</i> | <i>Percentuale di incasso</i> |
|---|---------------------|-----------------------------------|---------------------|-----------------------------------|---------------------|-----------------------------------|
| ospedaliera | | | | | | |
| E.2.01.03.02.005 - Altri trasferimenti correnti da imprese: ulteriore pay-back sanità | 0,00 | 0,000% | 0,00 | 0,000% | 0,00 | 0,000% |
| E.2.01.03.02.999 - Altri trasferimenti correnti da altre imprese | 70.838,35 | 5,400% | 70.838,35 | 6,664% | 0,00 | 100,000% |
| E.2.01.04.01.001 - Trasferimenti correnti da Istituzioni Sociali Private | 129.428,78 | 9,866% | 76.278,78 | 7,175% | 53.150,00 | 58,935% |
| E.2.01.05.01.002 - Fondo europeo agricolo per lo sviluppo rurale (FEASR) | 0,00 | 0,000% | 0,00 | 0,000% | 0,00 | 0,000% |
| E.2.01.05.01.003 - Fondo europeo per la pesca (FEP) | 0,00 | 0,000% | 0,00 | 0,000% | 0,00 | 0,000% |
| E.2.01.05.01.004 - Fondo europeo di sviluppo regionale (FESR) | 269.843,29 | 20,570% | 245.956,91 | 23,136% | 23.886,38 | 91,148% |
| E.2.01.05.01.005 - Fondo Sociale Europeo (FSE) | 0,00 | 0,000% | 0,00 | 0,000% | 0,00 | 0,000% |
| E.2.01.05.01.006 - Fondo Europeo Agricolo di Orientamento e di Garanzia | 0,00 | 0,000% | 0,00 | 0,000% | 0,00 | 0,000% |
| E.2.01.05.01.007 - Strumento finanziario di orientamento della pesca (SFOP) | 0,00 | 0,000% | 0,00 | 0,000% | 0,00 | 0,000% |
| E.2.01.05.01.999 - Altri trasferimenti correnti dall'Unione Europea | 0,00 | 0,000% | 0,00 | 0,000% | 0,00 | 0,000% |
| E.2.01.05.02.001 - Trasferimenti correnti dal Resto del Mondo | 0,00 | 0,000% | 0,00 | 0,000% | 0,00 | 0,000% |
| TOTALE TRASFERIMENTI CORRENTI | 1.311.850,22 | 100,000% | 1.063.071,70 | 100,000% | 248.778,52 | 81,036% |

7.6 REPERIMENTO E IMPIEGO DI RISORSE STRAORDINARIE

Questa sezione riporta le Entrate e le Spese indicate come non ricorrenti, identificabili quindi come limitate a uno o più esercizi e non previste a regime, come da indicazioni sull'allegato 7 del D.Lgs. 118/11.

ENTRATE STRAORDINARIE

| | Assestato | Accertato | Maggiori/Minori Entrate | Incassato | Da riportare |
|---|---------------------|-------------------|----------------------------|-------------------|-------------------|
| Titolo 2 - Trasferimenti correnti | | | | | |
| Tipologia 0101 - Trasferimenti correnti da Amministrazioni pubbliche | | | | | |
| 2010101 - Trasferimenti correnti da Amministrazioni Centrali | 0,00 | 0,00 | 0,00 | 0,00 | 0,00 |
| 2010102 - Trasferimenti correnti da Amministrazioni Locali | 232.571,25 | 61.607,04 | -170.964,21 | 0,00 | 61.607,04 |
| Totale Tipologia 0101 | 232.571,25 | 61.607,04 | -170.964,21 | 0,00 | 61.607,04 |
| 2010201 - Trasferimenti correnti da famiglie | 900,00 | 900,00 | 0,00 | 900,00 | 0,00 |
| Totale tipologia 0102 | 900,00 | 900,00 | 0,00 | 900,00 | 0,00 |
| 2010302 - Altri trasferimenti correnti da imprese | 25.900,00 | 15.206,97 | -10.693,03 | 15.206,97 | 0,00 |
| Totale Tipologia 0103 | 25.900,00 | 15.206,97 | -10.693,03 | 15.206,97 | 0,00 |
| 2010401 - Trasferimenti correnti da Istituzioni Sociali Private | 7.750,00 | 7.500,00 | -250,00 | 1.500,00 | 6.000,00 |
| Totale Tipologia 0104 | 7.750,00 | 7.500,00 | -250,00 | 1.500,00 | 6.000,00 |
| 2010501 - Trasferimenti correnti dall'Unione Europea | 275.866,60 | 269.843,29 | -6.023,31 | 245.956,91 | 23.886,38 |
| Totale Tipologia 0105 | 275.866,60 | 269.843,29 | -6.023,31 | 245.956,91 | 23.886,38 |
| Totale Titolo 2 | 542.987,85 | 355.057,30 | -187.930,55 | 263.563,88 | 91.493,42 |
| Titolo 4 - Entrate in conto capitale | | | | | |
| Tipologia 0200 - Contributi agli investimenti | | | | | |
| 4020100 - Contributi agli investimenti da amministrazioni pubbliche | 330.301,46 | 313.597,32 | -16.704,14 | 95.078,46 | 218.518,86 |
| 4020200 - Contributi agli investimenti da Famiglie | 40.000,00 | 40.000,00 | 0,00 | 40.000,00 | 0,00 |
| 4020300 - Contributi agli investimenti da Imprese | 0,00 | 0,00 | 0,00 | 0,00 | 0,00 |
| 4020400 - Contributi agli investimenti da Istituzioni Sociali Private | 2.000,00 | 1.981,39 | -18,61 | 0,00 | 1.981,39 |
| Totale Tipologia 0200 | 372.301,46 | 355.578,71 | -16.722,75 | 135.078,46 | 220.500,25 |
| 4031200 - Altri trasferimenti in conto capitale da Imprese | 200.000,00 | 23.993,11 | -176.006,89 | 23.993,11 | 0,00 |
| Totale Tipologia 0300 | 200.000,00 | 23.993,11 | -176.006,89 | 23.993,11 | 0,00 |
| 4040100 - Alienazione di beni materiali | 439.500,00 | 269.811,67 | -169.688,33 | 267.964,50 | 1.847,17 |
| Totale Tipologia 0400 | 439.500,00 | 269.811,67 | -169.688,33 | 267.964,50 | 1.847,17 |
| Totale Titolo 4 | 1.011.801,46 | 649.383,49 | -362.417,97 | 427.036,07 | 222.347,42 |
| Titolo 6 - Accensione di prestiti | | | | | |

| | | | | | |
|--|---------------------|---------------------|--------------------|-------------------|-------------------|
| Tipologia 0300 - Accensione Mutui e altri finanziamenti a medio lungo termine | | | | | |
| 6030100 - Finanziamenti a medio lungo termine | 0,00 | 0,00 | 0,00 | 0,00 | 0,00 |
| Totale Tipologia 0300 | 0,00 | 0,00 | 0,00 | 0,00 | 0,00 |
| Totale Titolo 6 | 0,00 | 0,00 | 0,00 | 0,00 | 0,00 |
| TOTALE ENTRATE STRAORDINARIE | 1.554.789,31 | 1.004.440,79 | -550.348,52 | 690.599,95 | 313.840,84 |

SPESE STRAORDINARIE

| | <i>Assestato</i> | <i>Impegnato</i> | <i>F.P.V.</i> | <i>Minori Spese</i> | <i>Pagato</i> | <i>Da riportare</i> |
|--|---------------------|-------------------|-------------------|---------------------|-------------------|---------------------|
| Titolo 1 - Spese correnti | | | | | | |
| 101 – Redditi da lavoro dipendente | 0,00 | 0,00 | 0,00 | 0,00 | 0,00 | 0,00 |
| 102 – Imposte e tasse a carico dell'ente | 0,00 | 0,00 | 0,00 | 0,00 | 0,00 | 0,00 |
| 103 - Acquisto di beni e servizi | 372.755,27 | 343.355,20 | 0,00 | 29.400,07 | 262.908,56 | 80.446,64 |
| 104 – Trasferimenti correnti | 150.000,00 | 0,00 | 0,00 | 150.000,00 | 0,00 | 0,00 |
| 109 – Rimborsi e poste correttive delle entrate | 13.467,00 | 13.463,02 | 0,00 | 3,98 | 5.582,17 | 7.880,85 |
| 110 - Altre spese correnti | 159.692,08 | 73.654,15 | 41.846,04 | 44.191,89 | 149,99 | 73.504,16 |
| Totale Titolo 1 | 695.914,35 | 430.472,37 | 41.846,04 | 223.595,94 | 268.640,72 | 161.831,65 |
| Titolo 2 - Spese in conto capitale | | | | | | |
| 202 - Investimenti fissi lordi e acquisto di terreni | 786.522,80 | 107.485,66 | 0,00 | 679.037,14 | 70.604,83 | 36.880,83 |
| 205 – Altre spese in conto capitale | 452.617,32 | 0,00 | 226.308,66 | 226.308,66 | 0,00 | 0,00 |
| Totale Titolo 2 | 1.239.140,12 | 107.485,66 | 226.308,66 | 905.345,80 | 70.604,83 | 36.880,83 |
| TOTALE SPESE STRAORDINARIE | 1.935.054,47 | 537.958,03 | 268.154,70 | 1.128.941,74 | 339.245,55 | 198.712,48 |

7.7 DIRITTI REALI DI GODIMENTO

Elenco assoggettamenti aree ad uso pubblico e diritti di superficie

| DESTINAZIONE | INDIRIZZO | COMPARTO DI PRGC | IMPEGNO ALLA COSTITUZIONE DEL VINCOLO DI USO PUBBLICO | VINCOLO DI USO PUBBLICO COSTITUITO | PROPONENTE – PROPRIETA' |
|-----------------|----------------------|------------------|---|------------------------------------|----------------------------------|
| Parcheggio | Via Torino | D2 | | X | VAUDAGNA - EXPERT |
| Parcheggio | Via Torino | D2 | X | | SOC. OIKIA |
| Parcheggio | Via Circonvallazione | C1 | X | | Soc. VIOLA |
| Parcheggio | Reg.ne Ruata Re | STi | X | | RIVOIRA- DECOSTANZI - FORD |
| Parcheggio | Via Circonvallazione | SLp | X | | PONZALINO |
| Parcheggio | Via G. Torino | CSP-3 | X | | SEDAMYL |
| Parcheggio | Via Barge | SLp | X | | SAVER |
| Parcheggio | Via Barge | CS-10 | X | | SAVER |
| Verde | Via Revello | D2 | X | | LASNASCO FRUTTA |
| Parcheggio | Via Revello | ST | X | | CORNO |
| Parcheggio | Via Revello | STi | X | | LIDEL |
| Parcheggio | Via Revello | STi | X | | BECCARIA |
| Verde | Via Pagno | SLv | X | X | SOC. PORTA |
| Verde | Via Pagno | IEU-3 | X | X | CORNO |
| Pista-Ciclabile | Via Camini | B3 | X | X | GALLO- COSTRUZIONI |
| Parcheggio | Via Revello | STi | X | | BECCARIA |
| Parcheggio | Via S. Lorenzo | SLo | X | X | FOND. |

| | | | | | |
|--------------|-------------------------------|------------------|---|------------------------------------|-------------------------------|
| | | | | | RESURREZIONE |
| Parcheggio | Via Cuneo | SGp | | X | ISTITUTO-TAPPARELLI |
| Parcheggio | C.so Roma | B2 | X | | IMMOBILIARE 90 |
| Parcheggio | Via Segre | At | X | | RINAUDO |
| Parcheggio | Via D. Ebrei | At | X | | FORNETTI |
| Parcheggio | Vic. Casalis | SPp | X | | SOC. B.V. DI GRIGLIO |
| Parcheggio | Vic. Resistenza | SLc- B1 | X | X | AIRAUDO COSTRUZIONI -LE CORTI |
| Parcheggio | Vic. Isasca | B-b | X | | SOC SALUZZO-CENTRO |
| Parcheggio | C.so XXVII Aprile | B-f | X | | TALAIA – EDILCEM LE RONDINI |
| Parcheggio | C.so XXVII Aprile – Via Bagni | SLp | X | X | Soc. CO-SAL |
| Parcheggio | Via Savigliano | SLv- C1 | X | X | RIBOTTA |
| Parcheggio | Via TORINO | Gr | X | | OREGLIA |
| Parcheggio | Via TORINO | H1 | X | X | LUNGO – DISTRIBUTORE |
| DESTINAZIONE | INDIRIZZO | COMPARTO DI PRGC | IMPEGNO ALLA COSTITUZIONE DEL VINCOLO DI USO PUBBLICO | VINCOLO DI USO PUBBLICO COSTITUITO | PROPONENTE – PROPRIETA' |
| Parcheggio | SP-VILLAFALLETTO | H3 | X | X | DISTRIBUTORE CENTRO |

| | | | | | |
|--------------------------|-------------------|---------|---|-------------------------------|---|
| | | | | | CALOR |
| Parcheggio | SP-REVELLO | C2 | X | X | DISTRIBUTORE SALCA |
| Parcheggio | Via Pignari | C1 | X | | SOC. OIKIA |
| Parcheggio | Via Villafalletto | C2 | X | | SOC. OIKIA |
| Parcheggio | Via Villafalletto | C2 | X | | SOC. OIKIA |
| Parcheggio | Via Cuneo | D-c | X | | SUPERTINO |
| Parcheggio | Via Cuneo | D-D | X | | GULLINO |
| Parcheggio | Via Lagnasco | SLp | X | | MIROGLIO TESSILE |
| Parcheggio | Via Lagnasco | ST | X | | CEB DI GARNERO |
| Parcheggio | Via Lagnasco | ST | X | | PERRUCCIO |
| Parcheggio | Via Lagnasco | ST | X | | COFELY |
| Parcheggio | Via G. Vecchia | ST | X | | LARA |
| Parcheggio | Via G. Vecchia | ST – D1 | X | | MHALE MONDIAL |
| Parcheggio | Via D. Soleri | ST | X | X | CONSORZIO AGRARIO |
| Parcheggio | Via Follone | SGp | | X Diritto di superficie | CURIA- VESCOVILE |
| Immobile San Giovanni | Via San Giovanni | | | Diritto di superficie | PROVINCIA PIEMONTESE DELL'ORDINE DEI SERVI DI MARIA |
| Porticato | C.so XXVII Aprile | B1 | | X | Soc 2A Immobiliare Srl |
| Parcheggio | Via Cuneo | C2 | | X | Rolando |

7.8 PERMESSI DI COSTRUIRE

| | | Residui Iniziali | Maggiori/Minori Entrate | Incassato | Da Riportare | Assestato | Accertato | Maggiori/Minori Entrate | Incassato | Da Riportare |
|-------------|--|---------------------|----------------------------|-------------|--------------|---------------------|-------------------|----------------------------|-------------------|------------------|
| Cap. 450/10 | PROVENTI DERIVANTI DA ONERI DI URBANIZZAZIONE | 55.257,74 | -55.257,74 | 0,00 | 0,00 | 923.930,00 | 564.893,55 | 0,00 | 543.577,40 | 21.316,15 |
| Cap. 450/20 | PROVENTI DI ONERI DI URBANIZZAZIONE DESTINATI AL FINANZIAMENTO DI SPESE CORRENTI | 0,00 | 0,00 | 0,00 | 0,00 | 0,00 | 0,00 | 0,00 | 0,00 | 0,00 |
| Cap. 451/0 | PROVENTI DERIVANTI DALLA MONETIZZAZIONE DI AREE A STANDARDS (VERDE E PARCHEGGI) | 0,00 | 0,00 | 0,00 | 0,00 | 100.000,00 | 94.065,68 | 0,00 | 94.065,68 | 0,00 |
| | TOTALE PERMESSI DI COSTRUIRE | 55.257,74 | -55.257,74 | 0,00 | 0,00 | 1.023.930,00 | 658.959,23 | 0,00 | 637.643,08 | 21.316,15 |

PROSPETTO PLURIENNALE DELL'ACCERTATO DA PERMESSI DI COSTRUIRE

| | | 2015 | 2016 | 2017 |
|-------------|---|------------|------------|------------|
| Cap. 450/10 | PROVENTI DERIVANTI DA ONERI DI URBANIZZAZIONE | 387.429,56 | 686.740,74 | 564.893,55 |
| Cap. 450/20 | PROVENTI DI ONERI DI URBANIZZAZIONE DESTINATI AL FINANZIAMENTO DI SPESE CORRENTI | 275.000,00 | 0,00 | 0,00 |
| Cap. 451/0 | PROVENTI DERIVANTI DALLA MONETIZZAZIONE DI AREE A STANDARDS (VERDE E PARCHEGGI) | 87.934,04 | 70.929,58 | 94.065,68 |
| Cap. 451/0 | PROVENTI DERIVANTI DALLA MONETIZZAZIONE DI AREE A STANDARDS (VERDE E PARCHEGGI) FIN. CAP. 12690/10 | 87.934,04 | 70.929,58 | 94.065,68 |
| Cap. 451/0 | PROVENTI DERIVANTI DALLA MONETIZZAZIONE DI AREE A STANDARDS (VERDE E PARCHEGGI) FIN. CAP. 12690/10 - 12662/10 | 87.934,04 | 70.929,58 | 94.065,68 |

| | | | | |
|--|--|-------------------|-------------------|-------------------|
| | | | | |
| | TOTALE ACCERTATO DA PERMESSI DI COSTRUIRE | 926.231,68 | 899.529,48 | 847.090,59 |

Nota: il prospetto prende in considerazione solo gli anni in cui vige l'attuale decreto D.Lgs. 118/11.

7.9 RISORSE UMANE

La pianta organica del personale viene configurata, dal vigente ordinamento, come elemento strutturale correlato all'assetto organizzativo dell'ente per il quale è previsto un blocco delle assunzioni, a fronte dell'obbligo di assumere un'adeguata programmazione diretta a conseguire obiettivi di efficienza ed economicità della gestione.

Tali scelte programmatiche sono state recepite nel presente documento, prendendo come riferimento la composizione del personale in servizio nell'ultimo triennio, come desumibile dalle seguenti tabelle:

| <i>Area Tecnica</i> | | | | | | | |
|---------------------|---|---------------------------|------------------------------|---------------------------|------------------------------|---------------------------|-----------------------------|
| <i>Q.F.</i> | <i>Qualifica Professionale</i> | <i>2015</i> | | <i>2016</i> | | <i>2017</i> | |
| | | <i>Dotazione Organica</i> | <i>Posti Occupati</i> | <i>Dotazione Organica</i> | <i>Posti Occupati</i> | <i>Dotazione Organica</i> | <i>Posti Occupati</i> |
| DIR | Dirigente | 1 | 1 (art. 110,c1 t.d. In D.O.) | 1 | 1 (art. 110,c1 t.d. In D.O.) | 2 | 1(art. 110,c1 t.d. In D.O.) |
| DIR | Dirigente fuori D.O. | 0 | 1 | 0 | 1 | 0 | 1 |
| D3 | Funzionario | 4 | 2 | 4 | 2 | 4 | 2 |
| D1 | Capo Ufficio | 10 | 4 | 10 | 3 | 10 | 4 |
| C | Istruttore Perito Tecnico – Responsabile magazzino – Istruttore Servizi Tecnici e Urbanistica – Istruttore elettricista, impiantista e Istruttore servizi cimiteriali | 20 | 20 | 20 | 18 | 20 | 18 |

| | | | | | | | |
|----|---|----|---|----|---|----|---|
| B3 | Addetto registrazione dati e Collaboratore Pof.le Servizi Tecnici | 7 | 4 | 7 | 4 | 7 | 5 |
| B1 | Esecutore operaio e necroforo specializzato | 10 | 6 | 10 | 6 | 10 | 6 |
| A | Operatore – Operaio - Necroforo | 2 | 2 | 2 | 2 | 2 | 2 |

| Area Economico-Finanziaria | | | | | | | |
|----------------------------|--|--------------------|----------------|--------------------|----------------|--------------------|----------------|
| Q.F. | Qualifica Professionale | 2015 | | 2016 | | 2017 | |
| | | Dotazione Organica | Posti Occupati | Dotazione Organica | Posti Occupati | Dotazione Organica | Posti Occupati |
| DIR | Dirigente | 1 | 1 | 1 | 1 | 1 | 1 |
| D3 | Funzionario | 1 | 1 | 1 | 1 | 1 | 1 |
| D1 | Capo Ufficio | 4 | 3 | 4 | 3 | 4 | 3 |
| C | Istruttore applicato principale | 8 | 7 | 8 | 7 | 8 | 7 |
| B3 | Addetto registrazione dati e Collaboratore Prof.le Ufficio Tributi | 2 | 2 | 2 | 2 | 2 | 2 |

| Area di Vigilanza | | | | | | | |
|-------------------|---|--------------------|----------------|--------------------|----------------|--------------------|----------------|
| Q.F. | Qualifica Professionale | 2015 | | 2016 | | 2017 | |
| | | Dotazione Organica | Posti Occupati | Dotazione Organica | Posti Occupati | Dotazione Organica | Posti Occupati |
| D1 | Comandante, Specialista di vigilanza e Addetto Centrale operativa | 3 | 3 | 3 | 3 | 3 | 3 |
| C | Agente di Polizia Municipale | 12 | 11 | 12 | 11 | 12 | 10 |
| B3 | Collaboratore amministrativo | 1 | 1 | 1 | 1 | 1 | 1 |

| | | | | | | | |
|--|--|--|--|--|--|--|--|
| | | | | | | | |
|--|--|--|--|--|--|--|--|

| Area Demografica / Statistica | | | | | | | |
|-------------------------------|---------------------------------|--------------------|----------------|--------------------|----------------|--------------------|----------------|
| Q.F. | Qualifica Professionale | 2015 | | 2016 | | 2017 | |
| | | Dotazione Organica | Posti Occupati | Dotazione Organica | Posti Occupati | Dotazione Organica | Posti Occupati |
| D1 | Capo Ufficio | 3 | 2 | 3 | 2 | 3 | 2 |
| C | Istruttore Applicato Principale | 6 | 6 | 6 | 6 | 6 | 7 |
| B3 | Addetto registrazione dati | 2 | 0 | 3 | 0 | 3 | 0 |
| B1 | Applicato – Esecutore | 1 | 1 | 1 | 1 | 1 | 1 |

| Area Amministrativa | | | | | | | |
|---------------------|---------------------------------|--------------------|----------------|--------------------|----------------|--------------------|----------------|
| Q.F. | Qualifica Professionale | 2015 | | 2016 | | 2017 | |
| | | Dotazione Organica | Posti Occupati | Dotazione Organica | Posti Occupati | Dotazione Organica | Posti Occupati |
| DIR | Dirigente | | | 1 | 1 | 1 | 1 |
| D3 | Funzionario | 1 | 1 | 4 | 2 | 4 | 2 |
| D1 | Capo Ufficio | 4 | 2 | 12 | 6 | 12 | 6 |
| C | Istruttore Applicato Principale | 12 | 6 | 16 | 16 | 16 | 17 |

| | | | | | | | |
|----|-----------------------|---|---|---|---|---|---|
| B1 | Applicato – Esecutore | 6 | 2 | 6 | 2 | 6 | 2 |
|----|-----------------------|---|---|---|---|---|---|

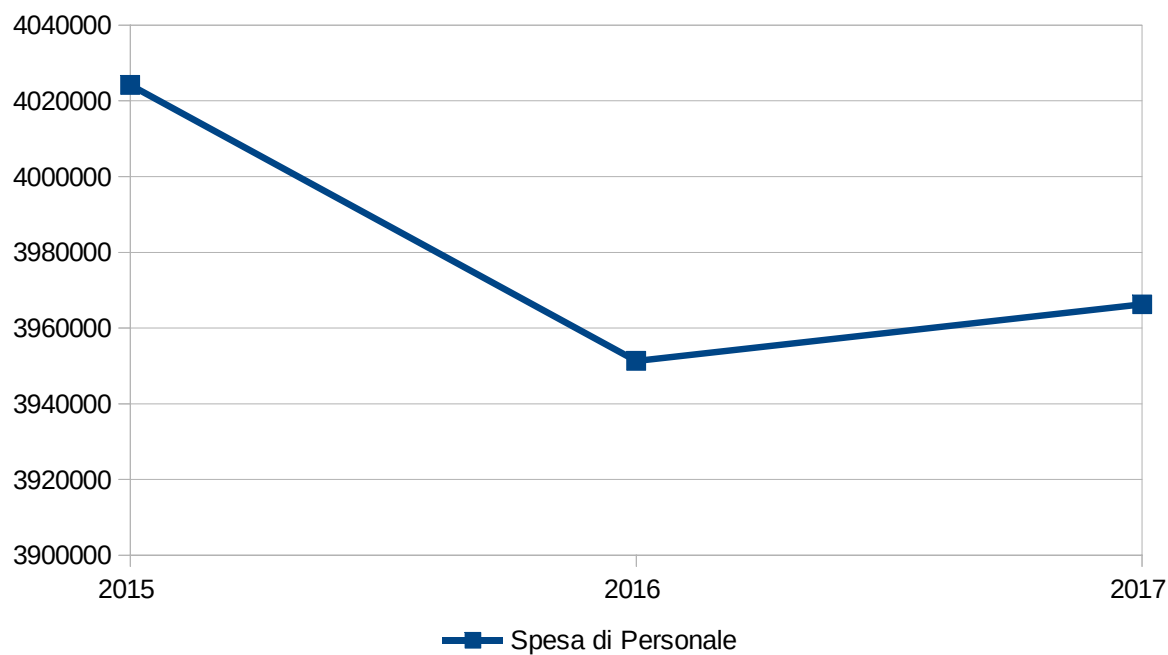
| Area Staff | | | | | | | |
|------------|---------------------------------|--------------------|----------------|--------------------|----------------|--------------------|----------------|
| Q.F. | Qualifica Professionale | 2015 | | 2016 | | 2017 | |
| | | Dotazione Organica | Posti Occupati | Dotazione Organica | Posti Occupati | Dotazione Organica | Posti Occupati |
| D3 | Funzionario | 1 | 1 | 1 | 1 | 1 | 1 |
| C | Istruttore Applicato Principale | 1 | 1 | 1 | 1 | 1 | 1 |
| B3 | Addetto registrazione dati | 1 | 1 | 1 | 1 | 1 | 1 |
| | | | | | | | |

| Totale | | | | | |
|--------------------|----------------|--------------------|----------------|--------------------|----------------|
| 2015 | | 2016 | | 2017 | |
| Dotazione Organica | Posti Occupati | Dotazione Organica | Posti Occupati | Dotazione Organica | Posti Occupati |
| 141 | 108 | 141 | 105 | 141 | 108 |

7.10 ANDAMENTO PLURIENNALE DELLA SPESA DI PERSONALE

| | 2015 | 2016 | 2017 |
|--------------------|--------------|--------------|--------------|
| Spesa di Personale | 4.024.190,55 | 3.951.327,32 | 3.966.255,40 |

Nota: il prospetto prende in considerazione solo gli anni in cui vige l'attuale decreto D.Lgs. 118/11.



7.11 ANALISI DELLA SPESA PER L'ACQUISTO DI BENI E SERVIZI

| | <i>Impegnato</i> | <i>Percentuale sul totale</i> | <i>Pagato</i> | <i>Percentuale sul totale</i> | <i>Da riportare</i> | <i>Percentuale di pagamento</i> |
|---|------------------|-----------------------------------|---------------|-----------------------------------|---------------------|-------------------------------------|
| U.1.03.01.01.000 - Giornali, riviste e pubblicazioni | 42.880,62 | 0,632% | 34.656,35 | 0,664% | 8.224,27 | 80,821% |
| U.1.03.01.02.000 - Altri beni di consumo | 122.612,15 | 1,808% | 71.204,22 | 1,365% | 51.407,93 | 58,073% |
| U.1.03.01.03.000 - Flora e Fauna | 0,00 | 0,000% | 0,00 | 0,000% | 0,00 | 0,000% |
| U.1.03.01.04.000 - Armi e materiale per usi militari, ordine pubblico, sicurezza | 0,00 | 0,000% | 0,00 | 0,000% | 0,00 | 0,000% |
| U.1.03.01.05.000 - Medicinali e altri beni di consumo sanitario | 0,00 | 0,000% | 0,00 | 0,000% | 0,00 | 0,000% |
| U.1.03.02.01.000 - Organi e incarichi istituzionali dell'amministrazione | 159.980,28 | 2,359% | 147.009,78 | 2,818% | 12.970,50 | 91,892% |
| U.1.03.02.02.000 - Organizzazione eventi, pubblicità e servizi per trasferta | 65.556,24 | 0,967% | 34.943,93 | 0,670% | 30.612,31 | 53,304% |
| U.1.03.02.03.000 - Agg. di riscossione | 15.000,00 | 0,221% | 13.005,13 | 0,249% | 1.994,87 | 86,701% |
| U.1.03.02.04.000 - Acquisto di servizi per formazione e addestramento del personale dell'ente | 5.920,63 | 0,087% | 4.302,59 | 0,082% | 1.618,04 | 72,671% |
| U.1.03.02.05.000 - Utenze e canoni | 1.128.713,86 | 16,641% | 844.809,49 | 16,193% | 283.904,37 | 74,847% |
| U.1.03.02.06.000 - Canoni per Progetti in Partenariato Pubblico-Privato | 5.000,00 | 0,074% | 2.500,00 | 0,048% | 2.500,00 | 50,000% |
| U.1.03.02.07.000 - Utilizzo di beni di terzi | 160.089,39 | 2,360% | 144.356,17 | 2,767% | 15.733,22 | 90,172% |
| U.1.03.02.08.000 - Leasing operativo | 0,00 | 0,000% | 0,00 | 0,000% | 0,00 | 0,000% |
| U.1.03.02.09.000 - Manutenzione ordinaria e riparazioni | 627.458,56 | 9,251% | 420.113,56 | 8,053% | 207.345,00 | 66,955% |
| U.1.03.02.10.000 - Consulenze | 2.000,00 | 0,029% | 2.000,00 | 0,038% | 0,00 | 100,000% |
| U.1.03.02.11.000 - Prestazioni professionali e specialistiche | 25.948,40 | 0,383% | 22.997,66 | 0,441% | 2.950,74 | 88,628% |
| U.1.03.02.12.000 - Lavoro flessibile, quota LSU e acquisto di servizi da agenzie di lavoro interinale | 0,00 | 0,000% | 0,00 | 0,000% | 0,00 | 0,000% |
| U.1.03.02.13.000 - Servizi ausiliari per il funzionamento dell'ente | 322.221,66 | 4,751% | 284.019,69 | 5,444% | 38.201,97 | 88,144% |
| U.1.03.02.14.000 - Servizi di ristorazione | 2.000,00 | 0,029% | 0,00 | 0,000% | 2.000,00 | 0,000% |
| U.1.03.02.15.000 - Contratti di servizio pubblico | 3.694.074,82 | 54,464% | 2.914.600,65 | 55,867% | 779.474,17 | 78,899% |
| U.1.03.02.16.000 - Servizi amministrativi | 71.485,10 | 1,054% | 71.279,10 | 1,366% | 206,00 | 99,712% |
| U.1.03.02.17.000 - Servizi finanziari | 2.283,84 | 0,034% | 1.141,92 | 0,022% | 1.141,92 | 50,000% |

| | <i>Impegnato</i> | <i>Percentuale sul totale</i> | <i>Pagato</i> | <i>Percentuale sul totale</i> | <i>Da riportare</i> | <i>Percentuale di pagamento</i> |
|---|---------------------|-----------------------------------|---------------------|-----------------------------------|---------------------|-------------------------------------|
| U.1.03.02.18.000 - Servizi sanitari | 16.829,92 | 0,248% | 14.057,91 | 0,269% | 2.772,01 | 83,529% |
| U.1.03.02.19.000 - Servizi informatici e di telecomunicazioni | 81.220,76 | 1,197% | 70.210,75 | 1,346% | 11.010,01 | 86,444% |
| U.1.03.02.99.000 - Altri servizi | 231.284,23 | 3,410% | 119.841,19 | 2,297% | 111.443,04 | 51,816% |
| TOTALE SPESE PER ACQUISTO DI BENI E SERVIZI | 6.782.560,46 | 100,000% | 5.217.050,09 | 100,000% | 1.565.510,37 | 76,919% |

CONTO ECONOMICO PATRIMONIALE

L'articolo 2 del decreto legislativo 23 giugno 2011 n. 118 prevede, per gli Enti in Contabilità Finanziaria, l'adozione di un sistema contabile integrato che garantisca la rilevazione unitaria dei fatti gestionali nei loro profili finanziario ed economico-patrimoniale.

Nell'ambito di tale sistema integrato, la Contabilità Economico-Patrimoniale affianca la Contabilità Finanziaria, che costituisce il sistema contabile principale e fondamentale per fini autorizzatori e di rendicontazione dei risultati della gestione finanziaria, per rilevare i costi/oneri e i ricavi/proventi derivanti dalle transazioni poste in essere da una amministrazione pubblica (come definite nell'ambito del principio applicato della Contabilità finanziaria) al fine di:

- predisporre il conto economico per rappresentare le "utilità economiche" acquisite ed impiegate nel corso dell'esercizio, anche se non direttamente misurate dai relativi movimenti finanziari, e per alimentare il processo di programmazione;
- consentire la predisposizione dello Stato Patrimoniale (e rilevare, in particolare, le variazioni del Patrimonio dell'Ente che costituiscono un indicatore dei risultati della gestione);
- permettere l'elaborazione del Bilancio Consolidato di ciascuna Amministrazione Pubblica con i propri Enti e Organismi strumentali, aziende e società;
- predisporre la base informativa necessaria per la determinazione analitica dei costi;
- consentire la verifica nel corso dell'esercizio della situazione patrimoniale ed economica dell'Ente e del processo di provvista e di impiego delle risorse;
- conseguire le altre finalità previste dalla legge e, in particolare, consentire ai vari portatori d'interesse di acquisire ulteriori informazioni concernenti la gestione delle singole amministrazioni pubbliche.

Per consentire la rilevazione unitaria dei fatti gestionali nei loro profili finanziario ed economico-patrimoniale, le rilevazioni della Contabilità Finanziaria misurano il valore monetario dei costi/oneri sostenuti e dei ricavi/proventi conseguiti durante l'esercizio. Pur non esistendo una correlazione univoca fra le fasi dell'Entrata e della Spesa ed il momento in cui si manifestano i ricavi/proventi ed i costi/oneri nel corso dell'esercizio, i ricavi/proventi conseguiti sono rilevati in corrispondenza con la fase dell'Accertamento delle Entrate ed i costi/oneri sostenuti sono rilevati in corrispondenza con la fase della Liquidazione delle Spese.

Contestualmente, secondo il metodo contabile della partita doppia, avviene la variazione dei crediti (Accertamento) e dei debiti (Liquidazione) che costituiscono le variazioni patrimoniali dell'esercizio.

Costituiscono eccezione a tale principio:

- i costi derivanti dai trasferimenti e contributi (correnti, agli investimenti e in c/capitale) che sono rilevati in corrispondenza dell'Impegno della spesa;
- le Entrate dei titoli 5 "Entrate da riduzione di attività finanziaria", 6 "Accensione di prestiti", 7 "Anticipazioni da istituto tesoriere/cassiere" e 9 "Entrate per conto terzi e partite di giro", il cui accertamento determina solo la rilevazione di crediti e non di ricavi.
- le Spese del titolo 3 "Spese per incremento attività finanziarie", 4 "Rimborso Prestiti", 5 "Chiusura Anticipazioni ricevute da istituto tesoriere/cassiere" e 7 "Uscite per conto terzi e partite di giro", il cui Impegno determina solo la rilevazione di debiti e non di costi,
- le Entrate e le Spese relative al credito IVA e debito IVA, il cui accertamento e impegno/liquidazione determinano la rilevazione di crediti e debiti;
- la riduzione di depositi bancari che è rilevata in corrispondenza agli incassi per Prelievi da depositi bancari;
- l'incremento dei depositi bancari che è rilevata in corrispondenza ai pagamenti per Versamenti da depositi bancari.

La corretta applicazione del principio generale della competenza finanziaria è il presupposto indispensabile per una corretta rilevazione e misurazione delle variazioni economico-patrimoniali occorse durante l'esercizio e per consentire l'integrazione dei due sistemi contabili. L'integrazione dei sistemi di Contabilità Finanziaria ed Economico-Patrimoniale è favorita anche dall'adozione del Piano dei Conti integrato di cui all'articolo 4 del decreto legislativo 23 giugno 2011 n. 118, costituito dall'elenco delle articolazioni delle unità elementari del bilancio finanziario gestionale e dei conti economico-patrimoniali.

Anche se non rilevati dalla Contabilità Finanziaria, ai fini della determinazione del risultato economico dell'esercizio si considerano i seguenti componenti positivi e negativi:

- a) le quote di ammortamento relative alle immobilizzazioni materiali ed immateriali utilizzate;
- b) le eventuali quote di accantonamento ai fondi rischi ed oneri futuri. L'accantonamento ai fondi rischi ed oneri di competenza dell'esercizio è effettuato anche se i rischi e gli oneri sono conosciuti dopo la chiusura dell'esercizio fino alla data di approvazione della delibera del rendiconto della gestione;
- c) le perdite di competenza economica dell'esercizio;
- d) le perdite su crediti e gli accantonamenti al fondo svalutazione crediti;
- e) le rimanenze iniziali e finali di materie prime, semilavorati, prodotti in corso su ordinazione, incrementi di immobilizzazioni per lavori interni e prodotti finiti;
- f) le quote di costo/onere o di ricavo/provento corrispondenti ai ratei e risconti attivi e passivi di competenza economica dell'esercizio;
- g) le variazioni patrimoniali relative agli esercizi pregressi che si sono tradotte in oneri/costi e proventi/ricavi nel corso dell'esercizio, nonché ogni altro componente economico da contabilizzare nel rispetto del principio della competenza economica e della prudenza (ad esempio sopravvenienze e insussistenze).

Il conto economico è redatto secondo uno schema rigido (non modificabile) a struttura scalare (di provenienza civilistica) le cui voci sono classificate secondo la loro natura e raggruppate in totali parziali:

- Risultato della gestione operativa: è dato dal confronto tra i proventi e i costi della gestione che qualificano e identificano l'Ente, evidenziando quindi quanto i ricavi continuativi ed abituali coprono i rispettivi costi.
- Risultato della gestione finanziaria: contrappone i proventi e i costi derivanti da società controllate, partecipate o da immobilizzazioni finanziarie quali utili, dividendi o interessi attivi e passivi.
- Risultato delle rettifiche finanziarie: separato dal risultato di cui sopra, riporta le variazioni straordinarie e le svalutazione dei crediti di titoli finanziari.
- Risultato della gestione straordinaria: la sezione accoglie i proventi e i costi non originariamente previsti (quali le insussistenze o le sopravvenienze di crediti e debiti) o che risultano avere carattere non ricorrente (ad esempio plusvalenze o minusvalenze a seguito di dismissioni o alienazioni patrimoniali).
- - Risultato economico dell'esercizio: rappresenta la differenza positiva o negativa tra il totale dei proventi/ricavi e il totale degli oneri/costi.

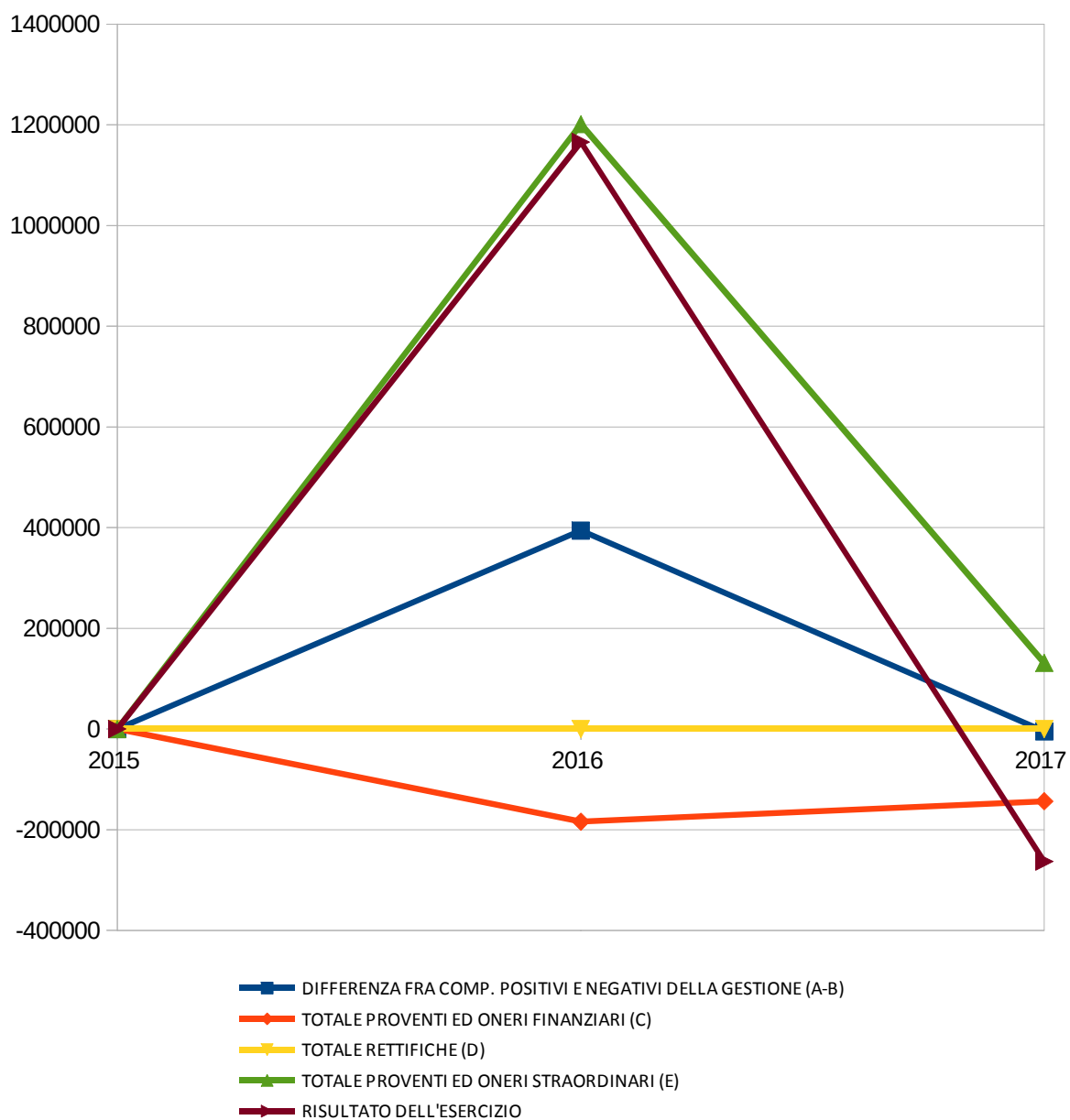
1 - CONTO ECONOMICO PLURIENNALE

| Voce di Stampa | | 2015 | 2016 | 2017 |
|----------------|--|-------------|----------------------|----------------------|
| | A) COMPONENTI POSITIVI DELLA GESTIONE | 0,00 | 0,00 | 0,00 |
| 1 | Proventi da tributi | 0,00 | 8.774.260,89 | 8.923.026,88 |
| 2 | Proventi da fondi perequativi | 0,00 | 0,00 | 0,00 |
| 3 | Proventi da trasferimenti e contributi | 0,00 | 1.586.321,94 | 1.355.970,81 |
| a | Proventi da trasferimenti correnti | 0,00 | 1.535.478,31 | 1.296.977,45 |
| b | Quota annuale di contributi agli investimenti | 0,00 | 50.843,63 | 58.993,36 |
| c | Contributi agli investimenti | 0,00 | 0,00 | 0,00 |
| 4 | Ricavi delle vendite e prestazioni e proventi da servizi pubblici | 0,00 | 2.783.156,29 | 2.755.280,65 |
| a | Proventi derivanti dalla gestione dei beni | 0,00 | 1.789.789,93 | 1.805.478,68 |
| b | Ricavi della vendita di beni | 0,00 | 0,00 | 0,00 |
| c | Ricavi e proventi dalla prestazione di servizi | 0,00 | 993.366,36 | 949.801,97 |
| 5 | Variazioni nelle rimanenze di prodotti in corso di lavorazione, etc. (+/-) | 0,00 | 0,00 | 0,00 |
| 6 | Variazione dei lavori in corso su ordinazione | 0,00 | 0,00 | 0,00 |
| 7 | Incrementi di immobilizzazioni per lavori interni | 0,00 | 0,00 | 0,00 |
| 8 | Altri ricavi e proventi diversi | 0,00 | 823.316,59 | 590.058,68 |
| | TOTALE COMPONENTI POSITIVI DELLA GESTIONE (A) | 0,00 | 13.967.055,71 | 13.624.337,02 |
| | B) COMPONENTI NEGATIVI DELLA GESTIONE | 0,00 | 0,00 | 0,00 |
| 9 | Acquisto di materie prime e/o beni di consumo | 0,00 | 145.119,49 | 164.402,06 |
| 10 | Prestazioni di servizi | 0,00 | 6.297.962,19 | 6.348.337,74 |
| 11 | Utilizzo beni di terzi | 0,00 | 146.059,52 | 160.012,83 |
| 12 | Trasferimenti e contributi | 0,00 | 1.296.669,90 | 1.290.959,50 |
| a | Trasferimenti correnti | 0,00 | 1.279.669,90 | 1.285.959,50 |
| b | Contributi agli investimenti ad altre Amministrazioni pubb. | 0,00 | 0,00 | 0,00 |
| c | Contributi agli investimenti ad altri soggetti | 0,00 | 17.000,00 | 5.000,00 |
| 13 | Personale | 0,00 | 3.706.163,23 | 3.720.534,46 |
| 14 | Ammortamenti e svalutazioni | 0,00 | 1.604.105,58 | 1.675.127,25 |
| a | Ammortamenti di immobilizzazioni Immateriali | 0,00 | 73.240,81 | 63.977,53 |
| b | Ammortamenti di immobilizzazioni materiali | 0,00 | 1.530.864,77 | 1.590.088,85 |
| c | Altre svalutazioni delle immobilizzazioni | 0,00 | 0,00 | 0,00 |
| d | Svalutazione dei crediti | 0,00 | 0,00 | 21.060,87 |
| 15 | Variazioni nelle rimanenze di materie prime e/o beni di consumo (+/-) | 0,00 | 0,00 | 0,00 |
| 16 | Accantonamenti per rischi | 0,00 | 0,00 | 0,00 |
| 17 | Altri accantonamenti | 0,00 | 208.518,00 | 0,00 |
| 18 | Oneri diversi di gestione | 0,00 | 168.578,15 | 269.904,86 |
| | TOTALE COMPONENTI NEGATIVI DELLA GESTIONE (B) | 0,00 | 13.573.176,06 | 13.629.278,70 |
| | DIFFERENZA FRA COMP. POSITIVI E NEGATIVI DELLA GESTIONE (A-B) | 0,00 | 393.879,65 | -4.941,68 |
| | C) PROVENTI ED ONERI FINANZIARI | 0,00 | 0,00 | 0,00 |
| | <u>Proventi finanziari</u> | 0,00 | 0,00 | 0,00 |

| | | | | |
|----|---|-------------|---------------------|--------------------|
| 19 | Proventi da partecipazioni | 0,00 | 0,00 | 0,00 |
| | <i>a</i> da società controllate | 0,00 | 0,00 | 0,00 |
| | <i>b</i> da società partecipate | 0,00 | 0,00 | 0,00 |
| | <i>c</i> da altri soggetti | 0,00 | 0,00 | 0,00 |
| 20 | Altri proventi finanziari | 0,00 | 0,00 | 12.388,60 |
| | Totale proventi finanziari | 0,00 | 0,00 | 12.388,60 |
| | <u>Oneri finanziari</u> | 0,00 | 0,00 | 0,00 |
| 21 | Interessi ed altri oneri finanziari | 0,00 | 184.134,51 | 156.059,96 |
| | <i>a</i> Interessi passivi | 0,00 | 184.134,51 | 156.059,96 |
| | <i>b</i> Altri oneri finanziari | 0,00 | 0,00 | 0,00 |
| | Totale oneri finanziari | 0,00 | 184.134,51 | 156.059,96 |
| | TOTALE PROVENTI ED ONERI FINANZIARI (C) | 0,00 | -184.134,51 | -143.671,36 |
| | D) RETTIFICHE DI VALORE ATTIVITA' FINANZIARIE | 0,00 | 0,00 | 0,00 |
| 22 | Rivalutazioni | 0,00 | 0,00 | 0,00 |
| 23 | Svalutazioni | 0,00 | 0,00 | 0,00 |
| | TOTALE RETTIFICHE (D) | 0,00 | 0,00 | 0,00 |
| | E) PROVENTI ED ONERI STRAORDINARI | 0,00 | 0,00 | 0,00 |
| 24 | Proventi straordinari | 0,00 | 1.501.471,77 | 184.815,05 |
| | <i>a</i> Proventi da permessi di costruire | 0,00 | 0,00 | 0,00 |
| | <i>b</i> Proventi da trasferimenti in conto capitale | 0,00 | 263.039,84 | 23.993,11 |
| | <i>c</i> Sopravvenienze attive e insussistenze del passivo | 0,00 | 19.708,27 | 71.424,30 |
| | <i>d</i> Plusvalenze patrimoniali | 0,00 | 1.218.723,66 | 89.397,64 |
| | <i>e</i> Altri proventi straordinari | 0,00 | 0,00 | 0,00 |
| | Totale proventi straordinari | 0,00 | 1.501.471,77 | 184.815,05 |
| 25 | Oneri straordinari | 0,00 | 300.415,93 | 53.585,97 |
| | <i>a</i> Trasferimenti in conto capitale | 0,00 | 0,00 | 0,00 |
| | <i>b</i> Sopravvenienze passive e insussistenze dell'attivo | 0,00 | 16.425,15 | 1.205,64 |
| | <i>c</i> Minusvalenze patrimoniali | 0,00 | 170.534,74 | 160,56 |
| | <i>d</i> Altri oneri straordinari | 0,00 | 113.456,04 | 52.219,77 |
| | Totale oneri straordinari | 0,00 | 300.415,93 | 53.585,97 |
| | TOTALE PROVENTI ED ONERI STRAORDINARI (E) | 0,00 | 1.201.055,84 | 131.229,08 |
| | RISULTATO PRIMA DELLE IMPOSTE (A-B+C+D+E) | 0,00 | 1.410.800,98 | -17.383,96 |
| 26 | Imposte (*) | 0,00 | 245.164,09 | 245.720,94 |
| 27 | RISULTATO DELL'ESERCIZIO | 0,00 | 1.165.636,89 | -263.104,90 |

Nota: il prospetto prende in considerazione solo gli anni in cui vige l'attuale decreto D.Lgs. 118/11.

Conto Economico



2 - STATO PATRIMONIALE ATTIVO PLURIENNALE

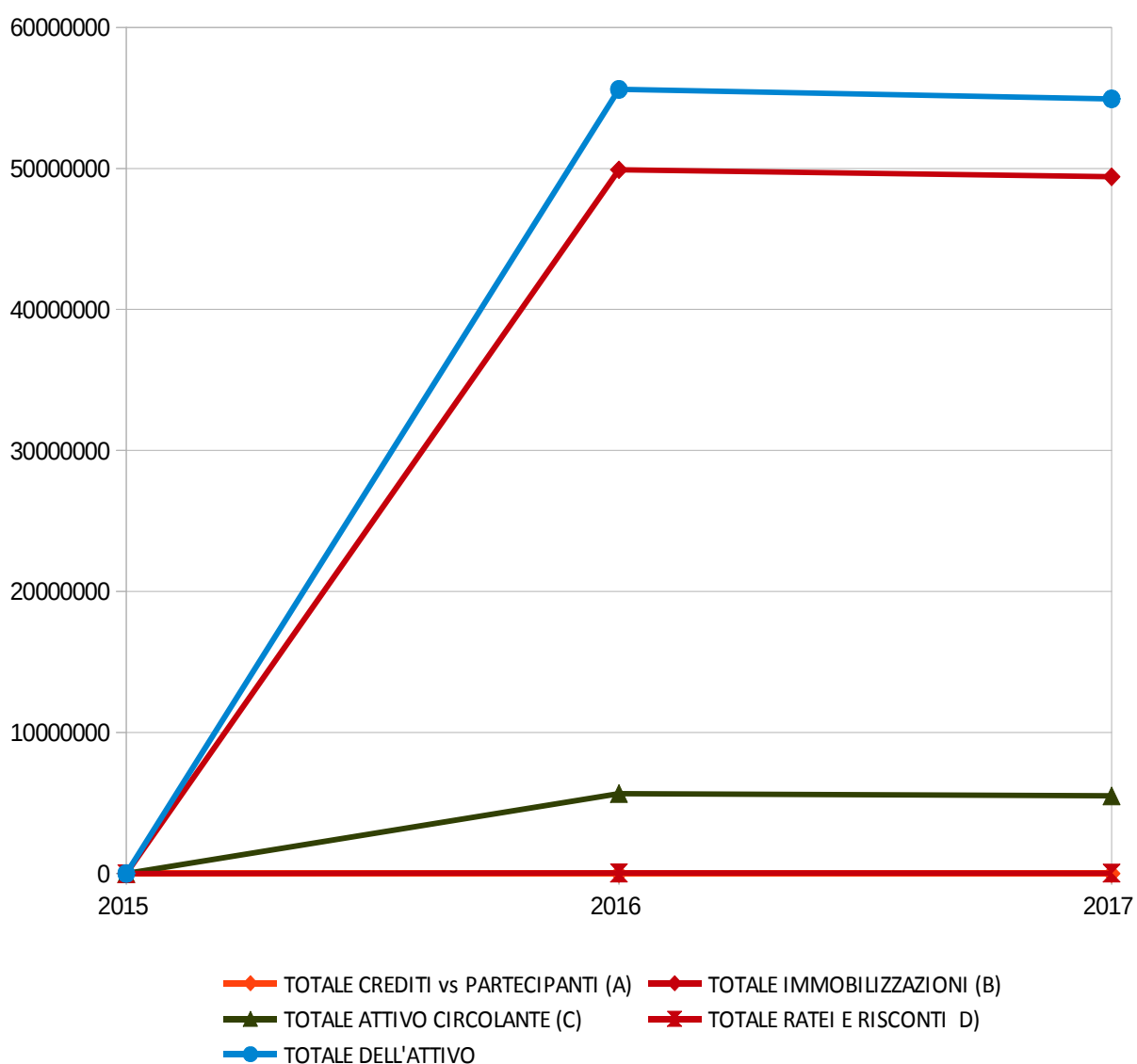
| Voce di Stampa | | 2015 | 2016 | 2017 |
|----------------|---|-------------|----------------------|----------------------|
| 1 | A) CREDITI vs.LO STATO ED ALTRE AMMINISTRAZIONI PUBBLICHE PER LA PARTECIPAZIONE AL FONDO DI DOTAZIONE | 0,00 | 0,00 | 0,00 |
| | TOTALE CREDITI vs PARTECIPANTI (A) | 0,00 | 0,00 | 0,00 |
| | B) IMMOBILIZZAZIONI | 0,00 | 0,00 | 0,00 |
| | <u>Immobilizzazioni immateriali</u> | 0,00 | 0,00 | 0,00 |
| 1 | costi di impianto e di ampliamento | 0,00 | 0,00 | 0,00 |
| 2 | costi di ricerca sviluppo e pubblicita | 0,00 | 0,00 | 0,00 |
| 3 | diritti di brevetto ed utilizzazione opere dell'ingegno | 0,00 | 51.783,96 | 73.003,32 |
| 4 | concessioni, licenze, marchi e diritti simile | 0,00 | 0,00 | 0,00 |
| 5 | avviamento | 0,00 | 0,00 | 0,00 |
| 6 | immobilizzazioni in corso ed acconti | 0,00 | 0,00 | 0,00 |
| 9 | altre | 0,00 | 81.012,24 | 64.449,29 |
| | Totale immobilizzazioni immateriali | 0,00 | 132.796,20 | 137.452,61 |
| | <u>Immobilizzazioni materiali (3)</u> | 0,00 | 0,00 | 0,00 |
| 1 | Beni demaniali | 0,00 | 19.522.709,72 | 19.147.207,83 |
| 1.1 | Terreni | 0,00 | 0,00 | 0,00 |
| 1.2 | Fabbricati | 0,00 | 1.651.745,08 | 1.704.948,88 |
| 1.3 | Infrastrutture | 0,00 | 1.692.729,55 | 1.922.034,71 |
| 1.9 | Altri beni demaniali | 0,00 | 16.178.235,09 | 15.520.224,24 |
| 2 | Altre immobilizzazioni materiali (3) | 0,00 | 29.634.032,68 | 29.475.229,08 |
| 2.1 | Terreni | 0,00 | 6.054.266,33 | 5.985.842,80 |
| a | di cui in leasing finanziario | 0,00 | 0,00 | 0,00 |
| 2.2 | Fabbricati | 0,00 | 22.975.073,48 | 22.715.227,76 |
| a | di cui in leasing finanziario | 0,00 | 0,00 | 0,00 |
| 2.3 | Impianti e macchinari | 0,00 | 149.350,20 | 194.289,09 |
| a | di cui in leasing finanziario | 0,00 | 0,00 | 0,00 |
| 2.4 | Attrezzature industriali e commerciali | 0,00 | 132.313,01 | 158.276,75 |
| 2.5 | Mezzi di trasporto | 0,00 | 13.183,94 | 52.218,50 |
| 2.6 | Macchine per ufficio e hardware | 0,00 | 27.466,11 | 56.419,95 |
| 2.7 | Mobili e arredi | 0,00 | 55.073,22 | 74.792,48 |
| 2.8 | Infrastrutture | 0,00 | 0,00 | 0,00 |
| 2.9 | Diritti reali di godimento | 0,00 | 142.324,18 | 0,00 |
| 2.99 | Altri beni materiali | 0,00 | 84.982,21 | 238.161,75 |
| 3 | Immobilizzazioni in corso ed acconti | 0,00 | 936,00 | 30.731,56 |
| | Totale immobilizzazioni materiali | 0,00 | 49.157.678,40 | 48.653.168,47 |
| | <u>Immobilizzazioni Finanziarie (1)</u> | 0,00 | 0,00 | 0,00 |
| 1 | Partecipazioni in | 0,00 | 620.656,49 | 657.291,30 |
| a | imprese controllate | 0,00 | 373.405,00 | 298.342,00 |

| | | | | |
|---|--|-------------|----------------------|----------------------|
| b | imprese partecipate | 0,00 | 247.251,49 | 358.949,30 |
| c | altri soggetti | 0,00 | 0,00 | 0,00 |
| 2 | Crediti verso | 0,00 | 0,00 | 0,00 |
| a | altre amministrazioni pubbliche | 0,00 | 0,00 | 0,00 |
| b | imprese controllate | 0,00 | 0,00 | 0,00 |
| c | imprese partecipate | 0,00 | 0,00 | 0,00 |
| d | altri soggetti | 0,00 | 0,00 | 0,00 |
| 3 | Altri titoli | 0,00 | 0,00 | 0,00 |
| | Totale immobilizzazioni finanziarie | 0,00 | 620.656,49 | 657.291,30 |
| | TOTALE IMMOBILIZZAZIONI (B) | 0,00 | 49.911.131,09 | 49.447.912,38 |
| | C) ATTIVO CIRCOLANTE | 0,00 | 0,00 | 0,00 |
| | Rimanenze | 0,00 | 0,00 | 0,00 |
| | Totale | 0,00 | 0,00 | 0,00 |
| | <u>Crediti(2)</u> | 0,00 | 0,00 | 0,00 |
| 1 | Crediti di natura tributaria | 0,00 | 1.292.615,28 | 1.135.758,63 |
| a | Crediti da tributi destinati al finanziamento della sanità | 0,00 | 0,00 | 0,00 |
| b | Altri crediti da tributi | 0,00 | 1.292.615,28 | 1.135.758,63 |
| c | Crediti da Fondi perequativi | 0,00 | 0,00 | 0,00 |
| 2 | Crediti per trasferimenti e contributi | 0,00 | 1.358.064,35 | 750.511,76 |
| a | verso amministrazioni pubbliche | 0,00 | 1.178.606,77 | 663.104,68 |
| b | imprese controllate | 0,00 | 0,00 | 0,00 |
| c | imprese partecipate | 0,00 | 0,00 | 0,00 |
| d | verso altri soggetti | 0,00 | 179.457,58 | 87.407,08 |
| 3 | Verso clienti ed utenti | 0,00 | 471.727,76 | 512.844,84 |
| 4 | Altri Crediti | 0,00 | 73.192,20 | 31.557,04 |
| a | verso l'erario | 0,00 | 0,00 | 0,00 |
| b | per attività svolta per c/terzi | 0,00 | 0,00 | 0,00 |
| c | altri | 0,00 | 73.192,20 | 31.557,04 |
| | Totale crediti | 0,00 | 3.195.599,59 | 2.430.672,27 |
| | <u>ATTIVITA' FINANZIARIE CHE NON COSTITUISCONO IMMOBILIZZI</u> | 0,00 | 0,00 | 0,00 |
| 1 | partecipazioni | 0,00 | 0,00 | 0,00 |
| 2 | altri titoli | 0,00 | 0,00 | 0,00 |
| | Totale attività finanziarie che non costituiscono immobilizzi | 0,00 | 0,00 | 0,00 |
| | <u>DISPONIBILITA' LIQUIDE</u> | 0,00 | 0,00 | 0,00 |
| 1 | Conto di tesoreria | 0,00 | 2.469.433,66 | 3.074.383,50 |
| a | Istituto tesoriere | 0,00 | 2.469.433,66 | 3.074.383,50 |
| b | presso Banca d'Italia | 0,00 | 0,00 | 0,00 |
| 2 | Altri depositi bancari e postali | 0,00 | 0,00 | 0,00 |
| 3 | Denaro e valori in cassa | 0,00 | 0,00 | 0,00 |
| 4 | Altri conti presso la tesoreria statale intestati all'ente | 0,00 | 0,00 | 0,00 |
| | Totale disponibilità liquide | 0,00 | 2.469.433,66 | 3.074.383,50 |
| | TOTALE ATTIVO CIRCOLANTE (C) | 0,00 | 5.665.033,25 | 5.505.055,77 |

| | | | | |
|---|-----------------------------------|-------------|----------------------|----------------------|
| | D) RATEI E RISCONTI | 0,00 | 0,00 | 0,00 |
| 1 | Ratei attivi | 0,00 | 0,00 | 0,00 |
| 2 | Risconti attivi | 0,00 | 35.922,68 | 23.985,73 |
| | TOTALE RATEI E RISCONTI D) | 0,00 | 35.922,68 | 23.985,73 |
| | TOTALE DELL'ATTIVO | 0,00 | 55.612.087,02 | 54.976.953,88 |

Nota: il prospetto prende in considerazione solo gli anni in cui vige l'attuale decreto D.Lgs. 118/11

Stato Patrimoniale Attivo



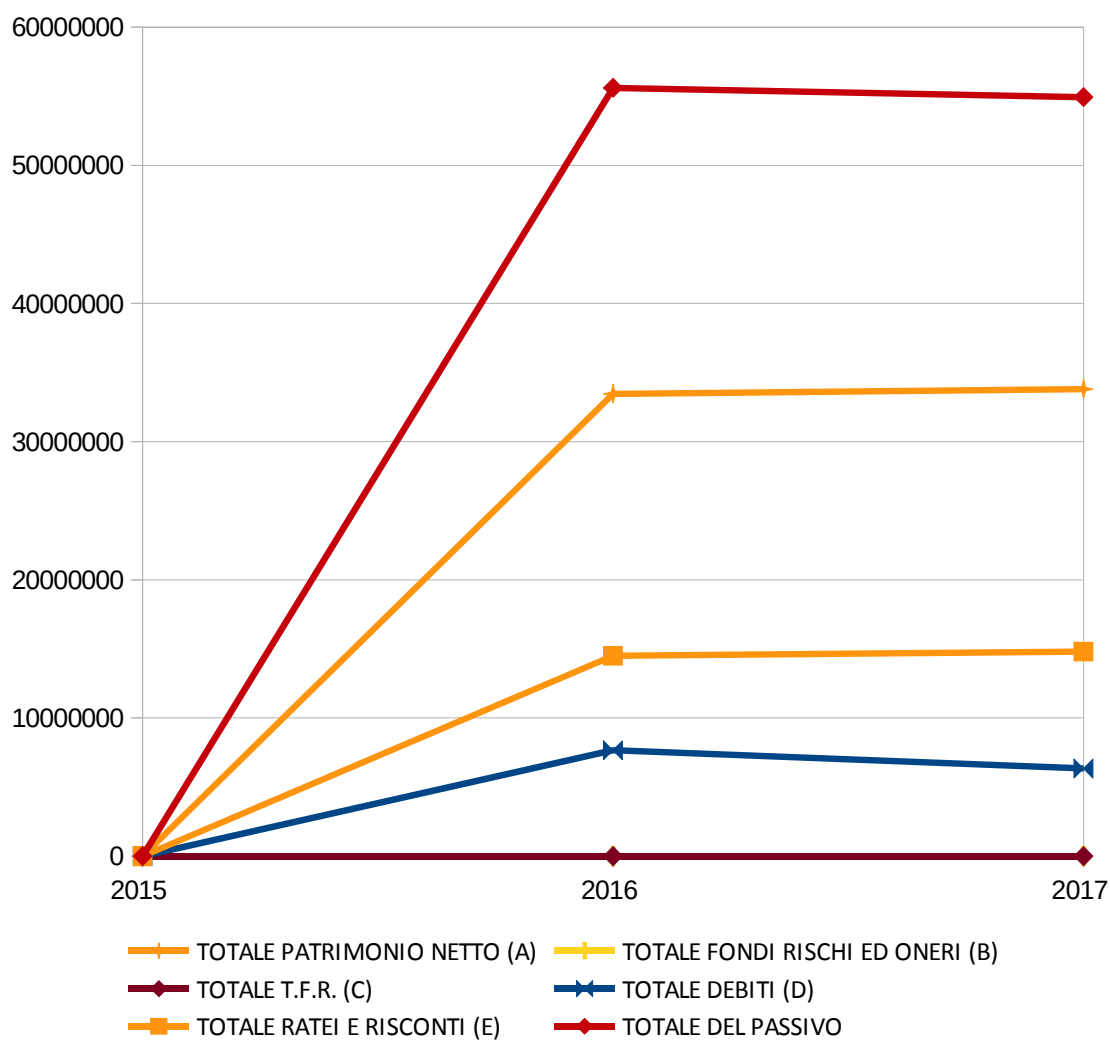
3- STATO PATRIMONIALE PASSIVO PLURIENNALE

| Voce di Stampa | | 2015 | 2016 | 2017 |
|----------------|--|-------------|----------------------|----------------------|
| | A) PATRIMONIO NETTO | 0,00 | 0,00 | 0,00 |
| I | Fondo di dotazione | 0,00 | 23.171.208,15 | -9.504.618,00 |
| II | Riserve | 0,00 | 9.117.339,79 | 43.612.334,05 |
| a | da risultato economico di esercizi precedenti | 0,00 | 0,00 | 1.165.636,89 |
| b | da capitale | 0,00 | 0,00 | 0,00 |
| c | da permessi di costruire | 0,00 | 9.117.339,79 | 9.734.236,20 |
| d | riserve indisponibili per beni demaniali e patrimoniali indisponibili e per i beni culturali | 0,00 | 0,00 | 32.675.826,15 |
| e | Altre riserve indisponibili | 0,00 | 0,00 | 36.634,81 |
| III | Risultato economico dell'esercizio | 0,00 | 1.165.636,89 | -263.104,90 |
| | TOTALE PATRIMONIO NETTO (A) | 0,00 | 33.454.184,83 | 33.844.611,15 |
| | B) FONDI PER RISCHI ED ONERI | 0,00 | 0,00 | 0,00 |
| 1 | per trattamento di quiescenza | 0,00 | 0,00 | 0,00 |
| 2 | per imposte | 0,00 | 0,00 | 0,00 |
| 3 | altri | 0,00 | 0,00 | 0,00 |
| | TOTALE FONDI RISCHI ED ONERI (B) | 0,00 | 0,00 | 0,00 |
| | C) TRATTAMENTO DI FINE RAPPORTO | 0,00 | 0,00 | 0,00 |
| | TOTALE T.F.R. (C) | 0,00 | 0,00 | 0,00 |
| | D) DEBITI (1) | 0,00 | 0,00 | 0,00 |
| 1 | Debiti da finanziamento | 0,00 | 4.570.898,38 | 3.876.488,02 |
| a | prestiti obbligazionari | 0,00 | 0,00 | 0,00 |
| b | v/ altre amministrazioni pubbliche | 0,00 | 0,00 | 0,00 |
| c | verso banche e tesoriere | 0,00 | 0,00 | 0,00 |
| d | verso altri finanziatori | 0,00 | 4.570.898,38 | 3.876.488,02 |
| 2 | Debiti verso fornitori | 0,00 | 1.979.179,17 | 1.797.537,75 |
| 3 | Acconti | 0,00 | 0,00 | 0,00 |
| 4 | Debiti per trasferimenti e contributi | 0,00 | 153.234,16 | 122.419,65 |
| a | enti finanziati dal servizio sanitario nazionale | 0,00 | 0,00 | 0,00 |
| b | altre amministrazioni pubbliche | 0,00 | 48.495,70 | 42.833,68 |
| c | imprese controllate | 0,00 | 0,00 | 0,00 |
| d | imprese partecipate | 0,00 | 0,00 | 0,00 |
| e | altri soggetti | 0,00 | 104.738,46 | 79.585,97 |
| 5 | altri debiti | 0,00 | 956.091,85 | 535.437,19 |
| a | tributari | 0,00 | 399.114,78 | 95.700,46 |
| b | verso istituti di previdenza e sicurezza sociale | 0,00 | 176.248,91 | 18.711,54 |
| c | per attività svolta per c/terzi (2) | 0,00 | 0,00 | 0,00 |
| d | altri | 0,00 | 380.728,16 | 421.025,19 |
| | TOTALE DEBITI (D) | 0,00 | 7.659.403,56 | 6.331.882,61 |
| | E) RATEI E RISCONTI E CONTRIBUTI AGLI INVESTIMENTI | 0,00 | 0,00 | 0,00 |

| | | | | |
|----|--|-------------|----------------------|----------------------|
| I | Ratei passivi | 0,00 | 0,00 | 0,00 |
| II | Risconti passivi | 0,00 | 14.498.498,63 | 14.800.460,12 |
| 1 | Contributi agli investimenti | 0,00 | 14.476.926,13 | 14.781.503,39 |
| a | da amministrazioni pubbliche | 0,00 | 14.319.880,31 | 14.582.531,06 |
| b | da altri soggetti | 0,00 | 157.045,82 | 198.972,33 |
| 2 | Concessioni pluriennali | 0,00 | 21.058,42 | 18.956,73 |
| 3 | Altri risconti passivi | 0,00 | 514,08 | 0,00 |
| | TOTALE RATEI E RISCONTI (E) | 0,00 | 14.498.498,63 | 14.800.460,12 |
| | TOTALE DEL PASSIVO | 0,00 | 55.612.087,02 | 54.976.953,88 |
| | CONTI D'ORDINE | 0,00 | 0,00 | 0,00 |
| | 1) Impegni su esercizi futuri | 0,00 | 0,00 | 2.541.067,53 |
| | 2) beni di terzi in uso | 0,00 | 573.378,19 | 573.378,19 |
| | 3) beni dati in uso a terzi | 0,00 | 0,00 | 0,00 |
| | 4) garanzie prestate a amministrazioni pubbliche | 0,00 | 0,00 | 0,00 |
| | 5) garanzie prestate a imprese controllate | 0,00 | 0,00 | 0,00 |
| | 6) garanzie prestate a imprese partecipate | 0,00 | 0,00 | 0,00 |
| | 10) garanzie prestate a altre imprese | 0,00 | 0,00 | 0,00 |
| | TOTALE CONTI D'ORDINE | 0,00 | 573.378,19 | 3.114.445,72 |

Nota: il prospetto prende in considerazione solo gli anni in cui vige l'attuale decreto D.Lgs. 118/11.

Stato Patrimoniale Passivo



4 - APPROFONDIMENTI

4.1 QUADRATURA SINTETICA FINALE DEI CREDITI CON I RESIDUI ATTIVI

Si sintetizza di seguito la quadratura sui saldi finali, detraendo le voci per cui non è prevista una corrispondenza dai residui attivi e dal saldo dei crediti presenti nello Stato Patrimoniale.

In particolare verranno sottratti, ove esistenti, i seguenti crediti che non trovano corrispondenza tra i residui:

- IVA a credito, comprensiva della posta in sospensione
- Crediti stralciati dal Conto di Bilancio

Parimenti verranno sottratti, ove esistenti, i seguenti residui che non generano credito:

- Prelievi dai conti di tesoreria e dai depositi bancari
- Emissione di titoli obbligazionari
- Destinazione/reintegro di incassi vincolati

| CREDITI | | | |
|----------------|---------------------------------------|--------------|---------------------|
| <i>Conto</i> | <i>Descrizione</i> | <i>Segno</i> | <i>Importo</i> |
| 10302 | Crediti | + | 2.809.296,58 |
| 10302010103002 | IVA a credito | - | 8.625,96 |
| 10302010103004 | IVA acquisti in sospensione/differita | - | 22.402,46 |
| | Totale crediti | = | 2.778.268,16 |

| RESIDUI ATTIVI | | | |
|--------------------------|---------------------------------|--------------|---------------------|
| <i>Piano Finanziario</i> | <i>Descrizione</i> | <i>Segno</i> | <i>Importo</i> |
| | Totale residui attivi riportati | + | 2.778.268,16 |
| | Totale residui attivi | = | 2.778.268,16 |

| | |
|--------------------|-------------|
| SQUADRATURA | 0,00 |
|--------------------|-------------|

4.2 QUADRATURA SINTETICA FINALE DEI DEBITI CON I RESIDUI PASSIVI

Si sintetizza di seguito la quadratura sui saldi finali, detraendo le voci per cui non è prevista una corrispondenza dai residui passivi e dal saldo dei debiti presenti nello Stato Patrimoniale.

In particolare verranno sottratti, ove esistenti, i seguenti debiti che non trovano corrispondenza tra i residui:

- Mutui e altri finanziamenti
- IVA a debito, comprensiva della posta in sospensione

Parimenti verranno sottratti, ove esistenti, i seguenti residui che non generano debito:

- Versamenti ai conti di tesoreria e ai depositi bancari
- Rimborso di mutui e altri finanziamenti
- Destinazione/utilizzo di incassi vincolati
- Impegnato non liquidato a fronte del Macroaggregato "202 - Investimenti fissi lordi e acquisto di terreni"

| DEBITI | | | |
|----------------|--|----------|---------------------|
| Conto | Descrizione | Segno | Importo |
| 204 | Debiti | + | 6.189.558,43 |
| 20401040303001 | Finanziamenti a medio / lungo termine da altre Imprese | - | 2.210.469,25 |
| 20401040304001 | Finanziamenti a medio / lungo termine da Cassa Depositi e Prestiti Gestione CDP SpA | - | 1.770.685,53 |
| 20401040305001 | Finanziamenti a medio / lungo termine da Cassa Depositi e Prestiti - Gestione Tesoro | - | -104.666,76 |
| 20405060201001 | IVA vendite in sospensione/differita | - | 1.776,07 |
| | Totale debiti | = | 2.311.294,34 |

| RESIDUI PASSIVI | | | |
|-------------------|---|----------|---------------------|
| Piano Finanziario | Descrizione | Segno | Importo |
| | Totale residui passivi riportati | + | 2.460.489,18 |
| U.2.02.00.00.000 | Impegnato non liquidato a fronte del Macroaggregato 202 | - | 6.870,66 |
| | Totale residui passivi | = | 2.453.618,52 |

| | |
|--------------------|--------------------|
| SQUADRATURA | -142.324,18 |
|--------------------|--------------------|

l'import

L'importo della squadratura si riferisce al valore del debito per diritti reali di godimento non presenti in contabilità finanziaria.

4.3 ELENCO DEGLI ORGANISMI, ENTI STRUMENTALI E SOCIETÀ CONTROLLATE E PARTECIPATE

Come previsto dall'art. 3 commi 27, 28 e 29 della legge n. 244 del 27.12.2010, l'Ente ha approvato una delibera con cui ha provveduto ad definire le società partecipate, controllate e gli Enti strumentali facenti capo al gruppo Amministrazione Pubblica. Di seguito se ne riportano gli estremi identificativi.

| | Identificativo Fiscale | Forma Giuridica | Settore di Attività | Importo di Partecipazione | Quota di Partecipazione | Indicatori Economici/patrimoniali |
|---|------------------------|--|--|---------------------------|-------------------------|-----------------------------------|
| AGENFORM - Agenzia dei servizi formativi della Provincia di Cuneo - Consorzio | 02526600040 | Consorzio | Politiche per il lavoro e la formazione professionale | 16.266,35 | 20,92000% | Totale Crediti: Totale Debiti: |
| ALPI ACQUE S.p.A. | 02660800042 | Società per azioni | Sviluppo sostenibile e tutela del territorio e dell'ambiente | 52.000,00 | 3,70400% | Totale Crediti: Totale Debiti: |
| Az. Turistica locale del Cuneese "Valli alpine e città d'arte" - Soc. Consortile a r.l. | 02597450044 | Società consortile a responsabilità limitata | Turismo | 5.568,87 | 0,54000% | Totale Crediti: Totale Debiti: |
| Azienda Formazione Professionale Dronero - Soc. Consortile a r.l. | 80008390041 | Società consortile a responsabilità limitata | Politiche per il lavoro e la formazione professionale | 9.692,47 | 1,00000% | Totale Crediti: Totale Debiti: |
| Consorzio istituto storico della resistenza e della società contemporanea in Provincia di Cuneo | 80017990047 | Consorzio ai sensi della l. 142/90 | Tutela e valorizzazione dei beni e delle attività culturali | 0,00 | 1,56200% | Totale Crediti: Totale Debiti: |
| CONSORZIO MONVISO SOLIDALE | 02539930046 | Consorzio ai sensi della l. 142/90 | Diritti sociali, politiche sociali e famiglia | 153.322,75 | 9,80000% | Totale Crediti: Totale Debiti: |
| CONSORZIO PER IL SISTEMA INFORMATIVO | 01995120019 | Ente pubblico economico | Servizi istituzionali, generali e di gestione | 44.140,54 | 0,11000% | Totale Crediti: Totale Debiti: |
| Consorzio servizi ecologia ed ambiente c.s.e.a. | 02787760046 | Consorzio ai sensi della l. 142/90 | Sviluppo sostenibile e tutela del territorio e dell'ambiente | 77.957,35 | 11,54000% | Totale Crediti: Totale Debiti: |
| Fondazione A. Bertoni - Città di Saluzzo | 94031310041 | Fondazione | Turismo | 184.191,00 | 100,00000% | Totale Crediti: Totale Debiti: |

SOCIETA' PARTECIPATE DAL COMUNE DI SALUZZO ANNO 2017

Decreto-legge 6 luglio 2011 n. 98 art. 8



COMUNE DI SALUZZO PARTECIPAZIONI DIRETTE

| | | | | | | | | | |
|--|---|---|---|----------------------------|-------------------|---|---|---|---|
| 100% | 100% | 20,92% | 11,54% | 9,80% | 3,704% | 1,562% | 1% | 0,53% | 0,11% |
| Fondazione A. Bertoni - Città di Saluzzo | Fondazione Scuola di Alto Perfezionamento Musicale Città di Saluzzo | AGENFORM - Agenzia dei servizi formativi della Provincia di Cuneo - Consorzio | Consorzio Servizi Ecologia ed Ambiente (C.S.E.A.) | Consorzio Monviso Solidale | Alpi Acque S.p.A. | Consorzio istituto storico della resistenza e della società contemporanea in Provincia di Cuneo | Azienda Formazione Professionale Dronero - Soc. Consortile a r.l. | A.T.L. del Cuneese "Valli alpine e città d'arte" - Soc. Consortile a r.l. | Consorzio per il sistema informativo - CSI Piemonte |

PARTECIPAZIONI INDIRETTE



25%
A.E.T.A.
Società
consortile s.r.l.

45%
Alpi Ambiente
s.r.l.

0,89%
Tecnogrande
S.p.A.

24,40%
CSP
s.c.a.r.l.

15,77%
Consorzio
TOPIX
Torino e
Piemonte
Exchange

Si segnala inoltre che è stato effettuato con esito positivo il riscontro dei crediti e dei debiti con i propri Enti e società partecipate, come da prospetto sotto riportato.

Risulta evidenziato dal Consorzio C.S.E.A. un saldo creditorio per quota fondo di dotazione consortile 2017 di € 4.239,00 che il Comune di Saluzzo non ha impegnato e corrisposto in quanto in attesa di chiarimenti con nota del 07/07/2017.

| D.LGS. 118/2011 ART. 11 COMMA 6 LETTERA J) – RAPPORTI RECIPROCI CON LE SOCIETA' PARTECIPATE RELATIVAMENTE AI DEBITI/CREDITI 2017 | | | | | |
|--|-------------------------------------|---------------|----------------------------|---|--------------------------|
| SOCIETA' | CREDITI | | DATI DI BILANCIO (DEBITI) | | |
| Fondazione “Amleto Bertoni” | Saldo contributo ordinario | €. 13.000,00 | €. 13.000,00 | CAP. 5201 – I. 2017/3770 | Det. 1442 del 23.10.2017 |
| Fondazione Scuola Alto Perfezionamento Musicale | Saldo contributo ordinario | €. 3.100,00 | €. 3.100,00 | CAP. 5202 – I. 2017/3769 | Det. 1441 del 23.10.2017 |
| Consorzio Monviso Solidale | Educativa di strada | €. 36.630,00 | €. 36.630,00 | CAP. 3918/10 – I. 2017/2055 | Det. 908 del 23.06.2017 |
| | Gestione centro famiglie e ludoteca | €. 7.500,00 | €. 7.500,00 | CAP. 3903/10 – I. 2017/1933 | Det. 866 del 19.06.2017 |
| | Progetto “Emergenza casa” misura 4 | € 3.640,61 | € 3.640,61 | CAP. 5406/60 – I. 2017/3366 | Det. 1506 del 06.11.2017 |
| Alpi Acque S.p.A. | Diverse fatture emesse | € 26.650,42 | € 26.650,42 | Diversi capitoli consumo acqua potabile | |
| Consorzio istituto storico della resistenza e della società contemporanea in Provincia di Cuneo | Quota associativa annuale | €. 1.413,91 | €. 1.413,91 | CAP5030 – I. 2017/4056 | Det. 1833 del 29.12.2017 |
| Consorzio Servizi Ecologia ed Ambiente – C.S.E.A. | Diverse fatture emesse | €. 246.159,75 | € 246.159,75 | Diversi capitoli raccolta e smaltimento rifiuti | |
| SOCIETA' | DEBITI | | DATI DI BILANCIO (CREDITI) | | |
| Alpi Acque spa | Rimborso oneri mutui anno 2017 | €. 70.052,47 | €. 70.052,47 | CAP. 354 – ACT. 2017/5654 | |
| ATL | Contributo Occitamo | € 1.000,00 | € 1.000,00 | CAP. 380/25 – ACT. 2017/2921 | |

4.4 VARIAZIONI ANNUALI AL PATRIMONIO NETTO

Come previsto dal principio applicato della contabilità economico-patrimoniale allegato al D.Lgs. 118/11, oltre alla naturale applicazione del risultato d'esercizio, ogni anno la quota dei permessi di costruire che – nei termini stabiliti dalla legge – non è destinata al finanziamento delle spese correnti, costituisce incremento delle riserve.

| Conto | Descrizione | Variazioni in aumento | Variazioni in diminuzione | Saldo |
|----------------|--|--------------------------|------------------------------|-------------------|
| 20101010101001 | Capitale sociale | 0,00 | 32.675.826,15 | -32.675.826,15 |
| 20102030101001 | Riserve da permessi di costruire | 658.959,23 | 42.062,82 | 616.896,41 |
| 20102040201001 | Riserve indisponibili per beni demaniali e patrimoniali indisponibili e per i beni culturali | 32.675.826,15 | 0,00 | 32.675.826,15 |
| | TOTALE VARIAZIONI AL PATRIMONIO NETTO | 33.334.785,38 | 32.717.888,97 | 616.896,41 |

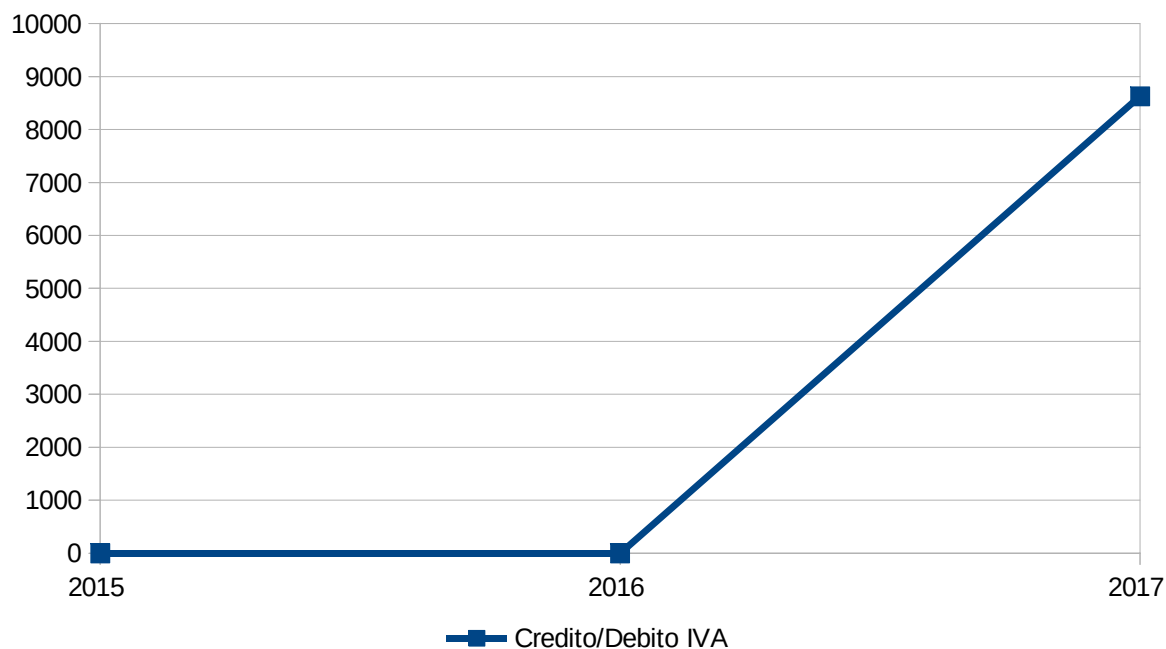
La variazione effettiva del patrimonio netto è in realtà pari ad € 353.791,51 per effetto del risultato d'esercizio negativo per € 263.104,90.

4.5 ANALISI DEL CREDITO E DEBITO IVA ANNUO

| | CREDITO | DEBITO |
|---|----------|-------------|
| Saldo anno precedente | 0,00 | 0,00 |
| IVA registrata nell'anno | 8.625,96 | -4.587,43 |
| Versamenti IVA dell'anno | 0,00 | -104.307,99 |
| IVA da fatture passive in regime di Split Payment commerciale | | 108.895,42 |
| IVA da fatture passive in regime di Reverse Charge | | 0,00 |
| Saldo annuale | 8.625,96 | 0,00 |
| Saldo finale | 8.625,96 | 0,00 |

4.6 ANDAMENTO PLURIENNALE DEL CREDITO/DEBITO IVA

| | 2015 | 2016 | 2017 |
|--------------------|------|------|----------|
| Credito/Debito IVA | 0,00 | 0,00 | 8.625,96 |



4.7 PROVENTI E ONERI STRAORDINARI

In conformità al Principio Contabile n. 3 dell'Organismo Italiano di Contabilità, si riporta di seguito la composizione della gestione straordinaria:

| Conto | Descrizione | Variazioni in aumento | Variazioni in diminuzione | Saldo |
|------------------------------|---|--------------------------|------------------------------|-------------------|
| PROVENTI STRAORDINARI | | | | |
| 40502011203001 | Altri trasferimenti in conto capitale da altre Imprese | 23.993,11 | 0,00 | 23.993,11 |
| 40502020101001 | Insussistenze del passivo | 62.875,41 | 0,00 | 62.875,41 |
| 40502039999001 | Altre sopravvenienze attive | 8.548,89 | 0,00 | 8.548,89 |
| 40502040103001 | Plusvalenza da alienazione di mobili e arredi per ufficio | 11,25 | 0,00 | 11,25 |
| 40502040103999 | Plusvalenza da alienazione di mobili e arredi n.a.c. | 2.642,99 | 0,00 | 2.642,99 |
| 40502040108002 | Plusvalenza da alienazione di Fabbricati ad uso commerciale | 1.234,49 | 0,00 | 1.234,49 |
| 40502040199002 | Plusvalenza da alienazione di Strumenti musicali | 45,00 | 0,00 | 45,00 |
| 40502040199999 | Plusvalenza da alienazione di beni materiali n.a.c. | 11,93 | 0,00 | 11,93 |
| 40502040201001 | Plusvalenza da cessione di Terreni agricoli | 85.451,98 | 0,00 | 85.451,98 |
| 40502090201001 | Permessi di costruire | 658.959,23 | 658.959,23 | 0,00 |
| | TOTALE PROVENTI STRAORDINARI | 843.774,28 | 658.959,23 | 184.815,05 |
| ONERI STRAORDINARI | | | | |
| 40501020101001 | Insussistenze dell'attivo | 1.205,64 | 0,00 | 1.205,64 |
| 40501040107999 | Minusvalenza da Alienazione di hardware n.a.c. | 160,56 | 0,00 | 160,56 |
| 40501090101001 | Rimborsi in conto capitale ad Amministrazioni Centrali di somme non dovute o incassate in eccesso | 49.282,94 | 0,00 | 49.282,94 |
| 40501090101004 | Rimborsi in conto capitale a Famiglie di somme non dovute o incassate in eccesso | 2.936,83 | 0,00 | 2.936,83 |
| | TOTALE ONERI STRAORDINARI | 53.585,97 | 0,00 | 53.585,97 |

4.8 ANALISI DEL PATRIMONIO IMMOBILIARE

| Descrizione | Valore Attuale | Fondo Ammortamento | Residuo da Ammortizzare |
|--|----------------------|----------------------|-------------------------|
| IMMOBILIZZAZIONI IMMATERIALI | | | |
| 10201070101999 Manutenzione straordinaria su altri beni di terzi | 5.909.747,96 | 5.908.461,14 | 1.286,82 |
| 10201030501001 Sviluppo software e manutenzione evolutiva | 151.218,51 | 9.110,01 | 142.108,50 |
| 10201030301001 Opere dell'ingegno e Diritti d'autore | 1.044.566,50 | 1.030.928,63 | 13.637,87 |
| 10201990101001 Altre immobilizzazioni immateriali n.a.c. | 7.370.421,79 | 7.307.259,32 | 63.162,47 |
| 10201030701001 Acquisto software | 47.920,49 | 130.663,54 | -82.743,05 |
| TOTALE IMMOBILIZZAZIONI IMMATERIALI | 14.523.875,25 | 14.386.422,64 | 137.452,61 |
| IMMOBILIZZAZIONI MATERIALI | | | |
| 10202020601001 Macchine per ufficio | 27.643,51 | 21.968,22 | 5.675,29 |
| 10202020903001 Fabbricati ad uso scolastico | 7.948.504,50 | 3.148.321,96 | 4.800.182,54 |
| 10202020916001 Impianti sportivi | 4.372.921,44 | 1.346.077,05 | 3.026.844,39 |
| 10202020917001 Fabbricati destinati ad asili nido | 335.126,99 | 126.870,76 | 208.256,23 |
| 10202020999999 Beni immobili n.a.c. | 365.158,44 | 127.130,17 | 238.028,27 |
| 10202021201001 Materiale bibliografico | 210.727,42 | 141.093,28 | 69.634,14 |
| 10202010101001 Infrastrutture demaniali | 2.006.669,68 | 84.634,97 | 1.922.034,71 |
| 10202020401001 Macchinari | 54.071,89 | 8.664,14 | 45.407,75 |
| 10202020703001 Periferiche | 6.660,70 | 1.581,36 | 5.079,34 |
| 10202020799999 Hardware n.a.c. | 229.990,89 | 222.420,02 | 7.570,87 |
| 10202021202001 Strumenti musicali | 44.804,74 | 44.804,74 | 0,00 |
| 10202021399999 Altri terreni n.a.c. | 4.939.423,24 | 0,00 | 4.939.423,24 |
| 10202020702001 Postazioni di lavoro | 71.741,89 | 53.376,44 | 18.365,45 |
| 10202020905001 Fabbricati rurali | 59.442,30 | 2.377,70 | 57.064,60 |
| 10202021299999 Altri beni materiali diversi | 429.949,44 | 403.746,01 | 26.203,43 |
| 10202040201001 Immobilizzazioni materiali in costruzione | 30.731,56 | 0,00 | 30.731,56 |
| 10202020301001 Mobili e arredi per ufficio | 54.409,54 | 34.062,12 | 20.347,42 |
| 10202010201001 Altri beni immobili demaniali | 1.833.375,15 | 128.426,27 | 1.704.948,88 |
| 10202020902001 Fabbricati ad uso commerciale | 20.228.773,38 | 9.342.590,29 | 10.886.183,09 |
| 10202020918001 Musei, teatri e biblioteche | 5.545.006,63 | 2.157.778,21 | 3.387.228,42 |
| 10202019901001 Altri beni demaniali | 21.950.400,89 | 6.430.176,65 | 15.520.224,24 |
| 10202020101001 Mezzi di trasporto stradali | 385.521,42 | 343.700,07 | 41.821,35 |
| 10202020499001 Impianti | 152.409,70 | 3.528,36 | 148.881,34 |
| 10202020599999 Attrezzature n.a.c. | 867.731,35 | 709.454,60 | 158.276,75 |
| 10202020199999 Mezzi di trasporto ad uso civile, di sicurezza e ordine pubblico n.a.c. | 10.400,00 | 2,85 | 10.397,15 |
| 10202020399001 Mobili e arredi n.a.c. | 1.840.084,77 | 1.785.639,71 | 54.445,06 |
| 10202020701001 Server | 19.277,24 | 13,20 | 19.264,04 |
| 10202020704001 Appareti di telecomunicazione | 482,13 | 17,17 | 464,96 |
| 10202020901001 Fabbricati ad uso abitativo | 281.982,16 | 170.541,94 | 111.440,22 |

| | | | |
|---|----------------------|----------------------|----------------------|
| 10202021301001 Terreni agricoli | 876.419,56 | 0,00 | 876.419,56 |
| 10202021302001 Terreni edificabili | 170.000,00 | 0,00 | 170.000,00 |
| TOTALE IMMOBILIZZAZIONI MATERIALI | 75.349.842,55 | 26.838.998,26 | 48.510.844,29 |
| IMMOBILIZZAZIONI FINANZIARIE | | | |
| 10203010701001 Partecipazioni in imprese controllate non incluse in Amministrazioni pubbliche | 373.405,00 | 0,00 | 373.405,00 |
| 10203010501001 Partecipazioni in imprese partecipate incluse nelle Amministrazioni locali | 179.167,53 | 0,00 | 179.167,53 |
| 10203010801001 Partecipazioni in imprese partecipate non incluse in Amministrazioni pubbliche | 68.083,96 | 0,00 | 68.083,96 |
| TOTALE IMMOBILIZZAZIONI FINANZIARIE | 620.656,49 | 0,00 | 620.656,49 |
| TOTALE PATRIMONIO IMMOBILIARE | 90.494.374,29 | 41.225.420,90 | 49.268.953,39 |

CONSIDERAZIONI CONCLUSIVE

Nell'anno 2017 il documento unico di programmazione (DUP) ed di bilancio di previsione, con valenza triennale, sono stati predisposti nel rispetto dei nuovi principi contabili generali di cui al D. Lgs. 23/06/2011, n. 118 e e relativi allegati.

Il pareggio del bilancio di previsione 2017/2019 e la successiva gestione è stato previsto senza ricorrere ad aumenti delle aliquote tributarie e con ricorso all'indebitamento solo nell'anno 2018 per il finanziamento di un intervento di investimento.

Il Dup ed il bilancio di previsione 2017/2019 sono stati approvati dal Consiglio comunale nella seduta del 21.2.2016 rispettivamente con deliberazioni n. 82 e n. 83.

In particolare il DUP si compone di due sezioni:

- la **Sezione Strategica (SeS)** che ha un orizzonte temporale di riferimento che coincide con quello del mandato amministrativo sviluppa e concretizza le linee programmatiche di mandato, Mission, Vision e indirizzi strategici dell'ente, in coerenza con la programmazione di Governo e con quella regionale. Tale processo è supportato da un'analisi strategica delle condizioni interne ed esterne all'ente, sia in termini attuali che prospettici, così che l'analisi degli scenari possa rilevarsi utile all'amministrazione nel compiere le scelte più urgenti e appropriate.

- la **Sezione Operativa (SeO)** che ha una durata pari a quella del bilancio di previsione, ha carattere generale, contenuto programmatico e costituisce lo strumento di supporto al processo di previsione di indirizzi e obiettivi previsti nella Sezione Strategica. Questa infatti, contiene la programmazione operativa dell'ente, avendo a riferimento un arco temporale triennale. Per ogni programma, e per tutto il periodo di riferimento del DUP, sono individuati gli obiettivi operativi annuali da raggiungere. I programmi rappresentano dunque il cardine della programmazione, in quanto, costituendo la base sulla quale implementare il processo di definizione degli indirizzi e delle scelte, sulla base di questi verrà predisposto il PEG e affidati obiettivi e risorse ai responsabili dei servizi. La Sezione Operativa infine comprende la programmazione in materia di lavori pubblici, personale e patrimonio.

Come già avvenuto per il bilancio 2016, il nuovo sistema contabile ha previsto l'adozione del bilancio di previsione finanziario 2017-2019 con le previsioni di competenza per il triennio e di cassa per il solo anno 2017, la classificazione del bilancio finanziario per missioni e programmi e la tenuta della contabilità finanziaria sulla base della definizione del principio della competenza finanziaria secondo la quale le obbligazioni attive e passive giuridicamente perfezionate sono registrate nelle scritture contabili con l'imputazione all'esercizio nel quale vengono a scadenza e i bilanci di previsione annuale e pluriennale assumono carattere autorizzatorio.

L'approvazione del bilancio di previsione nel mese di dicembre 2016, seppur in un contesto sempre più difficile a causa del sistematico taglio delle risorse a disposizione ed in attesa dell'approvazione della nuova legge di stabilità, ha consentito di avviare la gestione 2017 con il supporto fondamentale di un documento autorizzatorio approvato.

Dalla legge di bilancio approvata successivamente è stato confermato il blocco agli aumenti delle tariffe ed aliquote dei tributi e le disposizioni, al posto del patto di stabilità, relative al "pareggio di bilancio" con l'obiettivo di conseguire un saldo non negativo in termini di competenza tra le entrate finali e le spese finali.

La normativa prevista dalla legge di bilancio per il 2017 ha inoltre confermato il taglio dei trasferimenti che negli ultimi due anni aveva già determinato un Fondo di solidarietà negativo, riproposto nel bilancio 2017, oltre all'abolizione di rilevanti quote di gettito IMU e TASI a seguito dell'esenzione dell'IMU per i terreni agricoli e della TASI per l'abitazione principale.

In particolare relativamente al Fondo di solidarietà comunale ed alla quota di alimentazione del fondo stesso richiesta al comune di Saluzzo, i dati definitivi per il 2017 sono i seguenti:

- Quota alimentazione fondo di solidarietà: € - 1.222.038,74 : viene trattenuta dallo Stato sui versamenti dell'Imu per alimentare il fondo di perequazione da ridistribuire ai comuni.

- Fondo di solidarietà: € - 186.900,78 è negativo e determina un'ulteriore trattenuta dallo Stato sui versamenti dell'Imu per alimentare il fondo di perequazione da ridistribuire ai comuni.

In particolare tale fondo rappresenta il riparto delle trattenute operate a tutti i comuni ai sensi del punto precedente (quota di alimentazione del fondo di solidarietà), che viene redistribuito dallo Stato, a fini perequativi, con criteri definiti con appositi decreti, per evitare eccessive differenze tra le entrate locali derivanti dalle situazioni geografiche, economiche e sociali. Per la maggior parte dei comuni tale posta è positiva, e rappresenta, in alcuni casi, una significativa entrata. Per il comune di Saluzzo, invece, il dato è negativo e determina una ulteriore trattenuta dallo Stato sui versamenti dell'Imu per alimentare il fondo di perequazione da ridistribuire agli altri comuni.

Ciò significa che il comune di Saluzzo non solo alimenta in maniera significativa il fondo perequativo, ma non ne beneficia minimamente e che l'intero bilancio dell'ente è ormai basato sulle entrate proprie.

L'importo complessivamente trattenuto dallo Stato sui versamenti dell'Imu di competenza del comune di Saluzzo è stato pertanto pari ad € 1.408.939,52.

Tale importo è al netto del ristoro riconosciuto all'Ente per i minori introiti Imu e Tasi stimati, conseguenti alle esenzioni ed agevolazioni introdotte già con la legge di stabilità 2016 (abolizione Tasi abitazione principale, abolizione Imu terreni agricoli, agevolazioni Imu - Tasi immobili locati a canone concordato, agevolazioni immobili in comodato gratuito, ecc) ammontante a complessivi € 1.214.542,60: senza tali compensazioni il taglio sarebbe stato di € 2.623.482,12 (€ 1.408.939,52 + € 1.214.542,60).

L'attuazione degli obiettivi programmati e la gestione finanziaria dell'ente è quindi stata condizionata anche nell'anno in corso, dalla riduzioni delle disponibilità di risorse finanziarie oltreché dai vincoli derivati dal pareggio di bilancio, che di fatto, limitando l'utilizzo dell'avanzo di amministrazione, condiziona l'attuazione degli investimenti previsti.

Ciò nonostante, come si può rilevare dalla sezione relativa allo stato di attuazione dei programmi gli obiettivi programmati sono stati realizzati e il programma delle opere pubbliche ha avuto attuazione, nei limiti delle risorse disponibili.

Come è noto, infatti, l'andamento delle entrate del titolo IV, costituite in larga parte da risorse provenienti dai permessi di costruire è, in buona misura, variabile e non facilmente programmabile, non essendoci la certezza del momento in cui avverrà la riscossione, rimessa alla discrezionalità del privato interessato al provvedimento edilizio. Il periodo di crisi, che ha toccato pesantemente il comparto immobiliare, ha ulteriormente peggiorato la situazione, in quanto

spesso i richiedenti non provvedono a ritirare i permessi di costruire richiesti ed emessi dall'ufficio, per problemi di liquidità. Tuttavia i proventi derivanti dai permessi di costruire sono stati interamente destinati al finanziamento delle spese di investimento.

L'attuazione degli investimenti programmati presuppone un iter piuttosto lungo e complesso (redazione e approvazione dei diversi livelli di progettazione, acquisizione di pareri, espletamento della gara pubblica per l'affidamento del contratto...), al termine del quale, dopo la stipula del contratto, conseguono scadenze rigide per l'effettuazione dei pagamenti: si tratta, evidentemente, di un iter difficilmente conciliabile con la variabilità delle entrate.

Nonostante tutti questi vincoli, grazie alla capacità progettuale dell'Amministrazione e degli uffici, è stato possibile avviare o completare alcuni importanti interventi, ed anzi sono stati realizzati interventi ulteriori rispetto a quelli previsti ad inizio anno; inoltre, gli uffici hanno provveduto alla redazione di progetti preliminari e definitivi per la presentazione di richieste di finanziamento su bandi emanati nel corso del 2017 o nel 2018.

Il continuo monitoraggio sull'andamento delle entrate e delle spese ha consentito all'ente di rispettare i limiti previsti dalle norme sui tempi medi di pagamento delle fatture ai fornitori, senza eludere gli stringenti limiti del pareggio di bilancio che è stato rispettato.

Infine occorre ricordare che il conto economico ed il conto del patrimonio sono stati redatti secondo le nuove disposizioni del citato decreto 118 in materia di contabilità economico patrimoniale, secondo il piano dei conti patrimoniale e la conseguente applicazione dei criteri di valutazione dell'attivo e del passivo previsti dal principio applicato alla contabilità economico patrimoniale, all'inventario e allo stato patrimoniale riclassificato.

MISSIONE 01: SERVIZI ISTITUZIONALI, GENERALI E DI GESTIONE

PROGRAMMA 01: ORGANI ISTITUZIONALI

FINALITA':

Intensificare l'utilizzo delle nuove tecnologie quale modalità ordinaria di colloquio con l'Amministrazione, l'accesso ai servizi ed avvio dei procedimenti, evitando onerosi spostamenti da parte dei cittadini, con la conseguente abbreviazione dei tempi e la riduzione dei costi.

Perseguire la massima trasparenza dell'attività amministrativa, in quanto strumento che consente ai cittadini di controllare con continuità e puntualità le scelte dell'amministrazione ed i modi in cui esse si attuano.

OBIETTIVI STRATEGICI:

01.01 – Qualità della pubblica amministrazione

ATTIVITA' SVOLTA:

Anticorruzione, trasparenza e accesso

Il decreto legislativo n. 97/2016 di modifica del D.Lgs. n. 33/2013 ha introdotto l'istituto dell'accesso civico generalizzato che attribuisce a chiunque il diritto di accedere ai dati e ai documenti detenuti dalle pubbliche amministrazioni, ulteriori rispetto ai dati di pubblicazione senza la necessità di essere titolare di situazioni giuridicamente rilevanti. Pertanto, chiunque può far valere questo diritto nei confronti delle pubbliche amministrazioni. Con l'introduzione dell'accesso generalizzato sono pertanto previsti tre tipologie di accesso agli atti:

- accesso procedimentale a documenti amministrativi,
- accesso civico agli atti per i quali è previsto l'obbligo di pubblicazione nella sezione "Amministrazione trasparente",
- accesso generalizzato ai dati e ai documenti dell'ente

Allo scopo di rendere effettivo ed agibile l'accesso agli atti è stato approvato il nuovo piano della trasparenza, che costituisce una sezione del piano anticorruzione sono state predisposti ed approvati i modelli per le istanze di accesso. L'approvazione dei modelli è avvenuta con la delibera di giunta del 1° febbraio di approvazione del piano triennale di prevenzione della corruzione 2017-2019.

In adeguamento alle novità normative intervenute in materia di Amministrazione trasparente dal mese di giugno è stata riorganizzata la struttura della sezione *Amministrazione trasparente* in modo da rendere le singole sezioni e sottosezioni più organiche e facilmente consultabili e automatizzare la pubblicazione degli atti per i quali sussiste uno specifico obbligo di pubblicazione. A tal scopo sono state adottate tutte le misure necessarie per trasferire i contenuti dalla precedente sezione alla nuova piattaforma e sono state attuate tutte le misure organizzative volte ad assicurare la puntuale e tempestiva pubblicazione degli atti e delle informazioni durante la fase di transizione legata all'attivazione della nuova piattaforma. Per garantire una corretta gestione

delle procedure a maggio è stato organizzato un intervento formativo sugli adempimenti e sulle innovazioni previste dalla normativa.

Il D.Lgs. 33/2013 modificato dal D.Lgs. 97/2016 in merito agli obblighi di pubblicità, trasparenza e diffusione di informazioni da parte delle pubbliche amministrazioni all'art. 2 bis stabilisce l'applicabilità della disciplina in questione anche alle società a partecipazione pubblica, alle fondazioni, alle associazioni e ad altri enti di diritto privato a condizione che:

- 1) il bilancio sia superiore a cinquecentomila euro;
- 2) l'attività sia finanziata in modo maggioritario per almeno due esercizi finanziari consecutivi nell'ultimo triennio da pubbliche amministrazioni;
- 3) la totalità dei titolari o dei componenti dell'organo di amministrazione sia designata da pubbliche amministrazioni,

Con la delibera n. 1134/2017 dell'8 novembre l'Autorità Nazionale Anticorruzione ha adottato le "Nuove linee guida per l'attuazione della normativa in materia di prevenzione della corruzione e trasparenza da parte delle società e degli enti di diritto privato controllati e partecipati dalle pubbliche amministrazioni e degli enti pubblici economici". Il documento, pubblicato nella Gazzetta Ufficiale - Serie Generale n. 284 del 5 dicembre 2017 sostituisce integralmente le precedenti linee guida adottate dall'ANAC nel 2015 sullo stesso tema, tenendo in debito conto sia le modifiche apportate dal d.lgs. n. 97/2016 alla normativa in materia di prevenzione della corruzione, pubblicità e trasparenza, sia le disposizioni introdotte con il d.lgs. n. 175/2016 (modificato con d.lgs. n. 100/2017) recante il testo unico in materia di società a partecipazione pubblica. Le nuove Linee Guida riguardano principalmente due categorie di soggetti, vale a dire *Società o altri enti di diritto privato in controllo pubblico* e *Società partecipate o altri enti di diritto privato con compiti di interesse pubblico*.

Personale

Con l'intento di rafforzare l'organizzazione del Comune per garantire un adeguato funzionamento dei servizi essenziali e portare a compimento i programmi dell'Amministrazione per lo sviluppo e la crescita della comunità si è dato corso alle procedure concorsuali finalizzate alla copertura dei posti vacanti in organico e all'attivazione delle procedure di mobilità volontaria. Sulla base di quanto disposto dalla delibera di giunta n. 34 del 1° marzo sono state assunte a tempo indeterminato le figure previste per il Settore Servizi Demografici, Settore Amministrativi di Staff, Sviluppo Compatibile e Governo del Territorio.

Relativamente all'assunzione di un Agente di Polizia Municipale sono state espletate due procedure di mobilità ma in entrambe è stata negata la concessione del nulla osta al trasferimento. A tal fine sono state dichiarate chiuse le procedure di mobilità avviate e si è deciso di provvedere alla copertura utilizzando la graduatoria del corso-concorso pubblico espletato dal Comune di Cuneo, a seguito dell'accordo stipulato con l'Ente il 9 settembre 2017.

Relativamente all'assunzione a tempo determinato di un istruttore direttivo tecnico, nel mese di settembre è stato definito con il comune di Bagnolo un accordo per l'espletamento congiunto della procedura concorsuale attribuendo al Comune di Saluzzo il compito di procedere all'indizione e alla gestione delle procedure di concorso. Il concorso si è concluso a marzo 2018 con l'approvazione, avvenuta con determina dirigenziale n. 403, della graduatoria di merito.

MISSIONE 01: SERVIZI ISTITUZIONALI, GENERALI E DI GESTIONE

PROGRAMMA 03: GESTIONE ECONOMICA, FINANZIARIA, PROGRAMMAZIONE E PROVVEDITORATO

FINALITA':

Perseguire, attraverso opportuni processi di riorganizzazione, l'utilizzo degli strumenti premiali previsti dall'ordinamento ed il rafforzamento dei controlli interni, l'efficienza, l'efficacia e l'economicità dell'azione amministrativa, in quanto elementi sempre più importanti nel contesto di crisi economica attuale e di risorse limitate.

Intensificare la comunicazione interna e la collaborazione tra gli uffici comunali, nonché la collaborazione ed il lavoro comune con gli altri enti del territorio, con la finalità di addivenire all'adozione di modelli operativi condivisi ed uniformi sul territorio, che facilitino i rapporti dei cittadini, dei professionisti e delle imprese.

Improntare il sistema fiscale e tariffario locale ai principi di equità e solidarietà, in modo da garantire una equa, corretta ed equilibrata partecipazione di tutti i cittadini alla spesa pubblica. Garantire, nell'ambito del sistema fiscale e tariffario locale, la necessaria tutela delle fasce deboli mediante sistemi di imposizione che assicurino la progressività e meccanismi di agevolazione vincolati al rispetto delle regole ed all'assenza di morosità. Perseguire l'equità del sistema fiscale attraverso costanti azioni di contrasto all'evasione ed all'elusione.

Intercettare risorse finanziarie attraverso progettualità innovative e l'attivazione di nuove forme di collaborazione e partnership con altri enti, al fine di incentivare progetti per la qualificazione e l'aggiornamento delle risorse umane e fornire ai cittadini servizi di qualità.

Intensificare le relazioni con gli altri enti del territorio e promuovere nuovi tavoli di concertazione e collaborazione, sia sul piano politico-amministrativo sia sul piano tecnico, indirizzati a definire il saluzzese quale sistema integrato, nel quale Saluzzo può svolgere un importante ruolo di cerniera tra le Valli e la Pianura, per lavorare insieme, scambiare buone prassi, condividere progetti e strategie territoriali, presentarsi all'esterno in maniera compatta e coesa.

Associare i servizi comunali che per ragioni di economicità, efficienza ed efficacia, o per obbligo normativo, devono essere gestiti in ambito sovracomunale. Intensificare la vigilanza sui servizi esternalizzati a soggetti terzi, aumentando il livello di controlli interni sugli atti, sull'attività e sui risultati conseguiti.

OBIETTIVI STRATEGICI:

01.01 – Qualità della pubblica amministrazione

01.02 – Equità fiscale e strategie economico finanziarie

01.03 – Governance delle gestioni associate sovracomunali, delle partecipazioni e dei servizi esternalizzati

01.04 – Gestione patrimonio

ATTIVITA' SVOLTA:

Servizio gestione IVA

Con l'intento di perseguire obiettivi di economicità, tempestività nonché di efficacia ed efficienza dell'azione amministrativa oltre che di semplificazione dei procedimenti amministrativi l'ufficio ragioneria, dopo aver avviato l'utilizzo del software di contabilità fiscale fornito dalla Sipal ed averne verificato il corretto funzionamento, ha ritenuto di poter internalizzare la tenuta della contabilità fiscale producendo i registri mensili degli acquisti, delle vendite, dei corrispettivi e delle liquidazioni IVA, affidando ad una ditta esterna la sola predisposizione, scritturazione e stesura della dichiarazione annuale IVA ed IRAP e l'invio telematico del Modello Unico. L'internalizzazione parziale del servizio ha determinato un risparmio di spesa annuo pari a circa €. 3.000,00.

Nuova contabilità economica-patrimoniale

Il 2 maggio il Consiglio Comunale ha approvato il rendiconto dell'esercizio 2016 corredato dai nuovi modelli di conto economico e di stato patrimoniale, previsti dal Dlgs. 118/2011. Il passaggio dai previgenti modelli di conto economico e di conto del patrimonio ai nuovi schemi del Dlgs 118/2011 ha richiesto una complessa serie di operazioni poste in essere dall'ufficio ragioneria unitamente all'ufficio tecnico. Prioritariamente è stato necessario procedere alla codifica delle singole voci dell'inventario sulla base del nuovo piano dei conti patrimoniale. Successivamente si è proceduto con la rideterminazione del valore del patrimonio e con l'aggiornamento delle procedure informatiche necessarie per la gestione della contabilità economico patrimoniale, integrata con la procedura di contabilità finanziaria.

Polizze assicurative

E' stato aggiudicato il servizio assicurativo riferito alla polizza Responsabilità civile patrimoniale per i comuni di Saluzzo e Bagnolo Piemonte effettuata dalla Centrale Unica di Committenza. A seguito delle risultanze della prima seduta di gara è stato necessario, in relazione al numero di ditte partecipanti, procedere alla valutazione dell'anomalia dell'offerta ed alla conseguente richiesta di chiarimenti ai concorrenti, come stabilito dalla normativa vigente e dal disciplinare di gara. Pertanto, considerato che ciò ha comportato una dilazione dei tempi relativi all'aggiudicazione definitiva e alla stipula del contratto, è stato necessario provvedere ad una proroga del contratto attualmente in essere fino al 31/10/2017 alle medesime condizioni economiche e normative della polizza attuale. Il nuovo affidamento ha permesso di ottenere un ribasso del premio annuo lordo pari al 39%, ciò in considerazione del fatto che la frequenza dei sinistri e del valore dei risarcimenti pagati nell'ultimo triennio è stata molto bassa.

Nel mese di agosto, inoltre, è stata dichiarata efficace l'aggiudicazione definitiva del servizio di consulenza e brokeraggio assicurativo per il triennio 2017/2020 a favore del comune di Saluzzo e di Bagnolo Piemonte.

Efficienza organizzazione amministrativa

Per ottimizzare la gestione degli ordini , tenere sotto controllo la situazione delle scorte e avere la possibilità di consultazione e reperimento immediato dei dati riguardanti la situazione globale del magazzino, nonché dei dati richiesti dalla ragioneria per la compilazione del bilancio consuntivo e di previsione, è emersa la necessità di fornire all'ufficio economato ed altri uffici comunali un adeguato programma per la gestione del magazzino. A tal fine con la determina dirigenziale del 29 dicembre 2017 n. 1826, si è provveduto ad affidare alla ditta Maggioli, già fornitrice del software di

contabilità con il quale l'applicativo del magazzino dovrà "dialogare", la fornitura del software per la gestione del magazzino.

Con l'intento di rendere più comodo il pagamento di alcune entrate comunali si è deciso di ricorrere al servizio di domiciliazione bancaria/postale con l'addebito direttamente in conto corrente, come per le utenze domestiche (luce, gas, telefono...). Per quest'anno è stata attivata la domiciliazione per il pagamento del canone di occupazione suolo pubblico, mentre per quanto riguarda la tassa rifiuti tale modalità di pagamento verrà applicata a decorrere dal 2018 a coloro che hanno presentato richiesta all'ufficio tributi nel corso dell'anno.

Riscossione coattiva - Posizioni avviate dalla Gec non concluse

Si è conclusa nel primo semestre l'attività svolta direttamente dagli uffici comunali per la riscossione delle entrate già avviate dal precedente concessionario GEC Spa ora in liquidazione. I servizi finanziari, sulla base dei dati trasmessi dal concessionario prima della liquidazione e dei dati presenti nel sito internet della Gec, ancora attivo, hanno provveduto ad emettere e a inviare, a mezzo raccomandata o tramite notifica, gli avvisi di pagamento della tassa rifiuti dovuta per gli anni 2011/2012 a tutti coloro ai quali non era ancora stata notificata alcuna ingiunzione e, nel caso di mancato pagamento, gli avvisi sono stati successivamente affidati all'attuale concessionario della riscossione M.T. s.p.a. per la riscossione coattiva.

Per quanto concerne le annualità precedenti per le quali le procedure di riscossione coattiva erano già state avviate dalla Gec, sono stati inviati solleciti a tutti i contribuenti della tassa rifiuti e delle altre entrate patrimoniali nonché, da parte della Polizia Municipale, i solleciti delle contravvenzioni al codice della strada ad alcuni contribuenti.

L'importo complessivamente incassato dall'Ente a seguito delle attività indicate ammonta ad €. 66.511,98 relativamente ai carichi tributari e ad €. 19.758,72 relativamente alle sanzioni al codice della strada.

Non potendo proseguire le successive procedure di riscossione coattiva, trattandosi di un'attività straordinaria particolarmente gravosa che richiede peraltro la presenza di ufficiali della riscossione non presenti in organico, si è ritenuto necessario affidare ad un nuovo soggetto l'attività di riscossione coattiva delle pratiche per le quali erano state attivate da parte della Gec le procedure esecutive. Nel mese di giugno, con determina dirigenziale n. 946, l'attività è stata affidata alla società di riscossione SORIT S.P.A. di Ravenna, individuata sulla base del progetto lavorativo offerto.

Sia la Polizia municipale che i servizi finanziari hanno già trasmesso al nuovo concessionario tutti i dati necessari per il proseguo dell'attività.

Inoltre entrambi i servizi hanno provveduto alla verifica, su tutti i debitori indicati negli elenchi trasmessi dalla GEC, di eventuali creditori nei confronti dell'Ente o dei richiedenti le agevolazioni ISEE, in questi casi il mancato versamento del debito ha comportato la decadenza dell'agevolazione o la compensazione con l'importo a credito.

La somma incassata nell'anno 2017 dalla SORIT è pari a €. 2.331,00

Lotta all'evasione

Nell'ambito del recupero dell'evasione fiscale si prosegue con il controllo ed accertamento ICI/IMU, TASI e TARI. Le somme complessivamente rimosse a seguito dei controlli suddetti sono rispettivamente di €. 295.051,90 per ICI/IMU, di € 22.121,32 per TASI ed € 211.791,37 per TARSU/TARES e TARI.

Nel rispetto degli adempimenti previsti dal Regolamento delle Entrate Patrimoniali e Tributarie sono stati eseguiti dall'ufficio tributi e dalla polizia municipale, i controlli su tutti i beneficiari, al fine di individuare situazioni debitorie nei confronti del Comune procedendo in caso di persistenza di debito non sanato, dopo la comunicazione scritta, alla sua compensazione con l'importo a credito.

Progetti Europei

Dopo mesi di intenso lavoro di animazione, confronto e integrazione è stato presentato, entro il 30 marzo, il Piano Territoriale Integrato (PITer) denominato "Terres Monviso". Il progetto PITER Monviso è formato da un insieme di progetti di cooperazione che riguardano settori e temi diversi ma che, sulla base di una strategia condivisa, perseguono un comune obiettivo di sviluppo economico, sociale e ambientale riferito al territorio transfrontaliero Monviso-Montagna Occitana. In particolare sono previste azioni in quattro ambiti: servizi di economia verde per la gestione delle aree sensibili, iniziative di messa in sicurezza dei valichi e delle strade di montagna, servizi socio-sanitari per la popolazione rurale e potenziamento della rete del sistema turistico locale. Il PITER prevede la partecipazione di dieci partner suddivisi tra Italia e Francia. Un ruolo determinante lo giocano la città di Saluzzo e sei valli: Infernotto; Po, Varaita; Grana; Maira e Stura. Per la Francia sono coinvolti 60 Comuni e 4 Communauté di Queyras, Embruinais, Ubaye e Guillestrois. Si tratta di un territorio che è unito da due valichi (il Maddalena e il Colle dell'Agnello) e ha tanti punti in comune come la valorizzazione del Monviso recentemente riconosciuto dall'Unesco Programma scientifico Mab "L'Uomo e la Biosfera".

Il 5 luglio il Comitato di Sorveglianza del programma INTERREG V A Italia-Francia ALCOTRA ha esaminato l'insieme delle candidature dei PITER. Tutti i piani sono stati ammessi alla seconda fase del bando. La presentazione del progetto di coordinamento e comunicazione, che assicura la governance complessiva del Piano, ed i primi due dei quattro progetti tematici sono stati presentati ad inizio 2018.

Servizi sovracomunali - CUC

L'entrata in vigore del nuovo Codice degli Appalti (D.Lgs. 50/2016) ha introdotto diverse modifiche inerenti la Centrale Unica di Committenza. L' art. 37, comma 5, del decreto legislativo demanda ad un decreto del Presidente del Consiglio dei Ministri l'individuazione degli ambiti territoriali ottimali e la definizione di criteri e modalità per la costituzione delle centrali di committenza in forma di aggregazione di comuni non capoluogo di provincia. Considerato che il decreto non risulta ancora emanato le centrali di committenza continuano a funzionare sulla base del regime transitorio disciplinato dall'art. 216, comma 10. Non rimane che aspettare l'emanazione dei nuovi criteri per capire se la centrale di committenza di cui il comune di Saluzzo è capofila avrà un futuro o se i Comuni di Bagnolo, Lagnasco, Moretta e Racconigi che ne fanno parte dovranno fare scelte diverse.

Di seguito vengono elencati bandi e gare d'appalto gestite dalla C.U.C.:

- gara a procedura aperta per l'affidamento del servizio di gestione e sepoltura feretri dei cimiteri dei comuni di Saluzzo e Racconigi - anni 2017/2021;
- procedura negoziata per l'affidamento del servizio di affissione materiale dei manifesti periodo 2017/2020 a favore del comune di Saluzzo;

- gara a procedura aperta per l'affidamento dei lavori di pronto intervento - Manutenzione delle pavimentazioni stradali, acciottolate e bitumate periodo 2017/2019 a favore del comune di Saluzzo;
- procedura negoziata per l'affidamento per tre anni del servizio di consulenza e brokeraggio assicurativo a favore del comune di Saluzzo e Bagnolo Piemonte;
- gara a procedura aperta per l'affidamento dei lavori di ristrutturazione ed efficientamento energetico del plesso scolastico "Rosa Bianca" - 1° lotto palestra Einaudi;
- gara a procedura aperta per l'affidamento dei lavori di efficientamento energetico Caserma dei Carabinieri a favore del Comune di Saluzzo;
- gara a procedura aperta per l'affidamento delle Polizze di Assicurazione relative a Responsabilità civile verso terzi e verso prestatori di lavoro a favore del Comune di Saluzzo e Bagnolo Piemonte;
- gara a procedura aperta per l'affidamento del servizio di organizzazione e la gestione dei servizi socio-sanitari e assistenziali, dei servizi alberghieri e necessari per il funzionamento della casa di riposo "Villa Loreto" di Moretta (prestazione principale) e altri servizi ausiliari di pulizie ambientali e sanificazione da effettuarsi nella casa di riposo ;
- gara a procedura aperta per l'affidamento in concessione del servizio asilo nido "Jean Monnet";
- gara a procedura aperta per la manutenzione della vegetazione ripariale, ripristino e adeguamento delle difese spondali esistenti e mantenimento della sezione di deflusso del fiume Po;
- gara a procedura aperta per l'affidamento dei lavori di riconversione funzionale e abbattimento delle barriere architettoniche presso la scuola elementare G. Pratt nel comune di Moretta.

MISSIONE 01: SERVIZI ISTITUZIONALI, GENERALI E DI GESTIONE

PROGRAMMA 05: GESTIONE DEI BENI DEMANIALI E PATRIMONIALI

FINALITA':

Garantire la qualità di vita dei cittadini attraverso la realizzazione di nuove opere pubbliche e la corretta manutenzione delle infrastrutture esistenti.

OBIETTIVI STRATEGICI:

01.04 – Gestione patrimonio

ATTIVITA' SVOLTA:

Si rimanda l'analisi nella sezione relativa alle opere pubbliche.

MISSIONE 01: SERVIZI ISTITUZIONALI, GENERALI E DI GESTIONE

PROGRAMMA 07: ELEZIONI E CONSULTAZIONI POPOLARI - ANAGRAFE E STATO CIVILE

FINALITA':

Perseguire, attraverso opportuni processi di riorganizzazione, l'utilizzo degli strumenti premiali previsti dall'ordinamento ed il rafforzamento dei controlli interni, l'efficienza, l'efficacia e l'economicità dell'azione amministrativa, in quanto elementi sempre più importanti nel contesto di crisi economica attuale e di risorse limitate.

Intensificare la comunicazione interna e la collaborazione tra gli uffici comunali, nonché la collaborazione ed il lavoro comune con gli altri enti del territorio, con la finalità di addivenire all'adozione di modelli operativi condivisi ed uniformi sul territorio, che facilitino i rapporti dei cittadini, dei professionisti e delle imprese.

Intensificare l'utilizzo delle nuove tecnologie quale modalità ordinaria di colloquio con l'amministrazione, l'accesso ai servizi ed avvio dei procedimenti, evitando onerosi spostamenti da parte dei cittadini, con la conseguente abbreviazione dei tempi e la riduzione dei costi.

Perseguire la massima trasparenza nell'attività amministrativa, in quanto strumento che consente ai cittadini di controllare con continuità e puntualità le scelte dell'amministrazione ed i modi in cui esse si attuano.

OBIETTIVI STRATEGICI:

01.01 – Qualità della pubblica amministrazione

ATTIVITA' SVOLTA:

Progetto una scelta in Comune

A partire dal mese di luglio, in collaborazione con il Coordinamento Regionale delle Donazioni e dei Prelievi Organi e Tessuti, è stato attivato il servizio di registrazione della dichiarazione di volontà sulla donazione di organi e tessuti all'Ufficio Anagrafe. Ogni cittadino maggiorenne potrà esprimere il proprio consenso oppure il diniego alla donazione di organi e tessuti dopo la morte a scopo di trapianto in occasione del rilascio o del rinnovo della carta di identità.

Consultazione in via telematica della banca dati anagrafica

In ottemperanza a quanto previsto dall'art. 50 del codice dell'amministrazione digitale è stato approvato da parte della giunta nel mese di maggio lo schema di convenzione per consentire alle pubbliche amministrazioni interessate di richiedere ed ottenere l'accessibilità alla banca dati anagrafica del comune per lo svolgimento dei compiti istituzionali. Alla banca dati si accede attraverso il sito internet comunale e per poter svolgere l'attività di interrogazione devono essere creati e gestiti diversi account in base ai diversi livelli ed attivate diverse modalità di accesso affinché il fruitore possa unicamente accedere ai dati necessari per le proprie esigenze istituzionali.

MISSIONE 03: ORDINE PUBBLICO E SICUREZZA

PROGRAMMA 01: POLIZIA LOCALE E AMMINISTRATIVA

FINALITA':

*Vigilare sul regolare svolgimento della vita e della sicurezza dei cittadini
Accrescere la fiducia dei cittadini nel vivere la propria città in serenità.*

OBIETTIVI STRATEGICI:

03.01 – Politiche di sicurezza

ATTIVITA' SVOLTA:

Nell'ottica di migliorare la funzionalità del servizio erogato dal Corpo di Polizia Municipale si è proceduto a modificare e ad integrare alcuni articoli del Regolamento di Polizia urbana. Il Regolamento è stato approvato dal Consiglio Comunale nel mese di febbraio.

E' stato installato un nuovo sistema di video-sorveglianza mirato al rilevamento delle targhe dei veicoli in entrata e in uscita dalle principali arterie stradali. Lo studio di fattibilità, predisposto dall'ufficio tecnico ed approvato dalla giunta con atto n. 78 del 17 maggio 2017, ha previsto non solo la dislocazione dei diversi varchi ma anche l'individuazione dei siti per il posizionamento delle infrastrutture wireless affinché i dati possano confluire alla centrale operativa presso il comando di Polizia Locale. Inoltre, con la medesima delibera, è stato approvato l'accordo intercomunale con il comune di Manta attraverso il quale il comune stesso si è impegnato a realizzare in Via Cuneo una infrastruttura dotata di telecamera mentre il comune di Saluzzo ha installato l'impianto di rilevamento e lettura targhe in Via Bodoni.

Per garantire una corretta regolazione del mercato soprattutto in merito al posizionamento e alle dimensioni dei banchi di vendita sono stati effettuati controlli a sorpresa e a campione sul corretto utilizzo delle superfici assegnate. Complessivamente i controlli effettuati dalla Polizia sui banchi di vendita sono stati 28.

MISSIONE 05: TUTELA E VALORIZZAZIONE DEI BENI E DELLE ATTIVITA' CULTURALI

PROGRAMMA 01: VALORIZZAZIONE DEI BENI DI INTERESSE STORICO

FINALITA':

Dare continuità alle sinergie territoriali allo scopo di valorizzare il territorio e l'area del Monviso, riconosciuta ufficialmente dall'Unesco Riserva della Biosfera, con le sue tradizioni culturali e creare azioni di sviluppo sostenibile. Proseguire nell'opera di valorizzazione dei beni culturali cittadini, affermando l'idea di una cultura diffusa capace di promuovere le diverse vocazioni del territorio cittadino.

OBIETTIVI STRATEGICI:

05.01 – Cultura e valorizzazione dei beni culturali per uno sviluppo sostenibile

ATTIVITA' SVOLTA:

Tutela centro storico

Al fine di dare continuità al programma avviato con il progetto "Saluzzo, città storica e di paesaggio: Priorità e programmi per favorire un progetto di sviluppo sostenibile e di recupero del centro storico" è stata avviata la "FASE II" del progetto approvato con D.G.C. n. 55 del 23.03.2016. La predetta FASE II, predisposta dall'ufficio urbanistica del Settore Sviluppo Compatibile del Territorio e approvata con D.G. n. 66 del 19.04.2017, prevede l'evoluzione della "FASE I" e sviluppa due tematiche: quella storica conservativa e quella relativa al recupero ambientale dell'arredo urbano e dei giardini storici. Il progetto, che sviluppa le sue azioni nelle annualità 2017-2018 e 2019, è stato proposto alla candidatura sul bando Fondazione CRS per la richiesta di finanziamento. Nel mese di luglio la Fondazione CRS ha comunicato l'erogazione di €. 10.000,00 in accoglimento della richiesta.

E' stata avviata nel corso dell'anno una collaborazione didattica con la Facoltà di Architettura di Firenze, in particolare con il docente del laboratorio "Riqualificazione e valorizzazione architettonica e urbana", prof. Di Nardo. Tale collaborazione prevede che l'attività del laboratorio universitario verta su tematiche relative al recupero urbano interessanti alcuni siti di interesse per la città, finalizzando il superamento dell'esame accademico degli studenti alla redazione di progetti di recupero e valorizzazione, i quali verranno acquisiti dall'Amministrazione come elementi di spunto per gli interventi possibili di trasformazione dell'assetto della città. Con la delibera di giunta n. 41 del 8.03.2017 sono state individuate dagli uffici comunali, unitamente al prof. Di Nardo, alcune zone di progetto da sottoporre agli studenti del corso: l'ala di Piazza Buttini e relativi spazi circostanti, la stazione ferroviaria ed il piazzale antistante, la caserma Mario Musso con annessi cortili nonché piazza Montebello e viabilità laterale. Questa attività ha previsto l'organizzazione di quelle operazioni relative alla necessaria accoglienza degli studenti sul territorio comunale al fine di permettere il sopralluogo ricognitivo necessario alla redazione delle proposte progettuali. Inoltre agli studenti è stato fornito il materiale urbano ed edilizio sui siti individuati.

In occasione dell'evento START che si terrà nel 2018, verranno organizzati momenti di confronto e dibattito incentrati sulle tematiche inerenti la Fase II del progetto "Saluzzo, città storica e di paesaggio" e si provvederà all'allestimento della mostra relativa ai progetti realizzati dagli studenti.

Donazione Basso

E' stata approvata da parte della giunta, con atto n. 151 del 15 novembre 2017, la donazione del patrimonio librario, discografico e documentario di proprietà del professor Basso il cui valore storico, culturale e bibliografico rappresenta una raccolta unica sia per la quantità del materiale che per la qualità di tale documentazione. Il lavoro di inventariazione e di catalogazione del fondo Basso in SBN (Servizio Bibliotecario Nazionale) condotto dal Servizio Biblioteca permette ora di rendere il patrimonio disponibile alla consultazione a livello nazionale valorizzandone appieno gli interessanti contenuti.

PROGRAMMA 02: ATTIVITA' CULTURALI E INTERVENTI DIVERSI NEL SETTORE CULTURALE

FINALITA':

Promuovere e consolidare il ruolo della biblioteca civica volto ad assicurare ai cittadini un accesso libero all'informazione e alla conoscenza promuovendo il piacere di leggere e lo scambio interculturale. Valorizzare l'archivio storico come luogo di memoria storica, testimonianza e conoscenza del territorio.

Incrementare l'offerta culturale cittadina in tutte le sue forme, con particolare riferimento alla valorizzazione della musica, in tutti i suoi generi ed in tutte le sue espressioni, da quella classica a quella popolare, con particolare riguardo alla musica tradizionale occitana, non solo per rispondere ad un bisogno di crescita personale o di svago ma per creare opportunità di sviluppo economico del territorio. Favorire e promuovere un effettivo ed efficace coordinamento con una molteplicità di soggetti, al fine di creare una strategia unitaria di valorizzazione del patrimonio culturale, di programmazione, di promozione e di comunicazione degli eventi.

OBIETTIVI STRATEGICI:

05.01 – Cultura e valorizzazione dei beni culturali per uno sviluppo sostenibile

ATTIVITA' SVOLTA:

Recupero e riuso manica centrale dell'ex Caserma Musso

Attraverso la condivisione di idee e soluzioni tra l'ufficio tecnico del Settore Governo del Territorio ed i Servizi alla Persona si è arrivati all'individuazione di soluzioni progettuali idonee alla pianificazione degli spazi e alla definizione di un progetto in cui la biblioteca rappresenti il fulcro del centro culturale che si svilupperà attorno ad essa. Il progetto è stato presentato alla cittadinanza nel mese di marzo. Si stanno anche valutando le possibili forme gestionali per la "Casa della Partecipazione" a tal fine i Servizi alla Persona hanno presentato una proposta che prevede un percorso sulla "governance" della Caserma/Casa della Partecipazione.

Considerato che il recupero dell'ex Caserma Musso passa anche attraverso la ricerca di fondi strutturali l'amministrazione comunale ha ritenuto strategico partecipare al bando per l'efficienza energetica e fonti rinnovabili degli Enti Locali approvato dalla Regione Piemonte nel mese di aprile e successivamente aggiornato con D.D. n. 248 del 6.06.2017 e D.D. 395 del 7.08.2017. Il progetto definitivo relativo alla riqualificazione energetica è stato approvato il 13 settembre ed è stato predisposto per rispondere pienamente alle finalità del bando regionale. La progettazione, unitamente alla domanda di contributo, è stata inoltrata nel corso del mese di settembre.

Raduno degli Alpini del Nord Ovest

Si è svolto nei giorni 6,7 e 8 ottobre il 20° Raduno degli Alpini del Nord Ovest. In occasione dell'evento è stato preparato un ricco programma con mostre, corali, bande e fanfare alpine, la notte "verde" nonché la sfilata delle penne nere per le vie del centro cittadino. L'organizzazione dell'evento ha coinvolto in maniera rilevante e a diverso titolo quasi tutti gli uffici comunali ed un particolare impegno è stato richiesto a tutti sulle esigenze connesse alla sicurezza pubblica che una manifestazione di tale rilevanza richiede.

Teatro civico Magda Olivero

In seguito alla cessazione del rapporto con la precedente gestione del teatro e, nelle more dell'attivazione di una procedura concorsuale ad evidenza pubblica per reperire un nuovo definitivo gestore, si è deciso di affidare temporaneamente e provvisoriamente la gestione del teatro all'Associazione Circolo Ratatoj per il periodo 1 settembre 2017 - 30 aprile 2018. Per tale ragione il 13 settembre la giunta ha approvato la convenzione relativa all'affidamento predetto. Durante il periodo sperimentale l'associazione Ratatoj dovrà sviluppare un programma di valorizzazione del teatro in collaborazione con l'amministrazione comunale anche al fine di verificare l'eventuale autosostenibilità di alcune iniziative. Inoltre, il 20 dicembre, con delibera di giunta n. 180 è stato approvato il progetto definitivo-esecutivo del Teatro relativo all'adeguamento del palco per rappresentazioni teatrali.

Marchesato Opera Festival

Si è tenuta nel mese di luglio la sesta edizione del Marchesato Opera Festival, appuntamento oramai consolidato nella programmazione annuale delle attività culturali del territorio nonché nella valorizzazione dei beni culturali del territorio saluzzese inseriti nel protocollo MOVE, diventati le location principali dei concerti del festival. Il programma del MOF è stato elaborato dall'Assessorato alla Cultura in stretta collaborazione con la Fondazione Scuola APM ed anche per l'edizione 2017 è stata riproposta l'anteprima della rassegna ad Embrun, in Francia, mentre gli altri appuntamenti si sono svolti nei palazzi storici a Saluzzo, Lagnasco, Revello e Costigliole Saluzzo. A sostegno del progetto MOF è stato ricevuto il contributo da parte della Fondazione CRT di €. 10.500,00 ed il contributo di €. 5.000,00 da parte della Fondazione CRC.

Occit'amo

La terza edizione di Occit'Amo ha preso il via dall'8 luglio al 15 agosto. La pianura del Saluzzese, le valli Maira, Stura, Po e Bronda, Varaita e Grana hanno accolto non solo gruppi musicali italiani ma anche stranieri. L'idea per questa edizione è stata non solo di far crescere la rassegna e consolidarla nel panorama artistico della musica popolare ma conciliare l'evento con un altro progetto del territorio: la promozione turistica delle Terre del Monviso e Valli Occitane, definita con la sottoscrizione dell'omonimo protocollo d'intesa. Per questo motivo sono stati organizzati una serie di eventi legati tra loro ed inseriti all'interno di una vera e propria offerta turistica che prevedeva oltre al format tradizionale anche momenti di divulgazione culturale, incontri con giornalisti e scrittori, condivisione degli usi locali con attività laboratoriali organizzate in collaborazione con artigiani locali, proiezioni cinematografiche, attività outdoor alla scoperta delle bellezze naturalistiche delle valli e del patrimonio storico-artistico delle città d'arte della pianura. Punto di forza del Festival è stato il concerto di Goran Bregović tenutosi il 24 luglio a Saluzzo nel cortile della Caserma Mario Musso. La gestione amministrativa e contabile del Festival è stata interamente condotta dalla Fondazione Bertoni, quale ente strumentale del Comune, mentre gli uffici comunali hanno provveduto ad inoltrare agli Istituti di Credito e alle Fondazioni Bancarie la richiesta di finanziamento. Per la realizzazione dell'iniziativa oltre ai vari sponsor privati sono stati erogati contributi da parte della Compagnia San Paolo e dalla Fondazione CRS.

MISSIONE 07: POLITICHE GIOVANILI, SPORT E TEMPO LIBERO

PROGRAMMA 01: SVILUPPO E VALORIZZAZIONE DEL TURISMO

FINALITA':

*Rafforzare l'immagine turistica del territorio affiancando all'arte e cultura la qualità dell'offerta.
Incentivare le presenze turistiche nel territorio.*

OBIETTIVI STRATEGICI:

07.01 – Turismo

ATTIVITA' SVOLTA:

Antico Palazzo Comunale

La giunta con deliberazione del 17 maggio ha approvato la bozza di convenzione con l'Associazione Circolo Ratatoj per l'affidamento dei locali presso l'Antico Palazzo Comunale. Tale forma gestionale, oltre a realizzare il principio di sussidiarietà orizzontale presente nell'ordinamento giuridico e individuato come obiettivo prioritario nelle linee programmatiche di mandato, si pone in linea con le forme gestionali semplificate ammissibili in materia di servizi culturali, sportivi e sociali. Oltre a gestire il salone delle Congregazioni al Circolo Ratatoj è stato affidato anche il compito di gestire la vetrina espositiva dei prodotti enogastronomici e artigianali del territorio del Monviso e delle Valli Occitane denominata Tasté Move che si trova al primo piano adiacente il porticato.

Villa Belvedere

Si sono concluse nel mese di maggio le procedure di gara dirette all'affidamento in concessione del complesso immobiliare Villa Belvedere. L'immobile è stato affidato in concessione gratuita per 10 anni ad un'associazione culturale saluzzese. La giornata di apertura si è tenuta il 17 settembre. Nel programma per l'anno 2017 sono state inserite una serie di iniziative quali l'inserimento della Villa nel programma educativo presentato nelle scuole per le giornate ludiche che verranno proposte durante l'anno scolastico.

MISSIONE 08: ASSETTO DEL TERRITORIO ED EDILIZIA ABITATIVA

PROGRAMMA 01: URBANISTICA ED ASSETTO DEL TERRITORIO

FINALITA':

Favorire un modello di sviluppo di qualità, fondato su pratiche di recupero ambientale degli edifici e dello spazio urbano e di rigenerazione energetica al fine di favorire percorsi di sviluppo in sintonia con le condizioni di sostenibilità ambientale. Proseguire nelle azioni di conservazione e valorizzazione del centro storico, nell'ottica di un recupero sostenibile anche dal punto di vista economico e funzionale.

OBIETTIVI STRATEGICI:

08.01 – Edilizia ed urbanistica

ATTIVITA' SVOLTA:

Piano del colore

Con il Piano del colore l'amministrazione comunale intende dotarsi di uno strumento di controllo teso a fornire una linea di indirizzo tendente a uniformare e quindi "controllare" le coloriture delle facciate, in modo particolare nell'ambito del centro storico. Nel mese di agosto lo sportello unico per l'edilizia ha acquisito il parere favorevole da parte della competente soprintendenza in merito al "Piano di manutenzione delle facciate del centro storico di Saluzzo, avente contenuti di Piano del colore" presentato il 2 maggio con nota prot. com.le n. 14174.

Il Piano è stato sottoposto all'approvazione del Consiglio Comunale il 20 dicembre 2017.

Strumenti urbanistici esecutivi

Il 15 febbraio 2017 la giunta con atto n. 25 ha approvato il "Piano di recupero di libera iniziativa dell'area 05RA17 di PRGC ricompresa all'interno della perimetrazione del centro storico - ex scuola materna San Martino in Via San Rocco 10", con tale delibera la giunta ha altresì controdedotto alle osservazioni presentate dai proponenti del Piano e a quelle trasmesse dalla Sovrintendenza ai beni artistici e paesaggistici della Regione Piemonte. A fronte della proposta presentata il 6 giugno dai proponenti del piano, consistente nell'acquisizione al patrimonio comunale delle aree a servizi in sostituzione del previsto assoggettamento ad uso pubblico, la Commissione Urbanistica nella riunione del 13 giugno si è espressa favorevolmente.

Il 13 settembre la delibera di giunta n. 123 ha autorizzato la predetta acquisizione.

Impianti pubblicitari

E' stato approvato dal Consiglio Comunale il 21 giugno il nuovo Piano generale degli impianti pubblicitari redatto dall'ufficio urbanistica del Settore Sviluppo Compatibile del Territorio di concerto con gli Uffici Polizia Municipale, Servizi Finanziari e Opere Pubbliche, che regola l'installazione di impianti di pubblicità commerciale e industriale, i cartelloni e gli striscioni pubblicitari relativi ad eventi istituzionali o non istituzionali. Obiettivo del piano è di armonizzare l'installazione delle strutture pubblicitarie, che fino ad oggi erano regolate in base al Piano approvato nel 2009, non solo perché sono variate le tipologie dei mezzi pubblicitari ma anche perché è obiettivo dell'Amministrazione migliorare l'aspetto estetico della città armonizzando determinati aspetti della qualità urbana. Con il nuovo Piano si è cercato di creare maggiore omogeneità dal punto di vista estetico e, dove possibile, dare delle indicazioni di massima attraverso una serie di normative per i nuovi impianti pubblicitari. In base ad una nuova ripartizione del territorio in 6 aree omogenee gli uffici hanno realizzato anche un prospetto che a seconda delle zone contiene tutte le tipologie, le dimensioni e le varie possibilità di posizionamento dei diversi strumenti pubblicitari.

L'ufficio pubblicità e pubbliche affissioni, in collaborazione con l'ufficio urbanistica, ha realizzato i controlli di regolarità urbanistico/edilizia sulle "vecchie" autorizzazioni al fine del rilascio delle nuove concessioni.

Realizzazione supporti informativi

Per promuovere la valorizzazione del territorio e del patrimonio artistico e culturale era stato bandito a novembre 2016 un concorso di idee finalizzato ad acquisire proposte ideative per la progettazione, a cura degli uffici comunali interni, e successiva realizzazione di supporti informativi per illustrare la storia e la cultura, da posizionarsi in corrispondenza di edifici monumentali e punti panoramici della città.

Il concorso era aperto agli studenti degli ultimi tre anni delle scuole superiori del saluzzese, agli istituti universitari delle Facoltà di Architettura, Design o Ingegneria e alle Accademie delle Belle Arti, di età inferiore ai 25 anni ed il bando è stato pubblicato dal 16 dicembre 2016 al 1 aprile 2017; non sono però pervenute candidature in merito.

PROGRAMMA 02: TUTELA, VALORIZZAZIONE E RECUPERO AMBIENTALE

FINALITA':

Promuovere strategie orientate ad uno sviluppo sostenibile e integrato che abbia come fine il miglioramento della qualità della vita dei cittadini.

OBIETTIVI STRATEGICI:

09.01 – Territorio ed ambiente

ATTIVITA' SVOLTA:

Politiche ambientali

Con l'intento di preservare il decoro urbano e limitare l'impatto negativo derivante dall'abbandono indiscriminato dei rifiuti e dalla dispersione incontrollata nell'ambiente dei rifiuti di piccole dimensioni sono stati attivati da parte della Polizia Municipale servizi di controllo in merito all'abbandono di mozziconi, alla raccolta delle deiezioni da parte dei detentori dei cani e dei rifiuti di piccole dimensioni quali scontrini, fazzoletti di carta, gomme da masticare. I servizi di controllo effettuati dalla Polizia Municipale nel corso del 2017 sono stati 30.

In più il personale della Polizia Municipale ha intensificato il servizio mirato alla repressione del fenomeno dell'abbandono dei rifiuti, anche in collaborazione con la ditta Aimeri. Complessivamente i controlli realizzati sono stati 193.

MISSIONE 09: SVILUPPO SOSTENIBILE E TUTELA DEL TERRITORIO E DELL'AMBIENTE

PROGRAMMA 03: RIFIUTI

FINALITA':

Promuovere cambiamenti negli atteggiamenti e nei comportamenti sia a livello individuale che collettivo.

OBIETTIVI STRATEGICI:

09.01 – Territorio ed ambiente

ATTIVITA' SVOLTA:

Sono state svolte dal Consorzio Servizi Ecologia ed Ambiente "C.S.E.A." tutte le procedure necessarie per l'organizzazione e la definizione della gara d'appalto per l'affidamento del servizio di nettezza urbana, raccolta e trasporto rifiuti e servizi affini scaduto al 31 agosto. A tal proposito è stata approvata con deliberazione della giunta comunale n. 58 del 5 aprile 2017 la nuova scheda servizi, parte integrante del progetto. I servizi tecnici hanno predisposto la scheda servizi del Comune di Saluzzo sulla scorta delle esigenze maturate, delle criticità o dei punti di forza rilevati negli anni di appalto trascorsi, della pubblicazione del nuovo Piano Regionale dei Rifiuti e delle prescrizioni in esso contenute in materia di produzione dei rifiuti; mettendo in atto le misure necessarie alla riduzione della produzione di RSU e all'organizzazione dei servizi complementari sulla base di tali obiettivi. Il nuovo appalto prevede il passaggio al porta a porta per 11 comuni, per quanto concerne il Comune di Saluzzo prevede un'estensione del servizio domiciliare alle frazioni e alla zona collinare.

In seguito alla scadenza del bando, avvenuto il 9 ottobre, il contratto è stato prorogato per altri sei mesi. Il nuovo appalto, iniziato il 1° marzo 2018, è stato aggiudicato da parte del Consorzio Servizi Ecologia ed Ambiente al raggruppamento composto dalle ditte San Germano, del gruppo Derichebourg, Proteo e Cooplat con un ribasso offerto dell'8,02%.

MISSIONE 10: TRASPORTI E DIRITTO ALLA MOBILITA'

PROGRAMMA 04: ALTRE MODALITA' DI TRASPORTO

FINALITA':

Conseguire un incremento della qualità urbana e dell'ambiente incentivando al contempo lo sviluppo economico.

OBIETTIVI STRATEGICI:

10.01 – Mobilità sostenibile

ATTIVITA' SVOLTA:

E' proseguito il percorso relativo all'acquisizione di Vigna Ariaudo ricadente nel comparto speciale "CS-6". Sia lo schema di Accordo procedimentale, ex art. 11 L. 241/1990, disciplinante gli impegni dei soggetti proponenti e dell'amministrazione comunale ai fini dell'attuazione sia l'adozione di una variante parziale al PRGC sono stati esaminati ed approvati dal Consiglio rispettivamente il 22 febbraio e il 2 maggio 2017. Su richiesta dei proprietari dell'area del comparto CS-6 denominata Vigna Ariaudo e del presidente dell'Ente "Residenza Emanuele Tapparelli" il predetto schema di accordo procedimentale ha subito una modifica all'art. 4 con il quale è stato recepito l'esistente passaggio insistente sui sedimi interessati da dismissione al Comune con previsione di costituzione di nuova servitù. L'integrazione dell'accordo procedimentale dopo essere stato esaminato dalla 2^a Commissione Consiliare Permanente nella seduta del 20 luglio è stato approvato dal Consiglio Comunale.

Da un punto di vista ambientale l'Organo tecnico Comunale ha svolto i lavori propedeutici alla verifica di assoggettabilità a VAS giungendo, uniformemente ai pareri pervenuti, alla decisione finale di escludere dalla Valutazione Ambientale Strategica "VAS" la variante parziale n. 12 al PRGC vigente, volta a modificare la destinazione degli usi ammessi all'interno dell'area sub Comparto "CS-6" di PRGC, localizzata in adiacenza alla Residenza Tapparelli, da "residenziale" in area propria per "distribuzione carburanti ed annessi servizi complementari" in recepimento dell'impianto di distribuzione carburanti esistente, confermando gli obblighi di realizzazione delle opere di urbanizzazione e dismissione aree, come stabilito dall'originaria scheda del comparto CS-6 di PRGC. La predetta variante parziale è approvata nella seduta consiliare del 28 settembre.

Inoltre, con il recepimento del dispositivo della deliberazione del Consiglio Comunale n. 47 del 27 luglio e pertanto del nuovo articolo 4 nello schema di accordo procedimentale, si è provveduto alla stipula del rogito notarile.

MISSIONE 12: DIRITTI SOCIALI, POLITICHE SOCIALI E FAMIGLIA

PROGRAMMA 01: INTERVENTI PER L'INFANZIA E I MINORI E PER L'ASILO NIDO

FINALITA':

Rispondere alle esigenze delle donne che lavorano e che devono conciliare il lavoro con la famiglia.

OBIETTIVI STRATEGICI:

12.01 – Sviluppo della qualità dei servizi alla persona

ATTIVITA' SVOLTA:

E' stato aggiudicato nel mese di novembre con la determina dirigenziale n. 1559 l'affidamento per la gestione del servizio di asilo nido comunale. A seguito della mancata aggiudicazione della gara bandita l'anno scorso si è ritenuto opportuno procedere con un'indagine conoscitiva tra gli operatori economici del settore al fine di procedere alla corretta definizione e predisposizione dei documenti di gara. Con la determina dirigenziale n. 18 del 28 luglio il dirigente del settore servizi alla persona ha approvato il progetto di servizio, il capitolato speciale descrittivo prestazionale relativo al servizio nonché lo schema di contratto ed ha impartito alla Centrale Unica di Committenza gli indirizzi per l'espletamento della procedura di gara. In considerazione del fatto che l'avvio della concessione avverrà dal 1.01.2018 e al fine di dare continuità ad un servizio di particolare importanza quale quello dell'asilo nido si è ritenuto opportuno procedere alla proroga dell'attuale servizio fino al 31 dicembre 2017. La nuova concessione avrà la durata di tre anni e pertanto fino al 31 dicembre 2020.

MISSIONE 12: DIRITTI SOCIALI, POLITICHE SOCIALI E FAMIGLIA

PROGRAMMA 04: INTERVENTI PER SOGGETTI A RISCHIO DI ESCLUSIONE SOCIALE

FINALITA':

Individuare, con tutte le istituzioni, soluzioni concordate e condivise per la gestione delle problematiche organizzative, umane e sociali legate ai migranti della frutta.

Garantire l'inclusione sociale attraverso percorsi di reinserimento per soggetti con problemi penali.

OBIETTIVI STRATEGICI:

12.01 – Sviluppo della qualità dei servizi alla persona

ATTIVITA' SVOLTA:

Con l'intenzione di fornire i principali criteri di riferimento igienico-sanitari ed edilizi alle aziende agricole che intendono eseguire interventi finalizzati alla sistemazione temporanea di salariati agricoli stagionali l'Amministrazione ha deciso di integrare il vigente Regolamento Edilizio comunale con delle Linee Guida da utilizzarsi ai fini dell'istruttoria delle pratiche che verranno depositate allo Sportello Unico per l'Edilizia relative alla sistemazione temporanea dei salariati agricoli stagionali. Il documento, predisposto dall'Ufficio Urbanistica del Settore Sviluppo Compatibile del territorio, previa attività di confronto con gli uffici del settore programmazione strategica, politiche territoriali ed edilizia della Regione Piemonte e con l'ALS-CN1, è articolato in 3 parti: la prima ricognitoria delle discipline in materia di Ambiente di lavoro, igiene edilizia e di titoli abilitativi edilizi, la seconda relativa ai criteri per la progettazione, la terza esplicativa degli adempimenti che devono essere esperiti presso lo Sportello Unico delle attività produttive comunali.

MISSIONE 12: DIRITTI SOCIALI, POLITICHE SOCIALI E FAMIGLIA

PROGRAMMA 06: INTERVENTI PER IL DIRITTO ALLA CASA

FINALITA':

Rafforzare gli interventi di sostegno alle persone e alle famiglie che presentano situazioni di disagio economico sociale ed abitativo sia attraverso i propri servizi sia attraverso la promozione di una rete di collaborazione tra i diversi soggetti locali, in applicazione del principio di sussidiarietà orizzontale

OBIETTIVI STRATEGICI:

12.01 – Sviluppo della qualità dei servizi alla persona

ATTIVITA' SVOLTA:

In considerazione dell'elevato tasso di presenze straniere durante il periodo estivo-autunnale, dovuto alla domanda di manodopera nel comparto agricolo l'Amministrazione comunale ha stabilito di procedere all'ampliamento dei lavori di risanamento conservativo dell'ex casa del custode del cimitero al porticato retrostante l'edificio, creando un dormitorio idoneo ad ospitare circa 50 persone con relativi servizi di supporto (bagni, wc, docce). A tal proposito, considerato che la Giunta Regionale ha approvato per l'anno 2017 il bando relativo alla richiesta di contributi per la presentazione di progetti finalizzati alla sistemazione temporanea dei salariati agricoli stagionali, la giunta ha approvato con atto n. 125 del 20.09.2017 le relazioni propedeutiche alla partecipazione al bando regionale. Il 6 novembre, con determinazione regionale n. 1088, è stata riconosciuta l'ammissibilità al finanziamento e concesso il contributo di €. 25.000,00. Con delibera n. 166 del 18 dicembre la giunta ha approvato il progetto definitivo-esecutivo dei lavori.

MISSIONE 12: DIRITTI SOCIALI, POLITICHE SOCIALI E FAMIGLIA

PROGRAMMA 09: SERVIZIO NECROSCOPICO E CIMITERIALE

FINALITA':

Migliorare il servizio cimiteriale

OBIETTIVI STRATEGICI:

12.02 – Servizi cimiteriali

ATTIVITA' SVOLTA:

Relativamente al Cimitero comunale del capoluogo a seguito dell'individuazione di alcune aree presenti nel campo est lato nord destinate alla realizzazione di tombe di famiglia sono stati stipulati, da parte dell'ufficio economato, i contratti di concessione dei nuovi spazi cimiteriali.

MISSIONE 14: SVILUPPO ECONOMICO E COMPETITIVITA'

PROGRAMMA 02: COMMERCIO - RETI DISTRIBUTIVE TUTELA DEI CONSUMATORI

FINALITA':

Valorizzare le tipicità del territorio attraverso la tutela dell'ambiente, la conservazione delle tradizioni rurali e culturali, il sostegno alle eccellenze agro alimentari ed enogastronomiche, la creazione di sinergie e legami con tutti i soggetti operanti nei settori dell'agricoltura, dell'artigianato, del commercio e dell'industria per rafforzare l'identità e la coesione della comunità locale e favorire uno sviluppo locale basato sulle peculiarità ed eccellenze. Centrare la promozione saluzzese verso il "marchio" Mab-Unesco, quale elemento identificativo di un territorio che si qualifica e si fa riconoscere per la bellezza dell'ambiente, della natura e del paesaggio e per un'offerta agroalimentare ed artigianale originale e di qualità.

OBIETTIVI STRATEGICI:

14.01 – Valorizzazione attività commerciali, artigianali e piccole e medie industrie

ATTIVITA' SVOLTA:

Si è completata nel mese di maggio l'attività istruttoria relativa all'assegnazione dei posteggi mercatali liberi relativamente alla categoria agricoltori e commercianti. Con le determinazioni dirigenziali n. 612 e n. 613 sono state approvate le graduatorie definitive.

Relativamente al Mercato della Terra sono state approvate, da parte della giunta, alcune modifiche ed integrazioni all'assetto e al suo funzionamento. Con atto n. 88 del 21 giugno è stata approvata la nuova dislocazione degli operatori con modifica delle superfici ed è stato deliberato che le concessioni di posteggio avranno durata fino al 2028.

Tenuto conto di tutto quanto esposto, rilevato e proposto si attesta la corrispondenza del Rendiconto alle Risultanze della Gestione e si esprime parere favorevole per l'approvazione del Rendiconto dell'Esercizio Finanziario 2017.

COMUNE DI SALUZZO, 4 aprile 2018

IL SINDACO

IL RESPONSABILE DEL SERVIZIO
FINANZIARIO